

**ROMÂNIA**  
**JUDEȚUL HUNEDOARA**  
**CONSILIUL LOCAL AL ORAȘULUI**  
**SIMERIA**

**HOTĂRÂREA NR. 38/2023**  
**pentru completarea anexei la H.C.L. nr.134/2021 privind aprobarea Strategiei**  
**Integrate de Dezvoltare Urbană a zonei urbane Simeria 2021-2030**

Consiliul local al orașului Simeria, județul Hunedoara, întrunit în ședință extraordinară convocată de îndată din data de 27 martie 2023 ;

Examinând Referatul de aprobare al Primarului orașului Simeria, privind aprobarea Strategiei Integrate de Dezvoltare Urbană a zonei urbane Simeria, înregistrat sub nr.4.255 din data de 27.03.2023;

Analizând proiectul de hotărâre nr.51/2023 pentru completarea anexei la H.C.L. nr.134/2021 privind aprobarea Strategiei Integrate de Dezvoltare Urbană a zonei urbane Simeria 2021-2030;

Având în vedere raportul Biroului Dezvoltare Locală, Management Proiecte al aparatului de specialitate al Primarului orașului Simeria, înregistrat sub nr. 4.254 din 27.03.2023, precum și avizul favorabil al Comisiei Buget-Finanțe a Consiliului local al orașului Simeria, înregistrat sub nr. 4.327 din 27.03.2023;

Luând în considerare intenția executivului de a depuneri cereri de finanțare a unor proiecte în cadrul apelului din Planul Național de Redresare și Reziliență, Componenta C15 : Educație, reforma : Dezvoltarea unui sistem de servicii de educație timpurie unitar, inclusiv de calitate, Investiția 2 : Înfățișarea, echiparea și operaționalizarea unui număr de 412 servicii complementare pentru grupurile defavorizate – partea de digitalizare, în vederea accesării de fonduri nerambursabile în domeniul educației ;

Ținând cont de condițiile cuprinse în Ghidul solicitantului „Dezvoltarea serviciilor de educație timpurie complementare” , conform cărora la momentul depunerii cererii de finanțare trebuie să se facă dovada existenței în Strategia de dezvoltare locală a serviciilor de educație timpurie ;

În temeiul prevederilor art. 129, alin. 2, lit. „b” și alin. 4, lit. „e”, ale art. 139, alin.1 și ale art. 196, alin. 1, lit. „a” din OUG 57/2019 privind Codul administrativ, cu modificările și completările ulterioare;

**HOTĂRĂȘTE :**

**Art.I** – Se completează Secțiunea 2 – Analiza situației actuale și contextul urban, punctul 2.6 – Servicii publice, Infrastructură și Servicii de educație din Anexa la H.C.L. nr.134/2021 privind aprobarea Strategiei Integrate de Dezvoltare Urbană a zonei urbane Simeria 2021-2030, care va avea cuprinsul conform anexei nr.1, care face parte integrantă din prezenta hotărâre.

**Art.II** – Se completează Secțiunea 4 – Portofoliul de proiecte, punctul 4.1 – Lista de proiecte prioritare din Anexa la H.C.L. nr.134/2021 privind aprobarea Strategiei Integrate de Dezvoltare Urbană a zonei urbane Simeria 2021-2030, care va avea cuprinsul conform anexei nr.2, care face parte integrantă din prezenta hotărâre.

**Art.III** – Cu ducerea la îndeplinire a prezentei hotărâri se însărcinează Biroul de Dezvoltare Locală și Management Proiecte al aparatului de specialitate al Primarului Orașului Simeria.

**Art.IV** - Prezenta hotărâre poate fi atacată conform procedurii și termenelor prevăzute de Legea contenciosului administrativ nr.554/2004, cu modificările și completările ulterioare, la Tribunalul Hunedoara, Secția Contencios Administrativ.

**Art.V**- Prezenta hotărâre se aduce la cunoștință publică prin afișare pe site-ul instituției și se comunică Primarului orașului Simeria, Biroului de Dezvoltare Locală și Management Proiecte și Direcției Economice din cadrul aparatului de specialitate al Primarului Orașului Simeria și Instituției Prefectului Județului Hunedoara.

Simeria, 27 martie 2023

PREȘEDINTELE ȘEDINȚEI  
cons. ROTARIU ADELIN-VIOREL

Contrasează,  
SECRETAR GENERAL,  
r. Todor Nicolae-Adrian

Prezenta hotărâre a fost adoptată în ședința ordinară a Consiliului local al orașului Simeria din data de 27 martie 2023, prin vot deschis, cu 13 voturi „pentru”.

Anexa nr. 1 la HCL nr. 38/2023

Secțiunea 2: Analiza situației actuale și contextul urban

2.6. Servicii publice, Infrastructura și serviciile de educație

Președintele ședinței,  
Consilier,  
Rotariu Viorel Adelin

Contrasemnează,  
Secretar General,  
Jr. Todor Nicolae-Adrian

# STRATEGIA INTEGRATĂ DE DEZVOLTARE URBANĂ A ZONEI URBANE SIMERIA 2021 - 2030

<b>SERVICII PUBLICE.....</b>	<b>1</b>
Infrastructura și serviciile de educație .....	1
Populația școlară .....	5
Populația cu vârsta corespunzătoare pentru învățământul preșcolar.....	5
Populația școlară în Simeria și ZUF Simeria.....	5
Învățământ preuniversitar .....	13
Rețelele școlare .....	15
Învățământ primar și gimnazial.....	15
Învățământ liceal și profesional .....	18
Învățământ postliceal.....	21
Rata de absolvire a liceului și de promovare la bacalaureat.....	22
Învățământ universitar.....	24
Infrastructura și serviciile de sănătate .....	25
Sistemul de sănătate național.....	25
Satisfacția cetățenilor față de serviciile de sănătate în Simeria.....	26
Distribuția unităților medicale în Simeria, zona urbană funcțională a orașului, Hunedoara, Deva și Călan .....	28
Situația paturilor .....	34
Date despre cadrele medicale.....	34
Cabinete medicale de familie.....	37
Cabinete medicale stomatologice .....	39
Prioritizarea infrastructurii de sănătate, la nivelul județului Hunedoara .....	43
Infrastructura și serviciile de asistență socială.....	44
Infrastructura serviciilor sociale.....	44
Cheltuielile de asistență socială raportate în execuțiile bugetare ale orașului Simeria în intervalul 2007-2018 și cheltuieli pentru asistență socială per locuitor în Simeria, ZUF Simeria, Hunedoara, Deva și Călan în funcție de categoriile de servicii furnizate.....	55
Serviciile sociale necesare .....	57
Infrastructura și serviciile pentru sport și agrement.....	62
Ce înseamnă un oraș activ? .....	63
Infrastructura sportivă .....	65
Sport de masă și de agrement – „Sportul pentru toți”.....	65
Sport școlar și de performanță.....	66
Organizații și evenimente sportive.....	69
Factori care influențează nivelul de activitate fizică în Simeria .....	72
Mulțumirea față de facilitățile sportive din oraș.....	73
Mulțumirea față de siguranța în spațiile publice din oraș .....	74

Mulțumirea față de siguranța în cartiere .....	75
Mulțumirea față de spațiile verzi .....	76
Mulțumirea față de calitatea aerului .....	77
Mulțumirea față de curățenia din oraș .....	78
Infrastructura și serviciile culturale .....	79
Volume existente în bibliotecile publice .....	79
Muzeu și colecții publice .....	82
Impactul pandemiei Covid-19 asupra sectorului cultural .....	89
Condițiile de petrecere a timpului liber pentru tineri .....	89
Analiza diagnostic: concluzii, provocări, tendințe și recomandări .....	93

**SERVICIILE PUBLICE****INFRASTRUCTURA ȘI SERVICIILE DE EDUCAȚIE**

Educația și sănătatea au, în general, un standard superior în orașe comparativ cu zonele rurale, autoritățile locale jucând un rol cheie în asigurarea infrastructurii pentru aceste servicii. În sondajul efectuat în rândul autorităților locale în cadrul proiectului Politica Urbană a României, acestea au menționat în mod repetat investițiile în educație și sănătate printre primele cinci priorități de infrastructură. Aceasta implică construirea sau renovarea clădirilor școlilor și spitalelor. Investițiile în educație sunt, în primul rând, responsabilitatea primăriilor locale, iar unitățile educaționale se confruntă cu presiuni legate de supraaglomerare, școlile din zonele urbane având rapoarte elevi/profesor ridicate și spațiu limitat în sălile de clasă.

România are cea mai redusă pondere a cheltuielilor publice din sectorul educației și una dintre cele mai ridicate rate de abandon social și tineri care nu au un loc de muncă și nu sunt integrați într-un sistem de învățământ sau de formare (NEET) din UE, cu discrepanțe semnificative între mediul rural și cel urban. În 2017, cheltuielile publice din educație au fost de aproape jumătate din media UE, cu doar 2,8% din PIB. În 2015, 40% dintre elevii de 15 ani nu atinseseră performanțe de bază la lectură, matematică și științe. Școlile și universitățile din mediul urban se confruntă cu problema supraaglomerării și a navetelor lungi, însă școlile urbane sunt mai bine echipate cu biblioteci, săli de sport, laboratoare și conectivitate la internet comparativ cu școlile din mediul rural.

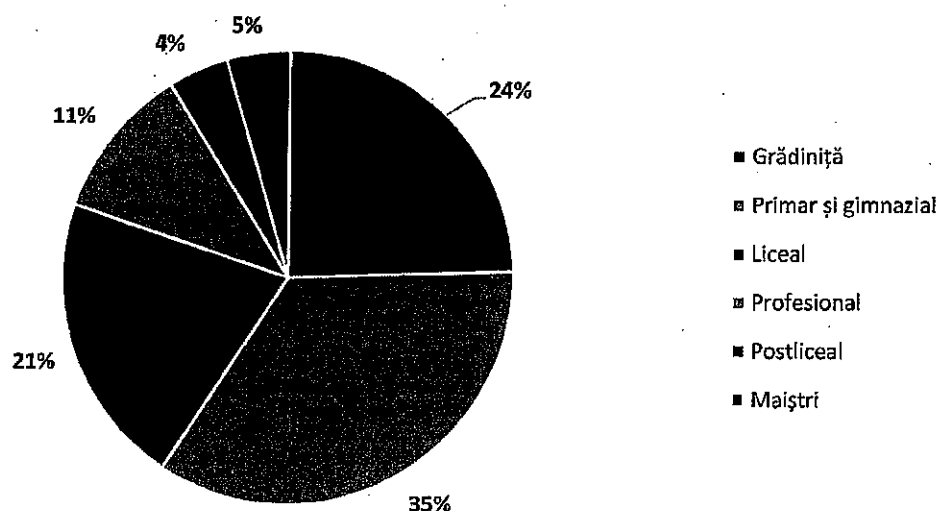
**Tabel 1. Nivelul instituției absolvite în 2011 în orașul Simeria**

Localitate			Simeria	
TOTAL POPULAȚIA STABILĂ DE 10 ANI ȘI PESTE			11.406	
NIVELUL INSTITUȚIEI DE ÎNVĂȚĂMÂNT ABSOLVITE	Superior	Total	1.800	
		din care:		
		Universitar de licență	1.607	
		Masterat și doctorat	193	
	Post- liceal și de maștri		686	
	Secundar	Total	7.624	
		Superior	Liceal	3.380
			Profesional și de ucenici	1.691
		Inferior (gimnazial)		2.553
	Primar		1.153	
Fără școală absolvită	Total	143		
	din care:	Persoane analfabete	34	

Sursă: *Politica Urbană a României. Prelucrare Indicatori Urbani: <https://citadini.ro/baza-de-date-urbane/>*

Figura următoare prezintă distribuția populației școlare, pe forme de învățământ, în anul 2019, din totalul de populație școlară de 1.644 la nivelul orașului Simeria.

**Figura 1. Distribuția populației școlare pe forme de învățământ în orașul Simeria în 2019**



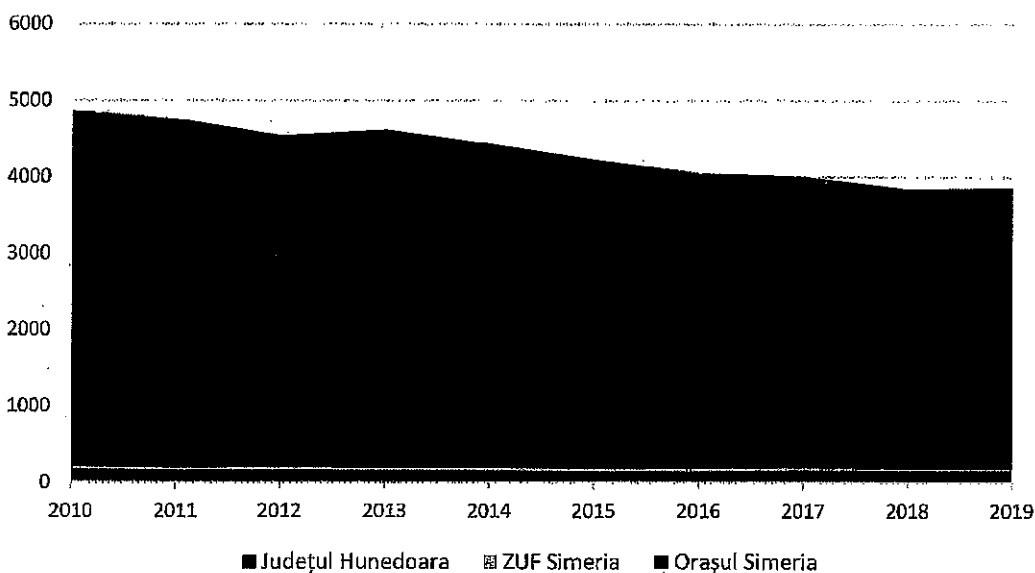
**Sursa: INS. Baza de date TEMPO online – prelucrare date.**

Totalul personalului didactic în județul Hunedoara, în anul 2019, era de 3.857 cadre didactice. Dintre acestea, un număr de 184 cadre didactice făceau parte din ZUF Simeria, iar 153 din orașul Simeria.

Figura următoare prezintă evoluția personalului didactic, pentru județul Hunedoara, orașul Simeria și respectiv, ZUF Simeria, pentru perioada 2010-2019.

La nivel de județ, se poate observa o scădere de 20,6% în totalul personalului didactic în anul 2019 comparat cu anul 2010, iar la nivelul ZUF Simeria o scădere de 8%, respectiv de 9,46% în orașul Simeria.


**Figura 2. Evoluția totalului personalului didactic în județul Hunedoara**



**Sursa: INS. Baza de date TEMPO online – prelucrare date.**

Barometrul Urban 2020, elaborat în cadrul Politicii Urban a României, a estimat gradul de satisfacție față de școlile și facilitățile educaționale în 41 orașe din România.

**Figura 3. Barometru Urban. Răspuns la întrebarea: Cât de mulțumiți sunteți de facilitățile educaționale din oraș?**



Sursa: Politica Urbana a Romaniei, Barometru privind Calitatea Vieții, 2020

Aproximativ două treimi din populația urbană (67%) declară un nivel ridicat de satisfacție față de școlile și facilitățile educaționale la care au acces în localitatea de rezidență. Trei regiuni înregistrează ponderi ale

mulțumirii de peste 70%: Sud-Est (72%), Nord-Vest (71%) și Sud-Vest Oltenia (70%). În regiunea București-Ilfov gradul de satisfacție este cel mai scăzut (60%).

Orașul Simeria a înregistrat un grad de mulțumire de 63% în rândul cetățenilor față de școlile și facilitățile educaționale la care au acces în oraș.

Mulțumirea tinde să fie mai ridicată în orașele cu populație între 100.000 - 500.000 locuitori (medie 73%) și mai scăzută în orașele sub 30.000 locuitori (62%). Stabilitatea și calitatea resurselor umane din educație pot fi posibile explicații ale acestei diferențe.

În reședințele de județ ponderea celor mulțumiți este, în medie, cu 5% mai mare decât în restul localităților urbane.

Mulțumirea tinde să scadă odată cu vârsta: persoanele tinere (18-24 ani) manifestă un nivel de mulțumire (71%) semnificativ mai ridicat decât persoanele cu vârste peste 65 de ani (63%).

Aprecierea calității serviciilor educaționale este mai ridicată în rândul celor cu studii medii-liceu, scoli profesionale - 69% și mai slabă la extremele distribuției: persoane cu studii elementare - 62% apreciere, persoane cu studii universitare - 63% apreciere.

Cel mai ridicat nivel de apreciere s-a înregistrat în rândul studenților (69%) și angajaților din mediul privat (68%), iar cel mai scăzut nivel în rândul persoanelor inactice (62%). Persoanele cu venituri individuale între 2.001 - 4.000 lei au declarat un nivel de apreciere mai ridicat decât media (72%).

#### **Impactul social de durată al pandemiei de COVID-19 în România**

Aproximativ 3,5 milioane de preșcolari, școlari și studenți au fost afectați după ce guvernul României a închis toate școlile și grădinițele. Școala online a devenit o practică frecventă, deși neuniformă și mai dificilă în zonele cu acces limitat la internet sau servicii digitale. Doar 63% dintre copiii de vârstă școlară au participat la cursuri online, deși 91% au acces la internet.

Principalele obstacole în calea educației în timpul pandemiei de COVID-19 sunt: lipsa dispozitivelor inteligente, veniturile familiale reduse, lipsa accesului la internet acasă și în comunitate, lipsa unei activități educaționale unitare și lipsa cunoștințelor referitoare la educația online în rândul cadrelor didactice.

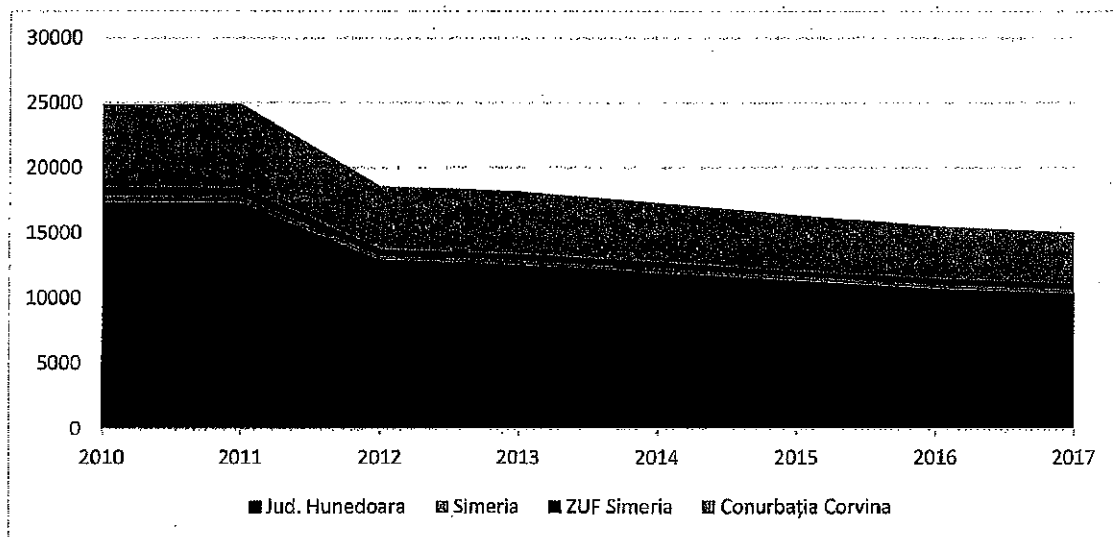
## Populația școlară

### Populația cu vârsta corespunzătoare pentru învățământul preșcolar

Populația cu vârsta corespunzătoare pentru învățământul preșcolar este reprezentată de grupa de vârstă 3-5 ani, începând cu anul școlar 2012-2013, și 3-6 ani pentru anii școlari anteriori. În 2017, populația Simeriei cu vârsta corespunzătoare pentru învățământul preșcolar era de 330 copii, iar la nivelul ZUF-ului de 421 copii.

Graficul următor prezintă evoluția populației după domiciliu pentru categoria de vârstă corespunzătoare învățământului preșcolar la nivelul județului Hunedoara, Simeriei, ZUF Simeria și Conurbației Corvina, pentru perioada 2010-2019.

**Figura 4. Evoluția populației cu vârsta corespunzătoare pentru învățământul preșcolar**

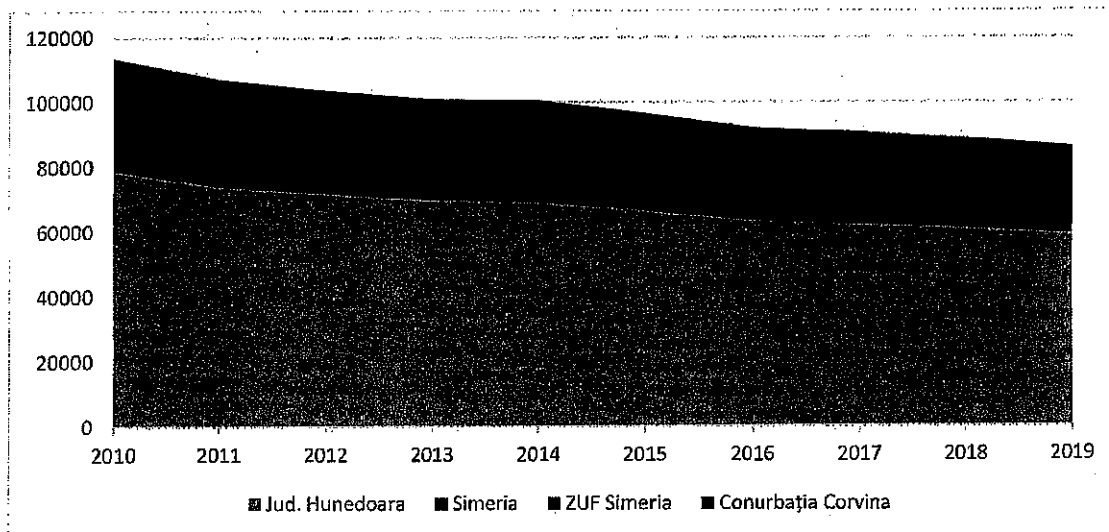


Sursa: INS. Baza de date TEMPO online – prelucrare date

### Populația școlară în Simeria și ZUF Simeria

În 2019, populația școlară totală la nivelul județului Hunedoara era de 58.993 elevi, dintre care la nivelul orașului Simeria și ZUF Simeria se regăseau 1.644, respectiv, 1.931 elevi. Graficul următor prezintă evoluția populației școlare totale, pentru perioada 2010-2019.

**Figura 5. Evoluția populației școlare totale în perioada 2010-2019**



**Sursa: INS. Baza de date TEMPO online – prelucrare date**

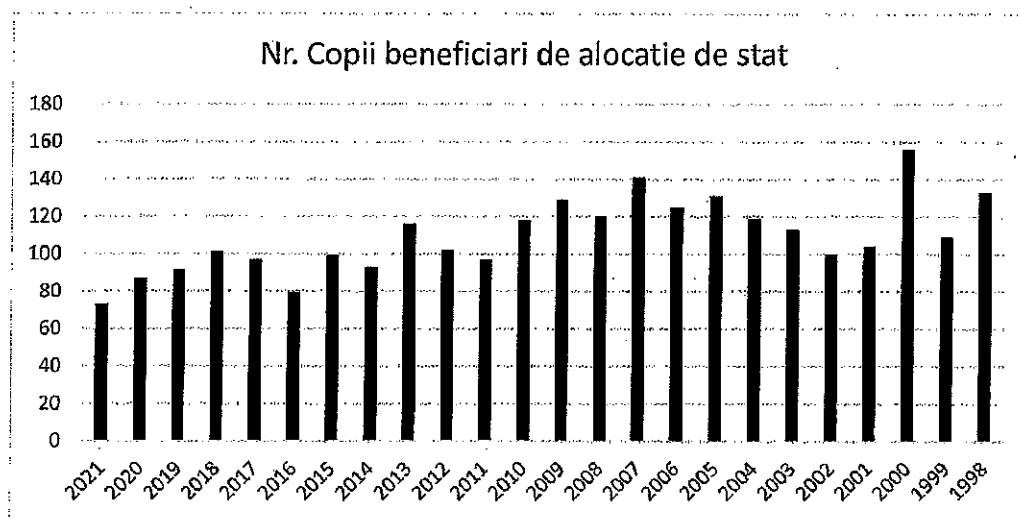
În ceea ce privește copiii înșcriși la creșe, la nivelul orașului și ZUF Simeria, nu există în prezent creșe. Primăria orașului Simeria este în proces de căutare a locații pentru amplasarea unei creșe.

#### Educația timpurie complementară

Strategia de dezvoltare a activității educative școlare și complementare proiectată de Ministerul Educației și Cercetării pornește de la premiza că abordarea educațională complementară formal – non-formal asigură plus valoarea sistemului educațional. Astfel, se valorifică rolul definitoriu pe care educația îl exercită în pregătirea tuturor copiilor de a deveni cetățeni activi într-o societate dinamică, în continuă schimbare, contribuind totodată la procesul permanent de îmbunătățire a calității vieții.

Administrația publică locală este permanent preocupată de îmbunătățirea procesului educațional de la cele mai fragede vârste, abordare absolut necesară în contextul unor schimbări complexe la nivelul vieții de familie, a pieței forței de muncă, a comunității, a societății multiculturale și a globalizării.

Varsta la 31.12.2022	Anul nasterii	Nr. Copii beneficiari de alocatie de stat
0	2022	70
1	2021	87
2	2020	94
3	2019	96
4	2018	108
5	2017	99
6	2016	81



După cum reiese din datele prezentate, furnizate de Direcția de Asistență Socială din subordinea Consiliului Local al Orașului Simeria, numărul copiilor cu vârste cuprinse între 0 și 6 ani a scăzut constant din anul 2018, reliefând tendința de îmbătrânire a populației în Orașul Simeria, ca de altfel la nivelul întregii țări.

Un alt fenomen negativ cu care se confruntă Orașul Simeria este migrarea familiilor tinere, cu copii de până la 6 ani spre localitățile învecinate Deva-municipiul reședință de județ și Hunedoara, aflate la 18 km de Simeria, orașe care beneficiază de creșe și grădinițe în număr suficient, spre deosebire de Simeria unde nu este creșă.

În acest context sunt părinți care renunță la locul de muncă pentru a îngriji copii care nu pot fi înscriși la creșă sau la grădiniță, situație ce determină scăderea nivelului de trai al familiilor. Pe lângă aceste cazuri sunt copii ce provin din grupuri defavorizate sau marginalizate, care nu au posibilitatea înscrierii la creșă sau grădinițe. La nivelul anului 2022 la Primăria Orașului Simeria erau înregistrate 75 de cereri pentru creșă, motiv pentru care s-a depus Cererea de finanțare și s-au obținut fonduri nerambursabile pentru construcția unei creșe medii, pentru 70 de copii, până în anul 2025.

Conform "Metodologiei de organizare și funcționare a serviciilor de educație timpurie complementare", serviciile de educație timpurie complementare fac parte din sistemul național de educație.

În serviciile de educație timpurie complementare, ca și în cadrul serviciilor standard pentru acest nivel sunt vizate o serie de aspecte care se constituie în premise ale competențelor-cheie formate, dezvoltate și diversificate, pe traseul școlarizării ulterioare:

- a) dezvoltarea liberă, integrală și armonioasă a personalității copilului, în funcție de ritmul propriu și de nevoile sale, sprijinind formarea autonomă și creativă a acestuia;
- b) dezvoltarea capacității de a interacționa cu alți copii, cu adulții și cu mediul pentru a dobândi cunoștințe, deprinderi, atitudini și conduite noi;
- c) încurajarea explorărilor, exercițiilor, încercărilor și experimentărilor, ca experiențe autonome de învățare;
- d) descoperirea, de către fiecare copil, a propriei identități și a autonomiei și dezvoltarea unei imagini de sine pozitive;

- e) sprijinirea copilului în achiziționarea de cunoștințe, capacități, deprinderi și atitudini necesare la intrarea în ciclul școlar următor și pe tot parcursul vieții.

Activitatea cu copiii, din cadrul serviciilor de educație timpurie complementare, se organizează pe grupe. Grupele pot fi omogene sau eterogene ca vârstă.

Numărul de copii la grupă este: în medie 12 copii, dar nu mai puțin de 8 și nu mai mult de 20, în conformitate cu prevederile legale generale referitoare la organizarea sistemului de învățământ preuniversitar.

Programul de funcționare al serviciilor de educație timpurie complementare se aprobă de consiliul de administrație al unității de învățământ cu personalitate juridică cu grupe de nivel preșcolar și/sau antepreșcolar care le-a înființat și urmărește acoperirea nevoilor copiilor și a părinților acestora. Acesta poate fi flexibil, însă nu poate depăși mai mult de 5 ore pe zi.

În cazul serviciului complementar tip grădiniță comunitară se va urmări intensitatea intervenției pe copil de cel puțin 5 ore/zi, 3 zile/săptămână. În cazul serviciilor complementare tip ludotecă și/sau grup de joacă se va urmări intensitatea intervenției pe copil de cel puțin 2 ore/zi, timp de cel puțin 100 de zile/an școlar

Tipurile de servicii pe care le oferă serviciile de educație timpurie complementare din cadrul unităților de învățământ preuniversitar cu o astfel de structură sunt:

- a) servicii de educație, îngrijire, protecție și nutriție a copiilor, tip grădiniță comunitară;
- b) servicii tip: grup de joacă și/sau ludotecă.

Serviciile de educație timpurie complementare tip grădiniță comunitară oferă un program educațional, îndeosebi pentru copiii cu vârste cuprinse între 4 și 6 ani, pornind de la nevoile și resursele identificate la nivelul comunității.

Serviciile implică și servicii de informare și consiliere a părinților, servicii de educație parentală, servicii de terapie logopedică și servicii de asistență psihopedagogică oferite, după caz, de cadrele didactice din cadrul serviciului de educație timpurie complementară și de personalul specializat din centrele județene de resurse și asistență educațională.

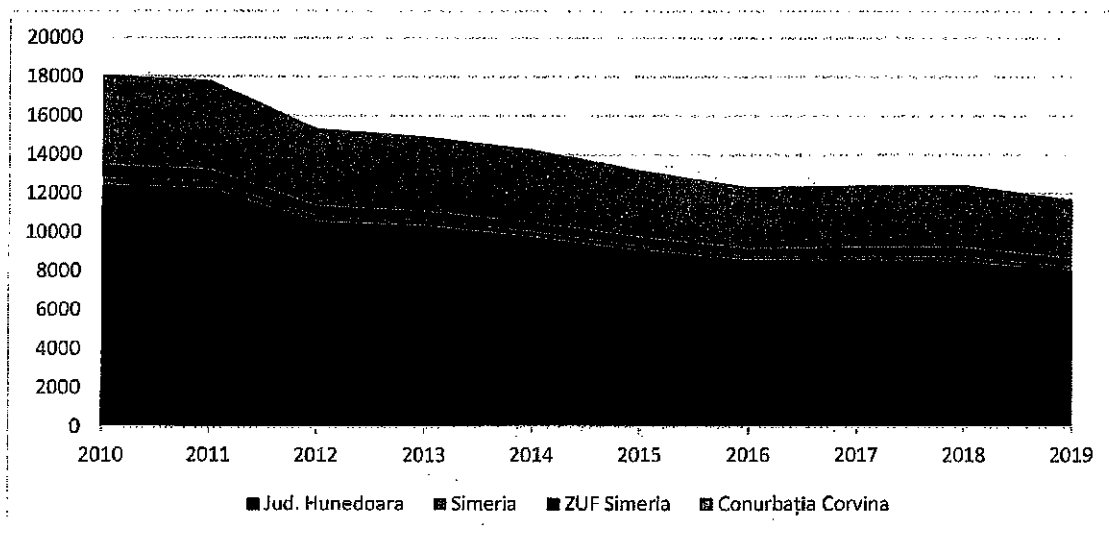
Serviciile prevăzute la alin. se oferă în baza unui contract educațional încheiat între părinte/reprezentantul legal al copilului și conducerea unității de învățământ preuniversitar care are, ca structură, serviciul de educație timpurie complementară.

Contractul educațional, prin care se stabilesc drepturile și obligațiile părților, se elaborează de către unitatea de învățământ cu personalitate juridică cu grupe de nivel preșcolar și/sau antepreșcolar care a înființat serviciul și se aprobă de consiliul de administrație.

După cum se poate observa din prevederile metodologice, educația timpurie complementară este un sistem care încurajează dezvoltarea și adaptarea copiilor care nu sunt înscriși la creșe sau grădinițe la traseul educațional ulterior, dând posibilitatea părinților să se reintegreze pe piața forței de muncă, crescând nivelul de trai al acestora.

În 2019, județul Hunedoara a înregistrat 8.015 copii înscriși în grădinițe, dintre care, 285 în Simeria și 369 în ZUF Simeria. Graficul următor prezintă evoluția numărului de copii înscriși în grădinițe, pentru perioada 2010-2019.

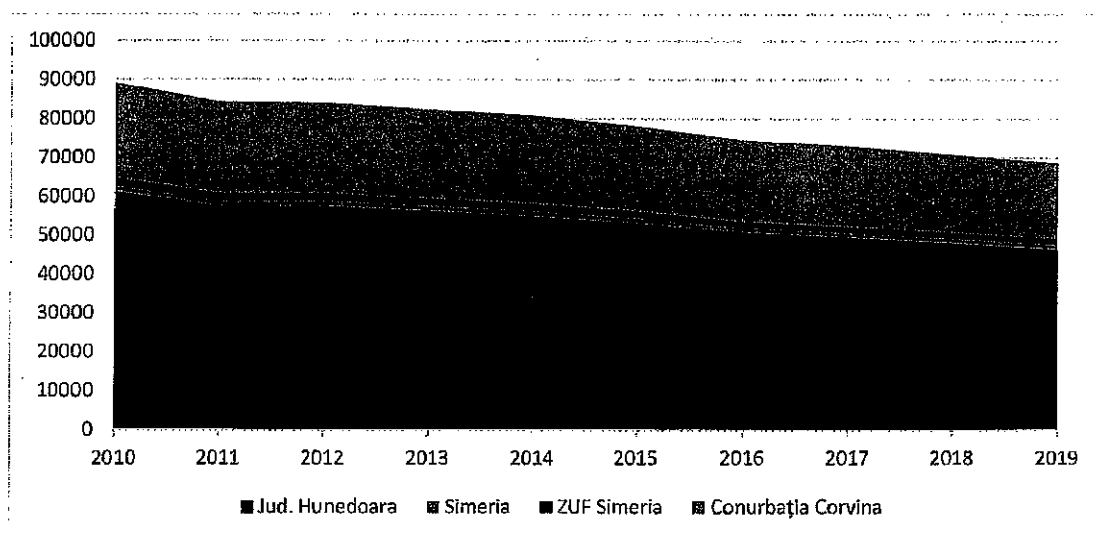
**Figura 6. Evoluția numărului de copii înscriși în grădinițe în perioada 2010-2019**



**Sursa: INS. Baza de date TEMPO online – prelucrare date**

În ceea ce privește elevii înscriși în învățământul preuniversitar, în 2019, 1.359 de elevi din cei 46.326 de la nivelul județului Hunedoara se regăseau în orașul Simeria. Graficul următor prezintă evoluția numărului de elevi înscriși în învățământul preuniversitar, pentru perioada 2010-2019.

**Figura 7. Evoluția numărului de elevi înscriși în învățământul preuniversitar**

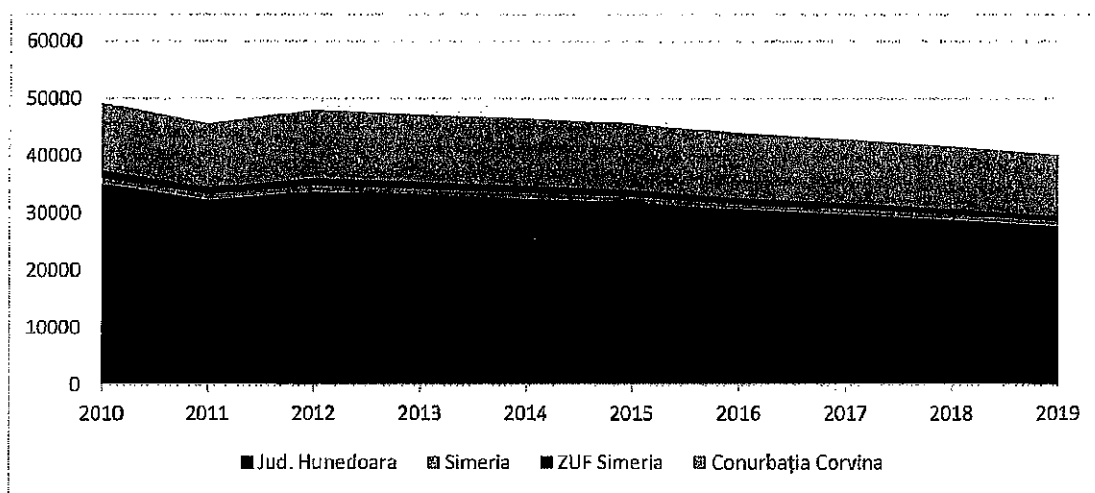


*Sursa: INS. Baza de date TEMPO online – prelucrare date*

Din cei 1.359 de elevi înscriși în învățământul preuniversitar în 2019, la nivelul orașului Simeria, 886 erau în învățământul primar și gimnazial, 243 în învățământul liceal, 127 în cel profesional, 50 în învățământul postliceal și 53 în învățământul de maiștri.

Graficul următor prezintă evoluția numărului de elevi înscriși în învățământul primar și gimnazial, inclusiv cel special, pentru perioada 2010-2019.

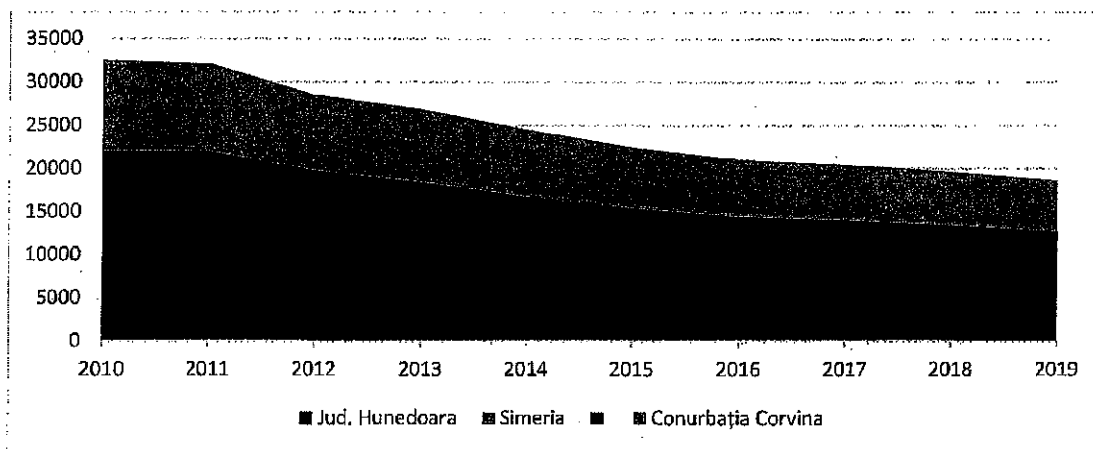
**Figura 8. Evoluția numărului de elevi înscriși în învățământul primar și gimnazial în perioada 2010-2019**



*Sursa: INS. Baza de date TEMPO online – prelucrare date*

Graficul următor prezintă evoluția numărului de elevi înscriși în învățământul liceal, pentru perioada 2010-2019.

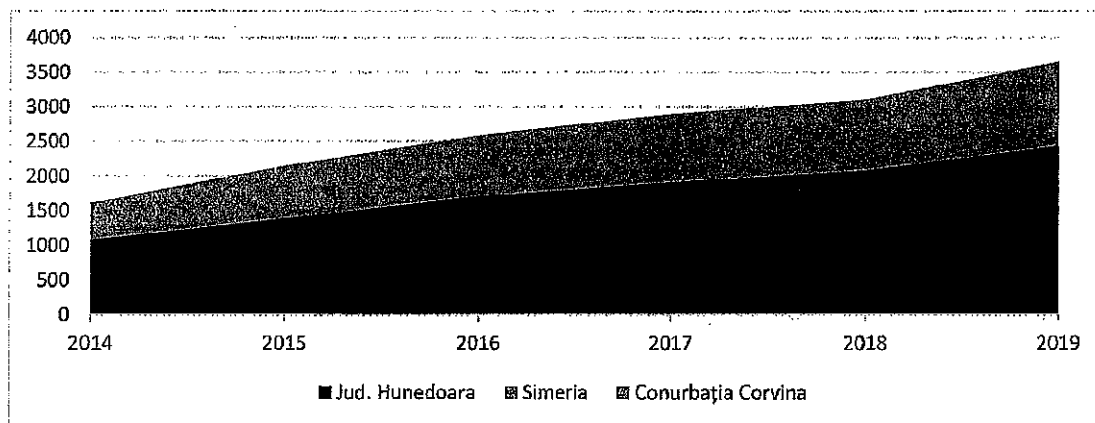
**Figura 9. Evoluția numărului de elevi înscriși în învățământul liceal în perioada 2010-2019**



*Sursa: INS. Baza de date TEMPO online – prelucrare date*

Graficul următor prezintă evoluția numărului de elevi înscriși în învățământul profesional, pentru perioada 2014-2019.

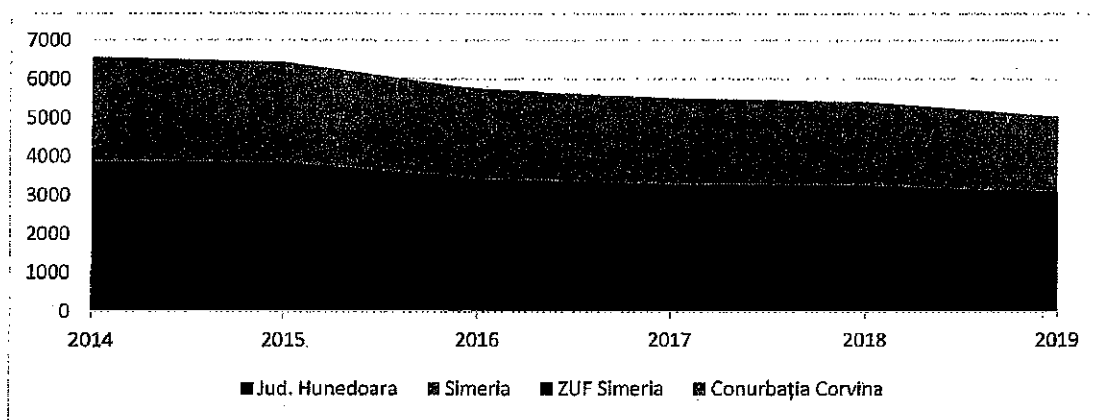
**Figura 10. Evoluția numărului de elevi înscriși în învățământul profesional în perioada 2014-2019**



*Sursa: INS. Baza de date TEMPO online – prelucrare date*

Graficul următor prezintă evoluția numărului de elevi înscriși în învățământul postliceal, inclusiv învățământul special, pentru perioada 2014-2019.

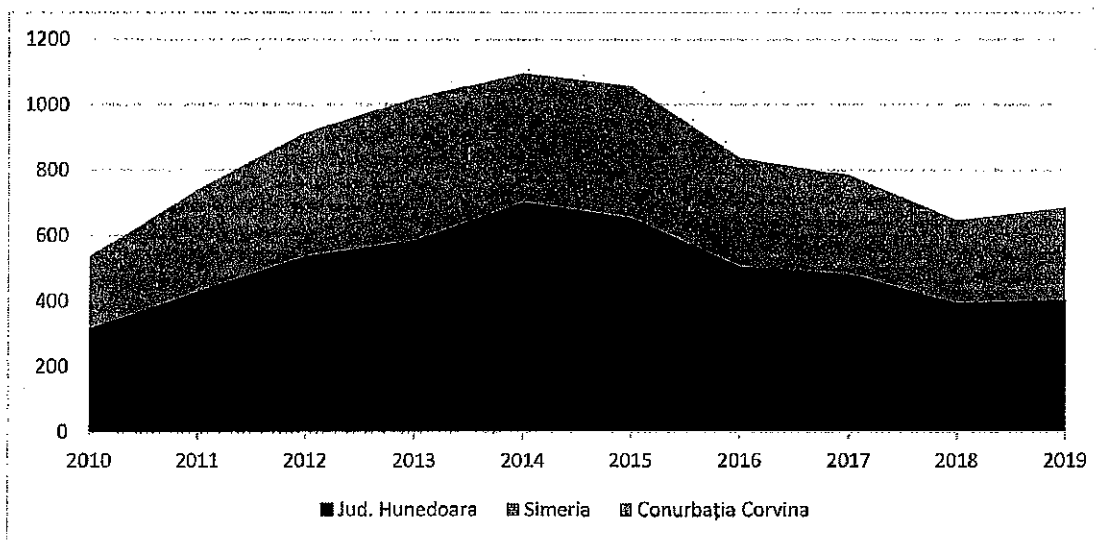
**Figura 11. Evoluția numărului de elevi înscriși în învățământul postliceal în perioada 2014-2019**



**Sursa: INS. Baza de date TEMPO online – prelucrare date**

Graficul următor prezintă evoluția numărului de elevi înscriși în învățământul de maiștri, pentru perioada 2010-2019.


**Figura 12.. Evoluția numărului de elevi înscriși în învățământul de maiștri în perioada 2010-2019**



**Sursa: INS. Baza de date TEMPO online – prelucrare date**

## Învățământ preuniversitar

**Figura 13. Grad cuprindere a populației școlare din învățământul primar și gimnazial din populația de vârstă școlară 6-14 ani**



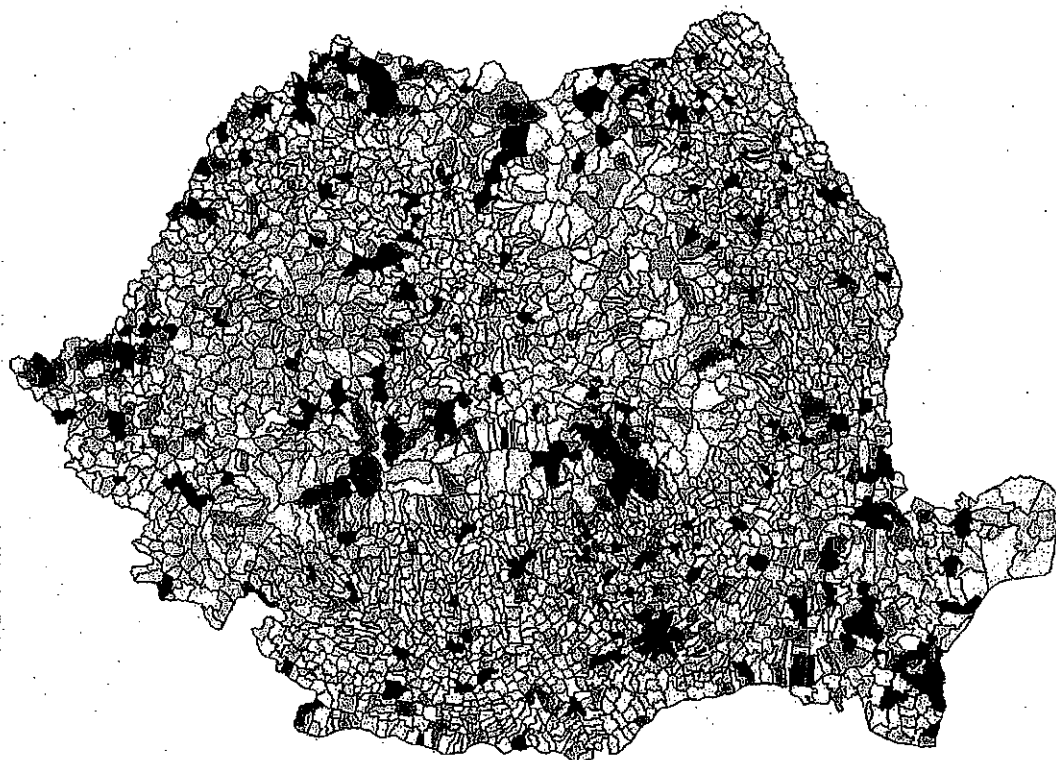
**Notă: Scală centrată în media națională la nivel de localitate de 77%**

**Sursă: Politica Urbană a României**

Graficul reprezintă gradul de cuprindere a elevilor din învățământul primar și gimnazial din localitate raportat la populația cu vârste între 6-14 ani.

- Valorile sunt grupate în cinci contingente egale cu valoarea minimă 4% și valoarea maximă 152% și centrate în valoarea 77% (media națională). 99,9% din cazuri au valori mai mici decât 152%, iar restul de 3 cazuri sunt localități cu valori extreme.
- În ariile periurbane avem un grad de cuprindere foarte mic a elevilor în învățământul local. Cea mai mare parte din cohorta de elevi folosesc infrastructura din localitățile din apropiere.
- Liceele și școlile profesionale sunt localizate cu precădere în mediile urbane, generând astfel navetismul copiilor din mediile rurale. Totuși, gradul de cuprindere este cel mai mic și pentru clasele 0-8.

**Figura 14. Populația de vârstă școlară între 6-14 ani la numărul de unități de învățământ primare și gimnaziale din localitate**



© 2020 Mapbox © OpenStreetMap

3 605

**Notă: Scală centrată în mediana de 128 persoane pe unitate (atât cele arondate, cât și cele cu personalitate juridică, 2019)**

**Sursă: Politica Urbană a României**

Graficul reprezintă numărul de copii cu vârste între 6 și 14 ani la totalul de unități de învățământ primare și gimnaziale, indiferent dacă sunt entități cu personalitate juridică sau arondate. 95% dintre localități sunt în situația de a avea între 14 copii și 605 copii pe o unitate.

- Dacă toate persoanele cu vârste între 6 și 14 ani dintr-o localitate ar dori să meargă la școala din localitate, atunci în școală ar fi 198 de copii în medie. În orașele mari mărimea medie a școlii ar fi de 875 de elevi.
- Situațiile cele mai problematice ar fi însă în unele localități din ariile periurbane. Aici, în medie, mărimea unei școli ar fi de 431, însă cazurile excepționale sunt foarte importante. Mărimea medie a unei școli în Chiajna (Ilfov) ar fi de 2047 de copii, în Florești (Cluj) ar fi 1867 de copii, în Giroc (Timișoara) ar fi de 1425. Gradul mic de cuprindere din periurban se datorează și lipsei infrastructurii școlare, nu este doar o alegere a părinților. Dacă toți copii ar rămâne la nivel local, școlile ar fi neîncăpătoare.

## Rețelele școlare

**Tabel 2. Rețelele școlare din orașul Simeria și ZUF Simeria**

Localitate	Denumire unitate de învățământ
Băcia	Școala Gimnazială Băcia
	Școala Gimnazială Rapoltu Mare
Rapoltu Mare	Școala Primară Bobâlna
	Centru De Pedagogie Curativă Simeria
Simeria	Colegiul Tehnic De Transport Feroviar "Anghel Saligny" Simeria
	Grădinița Bârcea Mare
	Grădinița Cu Program Normal "Căsuța Piticilor" Simeria
	Grădinița Cu Program Normal Nr. 1 Simeria
	Grădinița Cu Program Normal Sântandrei
	Grădinița Cu Program Prelungit Nr. 1 Simeria
	Școala Gimnazială "Sigismund Toduță" Simeria

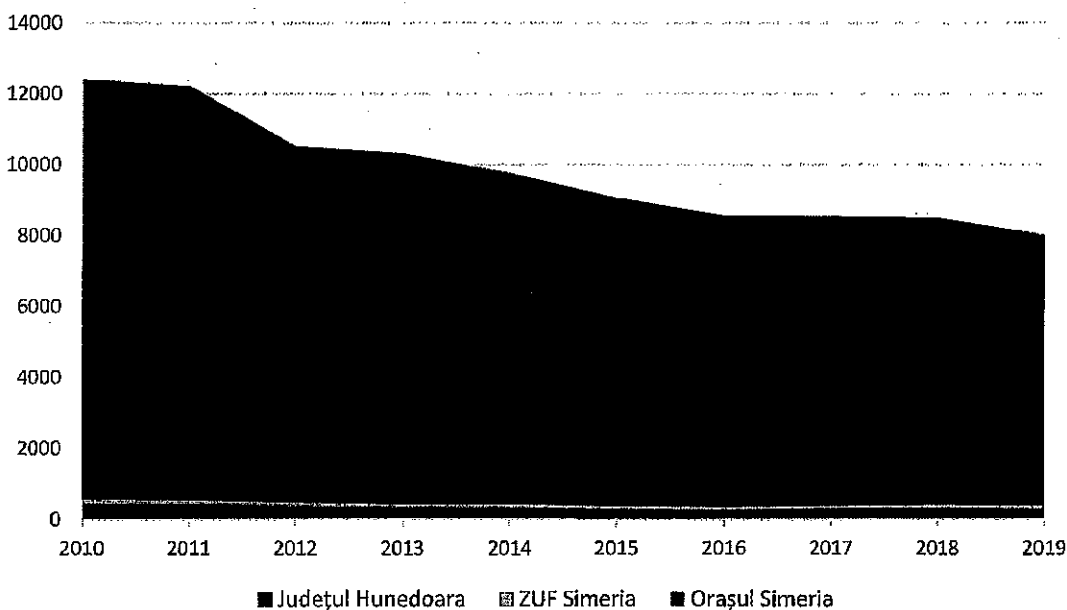
Sursă: ISJ Hunedoara

### Învățământ primar și gimnazial

Populația preșcolară (grădiniță) în județul Hunedoara, în anul 2019, era de 8.015 copii. Dintre aceștia, un număr de 369 copii făceau parte din ZUF Simeria, iar 285 din orașul Simeria.

Figura următoare prezintă evoluția populației școlare pe formă de învățământ de tip grădinițe, pentru județul Hunedoara, orașul Simeria și respectiv, ZUF Simeria, pentru perioada 2010-2019. La nivel de județ, se poate observa o scădere de 35% în populația preșcolară în anul 2019 comparat cu anul 2010. La nivelul ZUF Simeria scăderea a fost de 36% în populația preșcolară în anul 2019 comparat cu anul 2010, iar la nivelul orașului Simeria de 38%.

**Figura 15. Evoluția populației de învățământ preșcolar în județul Hunedoara**



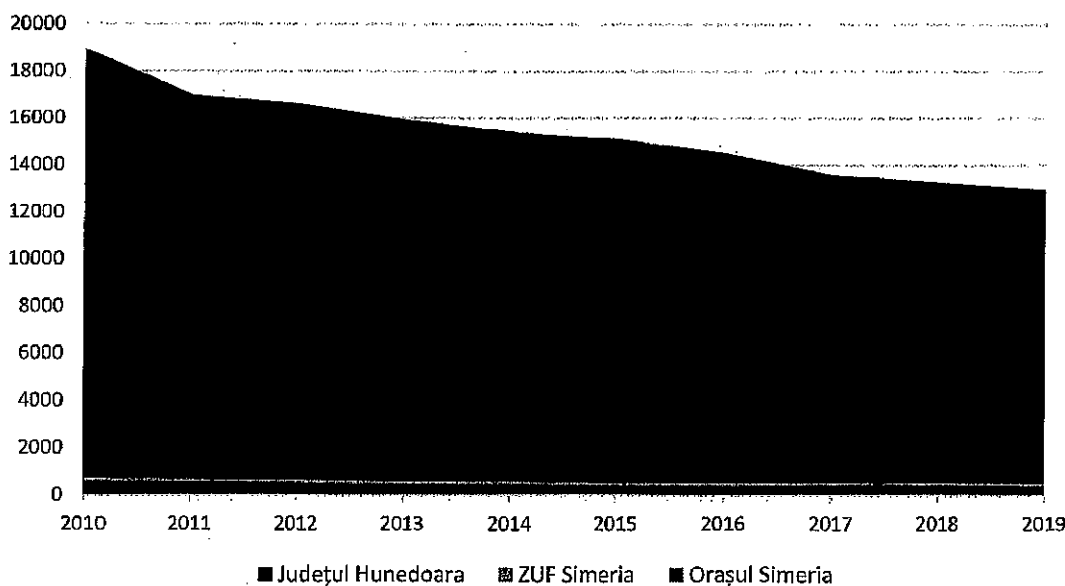
Sursa: INS. Baza de date TEMPO online – prelucrare date

În județul Hunedoara, în anul 2019, existau 65 unități de învățământ primar și gimnazial, dintre acestea doar una aflându-se în orașul Simeria.

Populația primară și gimnazială (inclusiv învățământ special) în județul Hunedoara, în anul 2019, era de 12.976 elevi. Dintre aceștia, un număr de 499 elevi făceau parte din ZUF Simeria, iar 403 din orașul Simeria.

Figura următoare prezintă evoluția populației școlare pe formă de învățământ de tip primară și gimnazială, pentru județul Hunedoara, orașul Simeria și respectiv, ZUF Simeria, pentru perioada 2010-2019.

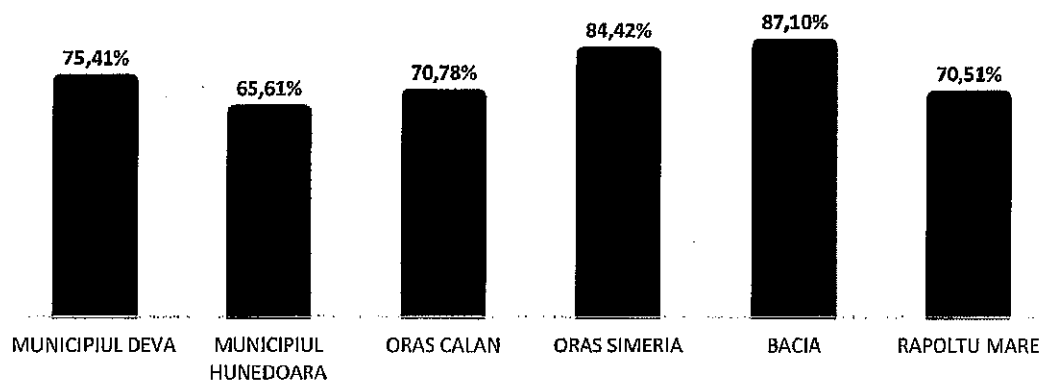
**Figura 16. Evoluția populației de învățământ primar și gimnazial în județul Hunedoara**



**Sursa: INS. Baza de date TEMPO online – prelucrare date**

Graficul de mai jos prezintă rata brută de cuprindere școlară a copiilor în învățământul preșcolar pentru orașul Simeria și localitățile din ZUF și Conurbația Simeria, pentru anul 2011.

**Figura 17. Rata brută de cuprindere școlară a copiilor în învățământul preșcolar (%)**

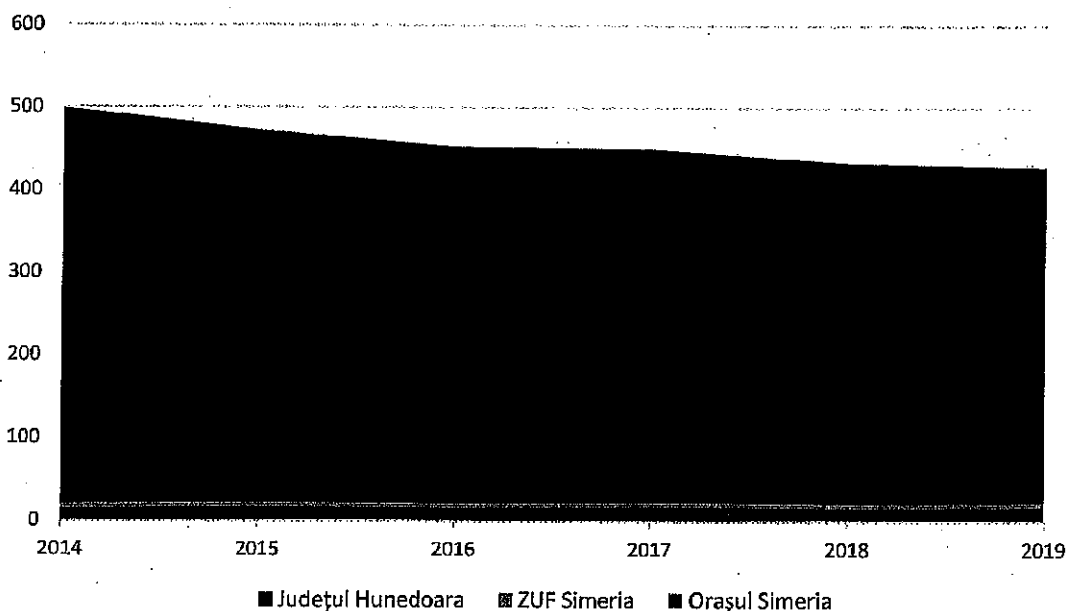


**Sursă: Politică Urbană a României. Prelucrare Indicatori Urbani: <https://citadini.ro/baza-de-date-urbane/>**

Numărul de săli de clasă pentru învățământul preșcolar în județul Hunedoara, în anul 2019, era de 428. Dintre acestea, un număr de 22 săli se aflau în ZUF Simeria, iar 17 în orașul Simeria.

Figura următoare prezintă evoluția numărului de săli de clasă pentru învățământul preșcolar, pentru județul Hunedoara, orașul Simeria și respectiv, ZUF Simeria, pentru perioada 2014-2019.

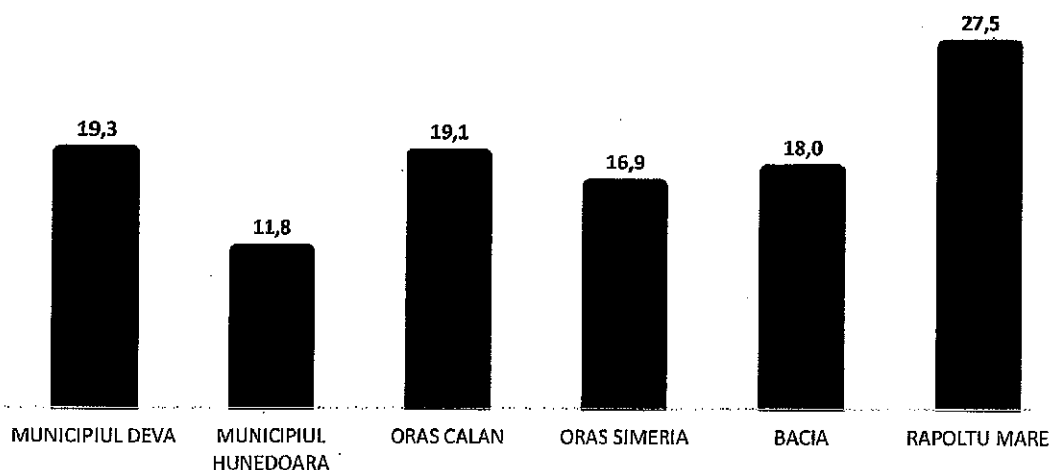
**Figura 18. Evoluția numărului de săli de clasă pentru învățământul preșcolar în județul Hunedoara**



*Sursa: INS. Baza de date TEMPO online – prelucrare date.*

Graficul de mai jos prezintă gradul de încărcare al unui cadru didactic din învățământul preșcolar (preșcolari per cadru didactic) pentru orașul Simeria și localitățile din ZUF și Conurbația Simeria, pentru anul 2011.

**Figura 19. Gradul de încărcare al unui cadru didactic din învățământul preșcolar**

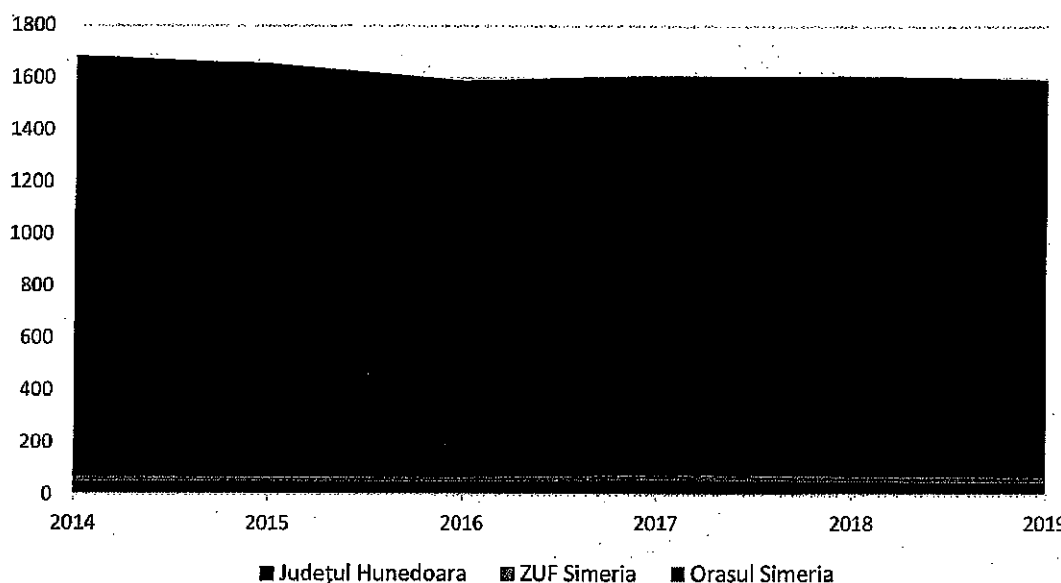


*Sursă: Politica Urbană a României. Prelucrare Indicatori Urbani: <https://citadini.ro/baza-de-date-urbane/>*

Numărul de săli de clasă pentru învățământul de tip primar și gimnazial în județul Hunedoara, în anul 2019, era de 1.595. Dintre acestea, un număr de 69 săli se aflau în ZUF Simeria, iar 48 în orașul Simeria.

Figura următoare prezintă evoluția numărului de săli de clasă pentru învățământul preșcolar, pentru județul Hunedoara, orașul Simeria și respectiv, ZUF Simeria, pentru perioada 2014-2019.

**Figura 20. Evoluția numărului de săli de clasă pentru învățământul primar și gimnazial în județul Hunedoara**



**Sursa: INS. Baza de date TEMPO online – prelucrare date.**

#### **Învățământ liceal și profesional**

În județul Hunedoara, în anul 2019, existau 33 de unități de învățământ liceal, dintre acestea doar una aflându-se în orașul Simeria, și anume Colegiul Tehnic de Transport Feroviar - Anghel Saligny Simeria.

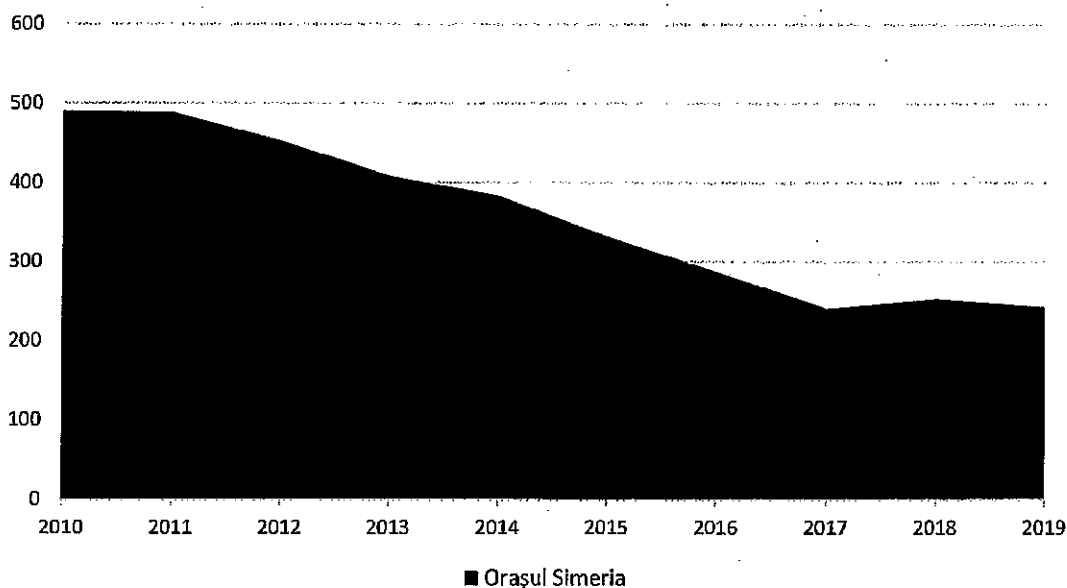
Fiind singurul liceu din oraș, oferta educațională este variată și se adresează tuturor absolvenților de gimnaziu din zonă. În calitate de colegiu de transport feroviar, recrutează elevi și pregătesc personal calificat în acest domeniu pentru tot județul și pentru județele învecinate (Alba, Caraș-Severin, Gorj, Sibiu, Vâlcea).

În cadrul școlii, pregătirea elevilor se realizează atât pe ruta scurtă pentru calificările „Tehnician în transporturi” și „Tehnician instalații electrice”, cât și pe ruta progresivă de calificare pentru calificările „Tehnician electromecanic”, „Tehnician în prelucrări la cald” și „Tehnician construcții și lucrări publice”. În paralel cu aceste specializări sunt organizate și clase de matematică-informatică și filologie.

Populația liceală în județul Hunedoara, în anul 2019, era de 12.745 elevi. Dintre aceștia, un număr de elevi de 243 făceau parte din orașul Simeria.

Figura următoare prezintă evoluția populației școlare pe formă de învățământ de tip liceală, pentru orașul Simeria, pentru perioada 2010-2019. La nivel de oraș, se poate observa o scădere de 50% în populația liceală în anul 2019 comparat cu anul 2010.

**Figura 21. Evoluția populației de învățământ liceal în orașul Simeria**

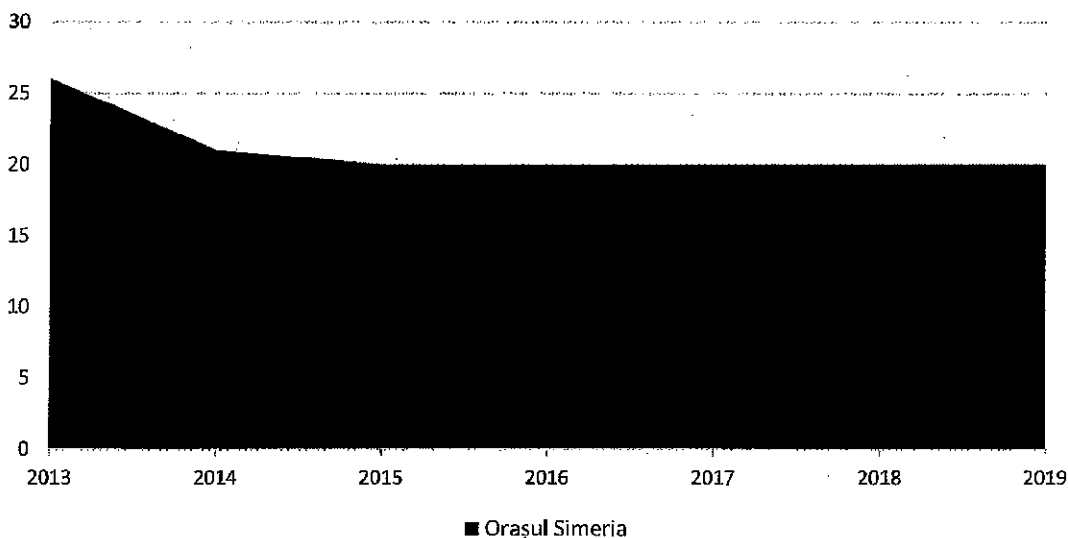


*Sursa: INS. Baza de date TEMPO online – prelucrare date.*

Numărul de săli de clasă pentru învățământul de tip liceal în județul Hunedoara, în anul 2019, era de 877. Dintre acestea, un număr de 20 săli se aflau în orașul Simeria.

Figura următoare prezintă evoluția numărului de săli de clasă pentru învățământul liceal, pentru orașul Simeria, pentru perioada 2013-2019.

**Figura 22. Evoluția numărului de săli de clasă pentru învățământul liceal în orașul Simeria**




*Sursa: INS. Baza de date TEMPO online – prelucrare date.*

Numărul de săli de clasă pentru învățământul de tip profesional în orașul, în anul 2019, era de 5.

Populația formelor de învățământ profesional în județul Hunedoara, în anul 2019, era de 2.437 elevi. Dintre aceștia, un număr de elevi de 127 făceau parte din orașul Simeria.

Figura următoare prezintă evoluția populației școlare pe formă de învățământ de tip profesional, pentru orașul Simeria perioada 2014-2019. La nivel de oraș, se poate observa o creștere de 209% în populația profesională în anul 2019 comparat cu anul 2014.

**Figura 23. Evoluția populației de învățământ profesional în orașul Simeria**



Sursa: INS. Baza de date TEMPO online – prelucrare date.

Oferta educațională pentru învățământul tehnic și profesional include:

**Tabel 3. Oferta educațională pentru învățământul tehnic și profesional în orașul Simeria**

Denumire	Tip	Profil	Domeniu calificare	Calificare	Elevi IX	Elevi X	Elevi XI	Elevi XII	Total elevi
Colegiul Tehnic de Transport Feroviar „Anghel Saligny” Simeria	Școală profesională	Tehnic	Electromecanică	Electromecanic utilaje și instalații industriale	28	0	0		28
Colegiul Tehnic de Transport Feroviar „Anghel Saligny” Simeria	Școală profesională	Tehnic	Mecanică	Lăcătuș construcții metalice și utilaj tehnologic	14	0	0		14
Colegiul Tehnic de Transport Feroviar „Anghel Saligny” Simeria	Școală profesională	Tehnic	Mecanică	Strungar	14	0	0		14
Colegiul Tehnic de Transport Feroviar „Anghel	Școală profesională	Tehnic	Mecanică	Sudor	0	16	10		26

Denumire	Tip	Profil	Domeniu calificare	Calificare	Elevi IX	Elevi X	Elevi XI	Elevi XII	Total elevi
Saligny” Simeria									
Colegiul Tehnic de Transport Feroviar „Anghel Saligny” Simeria	Liceu tehnologic	Tehnic	Electromecanică	Tehnician electromecanic	0	17	0	15	32
Colegiul Tehnic de Transport Feroviar „Anghel Saligny” Simeria	Liceu tehnologic	Tehnic	Mecanică	Tehnician proiectant CAD	28	24	21	17	90


Sursă: *Politica Urbană a României. Prelucrare Indicatori Urbani*: <https://citadini.ro/baza-de-date-urbane/>

#### Învățământ postliceal

Populația formelor de învățământ de tip postliceal în județul Hunedoara, în anul 2019, era de 3.080 elevi. Dintre aceștia, un număr de 50 făceau parte din orașul Simeria.

Figura următoare prezintă evoluția populației școlare pe formă de învățământ de tip profesional, pentru orașul Simeria perioada 2014-2019. La nivel de oraș, se poate observa o creștere de 100% în populația profesională în anul 2019 comparat cu anul 2014.

**Figura 24. Evoluția populației de învățământ postliceal în orașul Simeria**

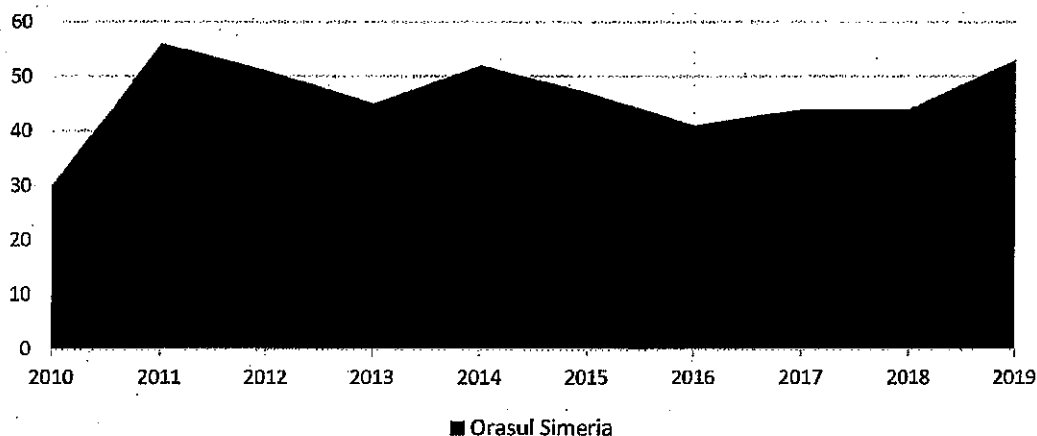


Sursa: *INS. Baza de date TEMPO online – prelucrare date.*

Populația formelor de învățământ de tip maiștri în județul Hunedoara, în anul 2019, era de 403 elevi. Dintre aceștia, un număr de 53 făceau parte din orașul Simeria.

Figura următoare prezintă evoluția populației școlare pe formă de învățământ de tip maiștri, pentru orașul Simeria perioada 2010-2019.

**Figura 25. Evoluția populației de învățământ maiștri în orașul Simeria**



Sursa: INS. Baza de date TEMPO online – prelucrare date.

#### Rata de absolvire a liceului și de promovare la bacalaureat

Ratele de absolvire a liceului reflectă măsura în care o administrație locală a reușit să aibă grijă de viitorul său. Este important de observat aici o mică avertizare: câteva orașe nu au licee. Există opțiunea de a analiza performanța școlilor gimnaziale, dar absolvirea liceului este o rampă de lansare către învățământul terțiar sau către lumea profesioniștilor și un indicator mai puternic cu privire la succesul sistemului de învățământ local.

Tabel 4. Ratele de absolvire a liceului în 2018

Categoria de oraș	Media per categorie	MAX. per categorie	MIN. per categorie
Oraș capitală	77%	77%	77%
Poli regionali	78%	87%	71%
Reședințe de județ	76%	87%	62%
Alte municipii	69%	86%	47%
Orașe	49%	100%	0%

Sursă: Politică Urbană a României. Prelucrare Indicatori Urbani: <https://citadini.ro/baza-de-date-urbane/>

Având în vedere rolul semnificativ pe care administrațiile locale îl joacă în performanța sistemului de învățământ local, este important să promoveze în fiecare centru urban o politică de „niciun-copil-lăsat-în-urmă”. Aceasta înseamnă că fiecare localitate ar trebui să se străduiască să aibă o rată de absolvire a liceului de 100% și, deși această țintă poate părea dificil de atins, orice altă țintă nu ar fi morală.

La nivelul orașului Simeria, în anul 2019, rata de promovare la bacalaureat a fost de 46,97%.

Harta următoare prezintă rata de promovare la bacalaureat, după sesiunea iunie-iulie 2020, doar pentru candidații din promoția curentă, la nivel național. În județul Hunedoara, rata de promovare a fost de 71,66%.

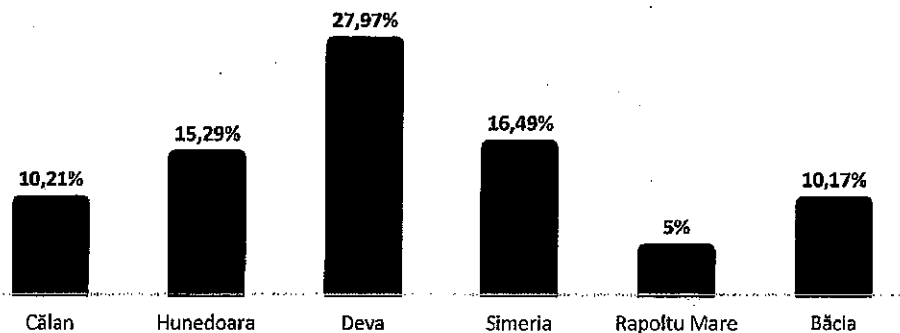
Figura 26. Rata de promovare la bacalaureat, sesiune iunie-iulie 2020, nivel național



### Învățământ universitar

Ponderea populației de peste 25 de ani cu studii superioare din orașul Simeria era în anul 2011 de 16,49%. Figura următoare prezintă ponderea populației peste 25 de ani cu studii superioare, pentru anul 2011, pentru orașul Simeria și localitățile din ZUF și Conurbația Simeria.

**Figura 28. Ponderea populației de peste 25 de ani cu studii superioare**



**Sursă: Politica Urbană a României. Prelucrare Indicatori Urbani: <https://citadini.ro/baza-de-date-urbane/>**

Strategia de dezvoltare a activității educative școlare și extrașcolare proiectată de școala noastră urmărește îmbunătățirea calitativă a nivelului de educație. Educația de bună calitate presupune aplicarea modelului diversității prin abordarea diferențiată, inițierea de proiecte în care să fie implicați elevi,

## INFRASTRUCTURA ȘI SERVICIILE DE SĂNĂTATE

### Sistemul de sănătate național

Strategia Națională de Sănătate 2014-2020 se concentrează în special pe consolidarea asistenței comunitare, a asistenței primare și a asistenței ambulatorii specializate. Potrivit raportului din 2019 realizat de Comisia Europeană, în România, trecerea la asistența medicală ambulatorie se află într-un stadiu incipient. Aproximativ 42% dintre cheltuielile pentru sănătate sunt încă direcționate către serviciile spitalicești, media la nivel de UE fiind 29%. Adicional faptului că asistența medicală primară și comunitară sunt încă subdezvoltate, ineficiența serviciilor de sănătate, inclusiv excesul de paturi în spitale, subdezvoltarea chirurgiei ambulatorii și integrarea slabă a asistenței medicale agravează situația, arată raportul<sup>1</sup>.

Furnizarea serviciilor în cele mai eficiente unități, din punct de vedere al costurilor, este sprijinită de Strategia Națională de Sănătate 2014-2020 și stimulentele financiare din partea UE, care au ca scop îmbunătățirea conexiunilor la nivelul asistenței medicale, precum și cu alte sectoare.

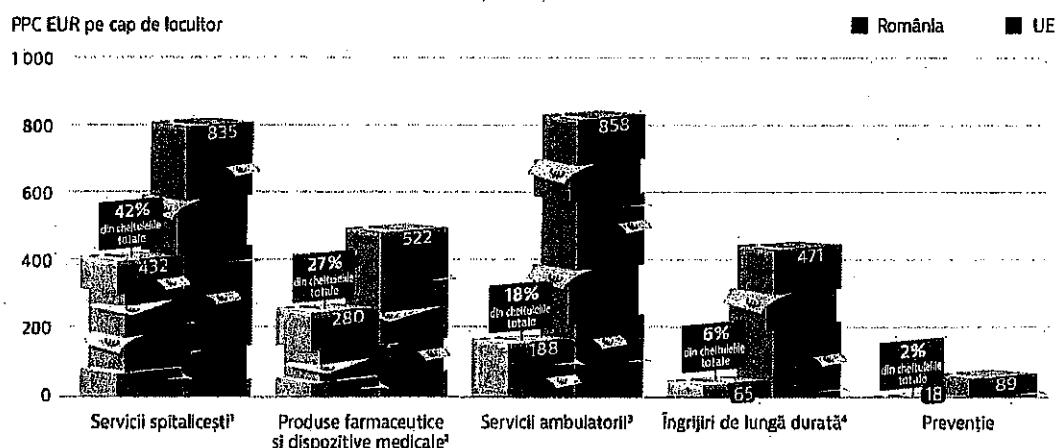
### Potrivit raportului Profil de țară în ceea ce privește infrastructura serviciilor de sănătate<sup>2</sup>:

- România are mai puțini medici și asistenți medicali pe cap de locuitor decât majoritatea țărilor UE. În 2017, au fost înregistrați 2,9 medici practicanți la 1 000 de locuitori și 6,7 asistenți medicali la 1 000 de locuitori. Media UE era de 3,6, respectiv 8,5, ceea ce poziționează țara pe locul trei între cele mai scăzute cifre din UE. Totodată, numărul scăzut de medici generalişti și utilizarea în exces a spitalelor îngreunează trecerea la asistența medicală comunitară integrată.
- Asistența medicală primară continuă să fie insuficient utilizată, cetățenii preferând să apeleze în continuare la servicii spitalicești, chiar dacă îngrijirile necesare nu au un caracter urgent. De exemplu, datele arată că, în 2016, un cetățean din România a consultat un medic în cadrul asistenței medicale primare sau un medic specialist, în regim ambulatoriu, doar de cinci ori (media UE este de 7,5 consultații).
- Diferitele sectoare ale sănătății nu sunt integrate, precum sănătatea publică, asistența medicală primară și serviciile medicale spitalicești. Ceea ce duce la o continuitate precară a serviciilor de asistență furnizate pacienților.
- Cheltuielile pentru sănătate din România sunt mai mici decât în orice altă țară din UE, atât pe cap de locuitor, cât și ca procent din PIB (5,2 % din PIB în 2017, în comparație cu media UE de 9,8%). Subfinanțarea sistemului afectează capacitatea de a acoperi nevoile actuale ale populației, iar situația va deveni din ce în ce mai complicată, având în vedere că populația îmbătrânește și baza de resurse se reduce.

<sup>1</sup> Sursă: State of Health in the EU România - Profilul de țară din 2019 în ceea ce privește sănătatea

<sup>2</sup> Sursă: State of Health in the EU România - Profilul de țară din 2019 în ceea ce privește sănătatea:  
[https://ec.europa.eu/health/sites/health/files/state/docs/2019\\_chp\\_romania\\_romanian.pdf](https://ec.europa.eu/health/sites/health/files/state/docs/2019_chp_romania_romanian.pdf)

**Figura 29. Finanțarea asistenței medicale**



**Sursă: State of Health in the EU România - Profilul de țară din 2019 în ceea ce privește sănătatea**

La nivel național, existența și distribuția infrastructurii sistemului de sănătate și resursele umane și financiare de sănătate sunt cele care permit accesul la serviciile de sănătate a populației. Cei mai relevanți factori care reduc accesul cetățenilor la servicii medicale, potrivit studiilor realizate de Institutul Național de Statistică, sunt numărul redus de unități medicale în mediul rural, în special a spitalelor, distanțele prea mari până la o clinică specializată și costurile sau listele de așteptare. Astfel de obstacole, deși sunt indirecte, influențează nefavorabil starea generală a sănătății populației, care la rândul său afectează bunăstarea acestora.

**Motive pentru care populația din România nu a accesat serviciile medicale în 2019, potrivit INS<sup>3</sup>:**


- Situația materială este principalul motiv pentru care 51,4% persoane de 16 ani și peste nu au putut să consulte un medic specialist.
- Alte motive enumerate au fost: este înscris pe o listă de așteptare - mai des întâlnit în rândul populației din urban- și a așteptat ca problema să se rezolve de la sine și distanța prea mare sau lipsa mijloacelor de transport - mai des întâlnite în rândul persoanelor din mediul rural.
- O pondere de 15,8% a fost reprezentată de cei care nu au avut nevoie să consulte un medic stomatolog în ultimele 12 luni, 77,4% au putut să fie consultați, iar 6,8% nu au reușit acest lucru, deși ar fi avut nevoie. Principalele motive pentru care nu au fost efectuate vizite la medicul stomatolog au fost: lipsa resurselor financiare, teama, au așteptat ca problema să se rezolve de la sine și lipsa timpului necesar.

**Satisfacția cetățenilor față de serviciile de sănătate în Simeria**

Conform Barometrului Urban, 52% dintre locuitorii din Simeria sunt mulțumiți de serviciile de sănătate din oraș, dintre care 3% au declarat că sunt foarte mulțumiți. La pol opus, ponderea persoanelor care s-au declarat nemulțumiți este de 48%, dintre care 7% sunt foarte nemulțumiți. La nivel național, serviciile de sănătate se poziționează pe penultimul loc în ierarhia satisfacției la nivel național urban (52% total „mulțumiți”) și reprezintă una dintre cele 3 probleme majore ale cetățenilor.

<sup>3</sup> Sursă: Institutul Național de Statistică - Condițiile de viață ale populației din România, în anul 2019

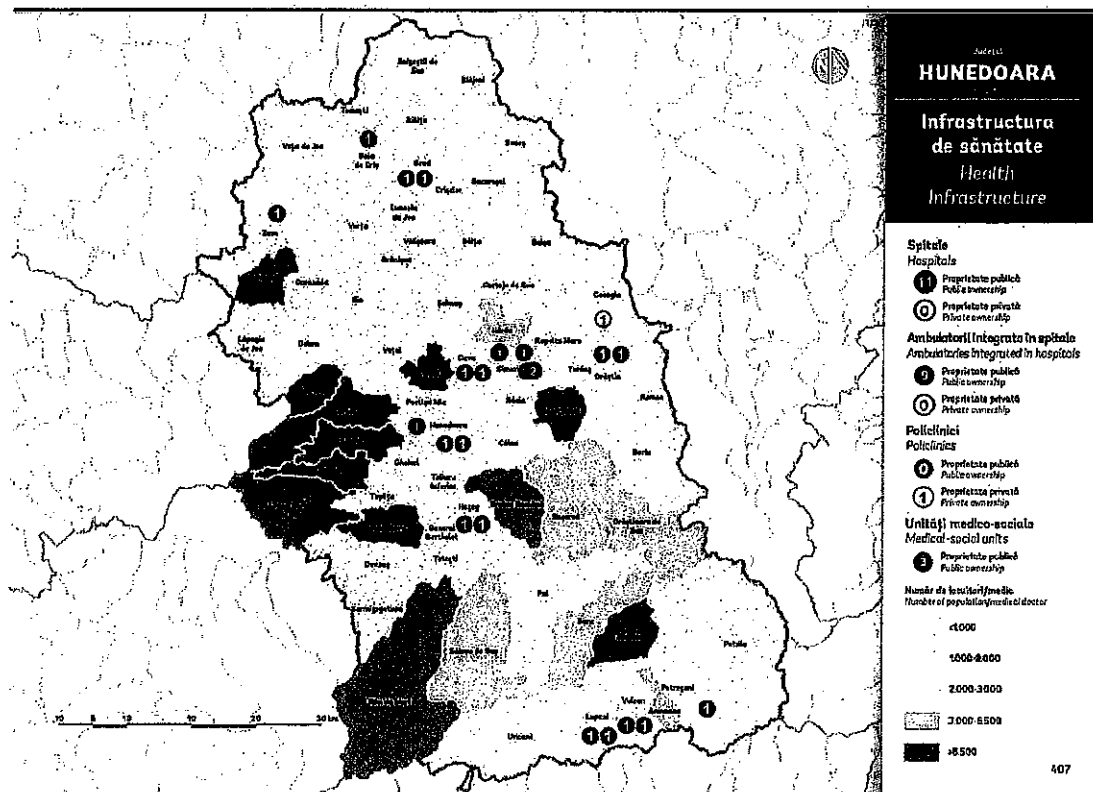
Figura 30. Cât de mulțumiți sunteți de serviciile de sănătate din...[orașul dvs.]-comparație



Sursă: Politică Urbană a României, Barometru privind Calitatea Vieții, 2020

Distribuția unităților medicale în Simeria, zona urbană funcțională a orașului, Hunedoara, Deva și Călan

Figura 31. Infrastructura de sănătate



Sursă: Ghid de investiții pentru proiecte la nivel local

Distribuția unităților medicale este neuniformă la nivelul zonei urbane funcționale Simeria, majoritatea fiind situate în oraș. În mediul rural există, în general, doar cabinete medicale de familie, în proprietate privată, care oferă servicii medicale de bază și puncte farmaceutice. La nivelul orașului, există următoarele unități în proprietate publică: 1 spital, 1 ambulatoriu, 1 cabinet medical școlar, 5 puncte farmaceutice și 1 dispensar medical și următoarele unități în proprietate privată: 11 cabinete de familie, 1 cabinet de specialitate, 6 cabinete stomatologice, 4 farmacii, 1 laborator medical și 2 laboratoare de medicină dentară.

Se observă că rețeaua de sănătate la nivelul ZUF Simeria este oferită în întregime de sectorul privat, acesta fiind și cazul orașului Călan (doar cabinetul medical școlar este public). De asemenea, Hunedoara și Deva dețin o infrastructură a serviciilor de sănătate publică formată dintr-un spital, 1 ambulatoriu, 1 dispensar etc, la care se adaugă diverse unități sanitare private care extind paleta de servicii de sănătate oferite.

Tabel 5. Listă unități medicale în funcție de categorii și forma de proprietate la nivel de Simeria și zona urbană funcțională

Localitate	Categorii de unități sanitare	Forme de Proprietate	Număr
SIMERIA	Spitale	Proprietate publică	1
	Ambulatorii de specialitate	Proprietate publică	1
	Ambulatorii integrate spitalului	Proprietate publică	1

	Dispensare medicale	Proprietate publică	1
	Cabinete medicale școlare	Proprietate publică	1
	Cabinete medicale de familie	Proprietate privată	11
	Cabinete stomatologice	Proprietate privată	6
	Cabinete medicale de specialitate	Proprietate privată	1
	Farmacii	Proprietate privată	4
	Puncte farmaceutice	Proprietate publică	1
	Puncte farmaceutice	Proprietate privată	5
	Laboratoare medicale	Proprietate privată	1
	Laboratoare de tehnică dentară	Proprietate privată	2
BACIA	Cabinete medicale de familie	Proprietate privată	1
	Puncte farmaceutice	Proprietate privată	1
RAPOLTU MARE	Cabinete medicale de familie	Proprietate privată	1
	Cabinete medicale de specialitate	Proprietate privată	1
	Alte tipuri de cabinete medicale	Proprietate privată	1

Sursă: *Politica Urbană a României. Prelucrare Indicatori Urbani*: <https://citadini.ro/baza-de-date-urbane/>

**Tabel 6. Listă unități medicale în funcție de categorii și forma de proprietate la nivel de Hunedoara, Deva și Călan**

Localitate	Categorii de unități sanitare	Forme de Proprietate	Număr
DEVA	Spitale	Proprietate publică	1
	Ambulatorii integrate spitalului	Proprietate publică	1

Dispensare medicale	Proprietate publică	1
Centre de sănătate mintală	Proprietate publică	2
Centre de diagnostic și tratament	Proprietate privată	1
Centre medicale de specialitate cu paturi de spital	Proprietate privată	1
Cabinete medicale de medicină generală	Proprietate publică	1
Cabinete medicale de medicină generală	Proprietate privată	1
Cabinete medicale școlare	Proprietate publică	15
Cabinete medicale de familie	Proprietate privată	37
Cabinete stomatologice	Proprietate privată	76
Cabinete medicale de specialitate	Proprietate privată	73
Societate civilă medicală de specialitate	Proprietate privată	3
Farmacii	Proprietate publică	1
Farmacii	Proprietate privată	21
Puncte farmaceutice	Proprietate privată	9
Depozite farmaceutice	Proprietate privată	7
Laboratoare medicale	Proprietate publică	10
Laboratoare medicale	Proprietate privată	6
Laboratoare de tehnică dentară	Proprietate privată	8

HUNEDOARA	Centre de transfuzie	Proprietate publică	1
	Alte tipuri de cabinete medicale	Proprietate publică	1
	Alte tipuri de cabinete medicale	Proprietate privată	12
	Spitale	Proprietate publică	1
	Ambulatorii integrate spitalului	Proprietate publică	1
	Dispensare medicale	Proprietate publică	1
	Centre de sănătate mintală	Proprietate publică	2
	Unități medico-sociale	Proprietate publică	1
	Cabinete medicale de medicină generală	Proprietate privată	3
	Cabinete medicale școlare	Proprietate publică	4
	Cabinete medicale studențești	Proprietate publică	1
	Cabinete medicale de familie	Proprietate privată	38
	Cabinete stomatologice	Proprietate privată	50
	Societate stomatologică civilă medicală	Proprietate privată	2
	Cabinete medicale de specialitate	Proprietate privată	45
	Farmacii	Proprietate publică	1
	Farmacii	Proprietate privată	12
	Puncte farmaceutice	Proprietate privată	3
	Depozite farmaceutice	Proprietate privată	1

	Laboratoare medicale	Proprietate publică	6	
	Laboratoare medicale	Proprietate privată	6	
	Laboratoare de tehnică dentară	Proprietate privată	3	
	Alte tipuri de cabinete medicale	Proprietate publică	1	
	Alte tipuri de cabinete medicale	Proprietate privată	2	
	CĂLAN	Cabinete medicale școlare	Proprietate publică	1
		Cabinete medicale de familie	Proprietate privată	5
		Cabinete stomatologice	Proprietate privată	6
		Cabinete medicale de specialitate	Proprietate privată	1
		Farmacli	Proprietate privată	2
Puncte farmaceutice		Proprietate privată	1	
Laboratoare de tehnică dentară		Proprietate privată	1	

Sursă: *Politica Urbană a României. Prelucrare Indicatori Urbani: <https://cetadini.ro/baza-de-date-urbane/>*

#### Situația Spitalului General CF Simeria, potrivit Proiectului de dezvoltare al spitalului general CF Simeria:

Spitalul deține un personal calificat și este dotat cu aparatură modernă și de înaltă performanță. De asemenea, are un sistem informatic integrat medical, la standarde UE, care permite informatizarea integrală a activității și este pregătit pentru implementarea dosarului electronic al pacientului. În ceea ce privește ambulatoriul integrat al spitalului, unitatea este reabilitată, modernizată și dotată cu aparatură medicală modernă. În plus, potrivit Proiectului de dezvoltare a spitalului general CF Simeria, punctele slabe ale unității țin de resursa umană (deficit de personal medical de specialitate (lipsa cadrelor medicale superioare în specialități importante – diabet zaharat, nutriție și boli metabolice, ATI, radiologie-imagistică, neurologie, îngrijiri paliative, medicină de laborator, BFT, farmacie; lipsa de motivare a personalului), infrastructură (clădirile sunt vechi și generează costuri mari la întreținere, blocul alimentar necesită să fie reabilit și dotat cu echipamente și utilaje noi, achiziționarea unui rezervor de acumulare apă dimensionat; instalațiile sanitare, termice și electrice sunt vechi; lipsa unui sistem de detecție, semnalizare și avertizare în caz de incendiu; instalație de oxigen medical învechită) și de finanțare (lipsa fondurilor pentru recompartimentare și reparații capitale, acțiuni necesare pentru acreditarea spitalului; lipsa posibilității accesării de fonduri europene pe programe de consolidare, reabilitare, modernizare și dotare cu echipamente medicale de ultimă generație etc.).

Accesarea de fonduri europene, posibilitatea încheierii de contracte în parteneriat public-privat în sectoarele medicale sau dezvoltarea și amplificarea asistenței medicale prin spitalizarea de zi reprezintă câteva soluții externe pentru îmbunătățirea spitalului, conform documentului.

Conform Managementului Spitalului CF Simeria, problemele interne cele mai importante sunt<sup>4</sup>:

- Continuarea renovării și modernizării spațiului hotelier din secțiile cu paturi ale spitalului, renovarea și modernizarea a blocului alimentar, având drept scop îmbunătățirea continuă a calității serviciilor oferite și acreditarea unității sanitare;
- Îmbunătățirea confortului din saloane și sălile de tratament;
- Lărgirea gamei de servicii medicale oferite de unitate populației, prin diversificarea activităților;
- Finalizarea implementării sistemului de control managerial intern.

Realizarea acestor activități este necesară și în vederea acreditării unității sanitare, conform standardelor europene.

**Priorități propuse de managementul spitalului, în cadrul Proiectului de dezvoltare al spitalului general CF Simeria sunt:**

1. Finalizarea lucrărilor de renovare și modernizare a Secției de Chirurgie Generală;
2. Finalizarea lucrărilor de renovare și modernizare a Secției Neurologie;
3. Finalizarea lucrărilor de renovare și modernizare a Secției Medicină Internă (parter);
4. Finalizarea lucrărilor de renovare și modernizare a Blocului alimentar;
5. Finalizarea implementării standardelor de control intern/managerial conform Ordinului SGG nr. 400/2015;
6. Acreditarea spitalului;
7. Înființarea Centrului de screening al cancerului de sân;
8. Realizarea instalației de detecție, semnalizare și avertizare a incendiilor;
9. Realizarea unei surse proprii de apă potabilă;
10. Realizarea instalației de distribuție a fluidelor medicale;
11. Renovarea și modernizarea corpului Administrativ;
12. Mansardare corp clădire Spital;
13. Mansardare corp clădire Ambulatoriu;
14. Realizare lucrărilor de modernizare a instalațiilor sanitare, termice și electrice în scopul creșterii eficienței energetice a acestora.

<sup>4</sup> Sursă:

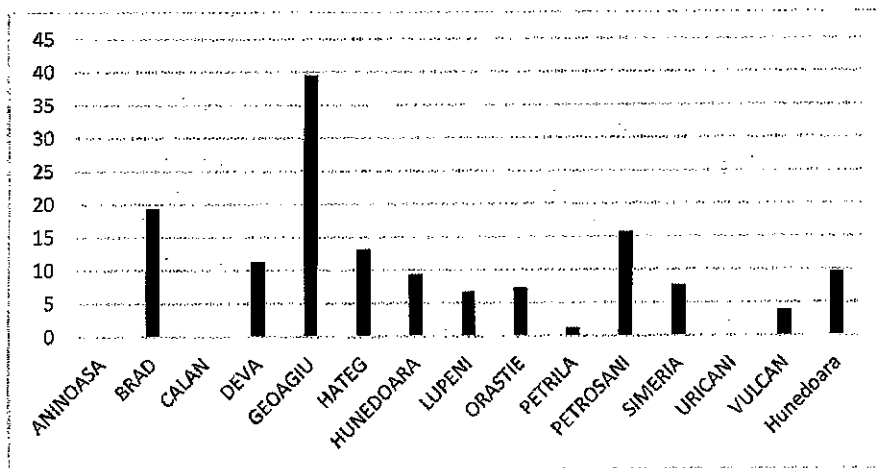
<http://www.spitalgeneralcfsimeria.ro/docs/PROIECT%20DE%20DEZVOLTARE%20SPITAL%20SIMERIA%202016.pdf>

### Situația paturilor

Datele din anul 2015 arată că în sistemul de sănătate din România existau 6 paturi la 1.000 de locuitori, valoare care se înscrie în intervale medii ale țărilor din UE, în 2015, și un număr de internări de 19,9 la 100 locuitori în 2015, încadrându-se în intervalele puțin peste medie față de UE<sup>5</sup>.

În 2018, la nivelul județului Hunedoara, există 3.366 de paturi, dintre care 106 se află în Simeria. Totodată, în ceea ce privește numărul de paturi în spital la 1.000 de locuitori, orașul a înregistrat 7.7 paturi/1.000 de locuitori, media la nivel județean fiind 9.65.

**Figura 32. Situația paturilor**



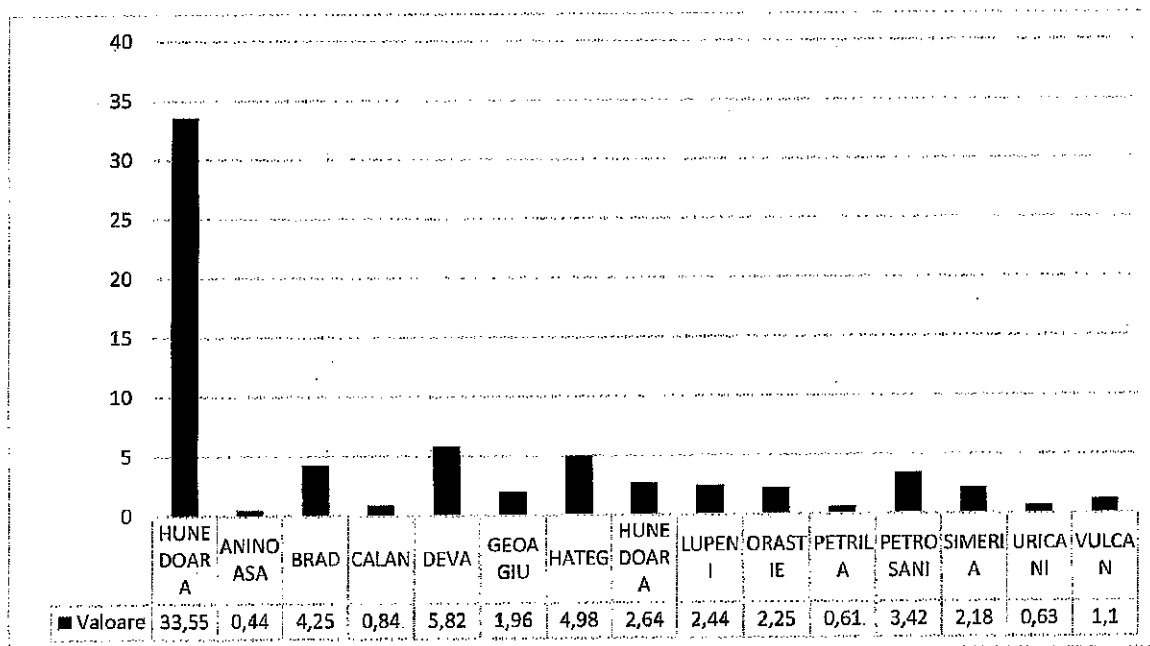
Sursă: *Politica Urbană a României. Prelucrare Indicatori Urbani*: <https://citadin.ro/baza-de-date-urbane/>

### Date despre cadrele medicale

În ceea ce privește personalul medical din domeniul public și privat, numărul acestora este de 1.078 la nivelul județului Hunedoara. Cele mai multe cadre medicale profesează în municipiul Deva (404). Simeria are 30 de cadre medicale, iar rețeaua de sănătate publică are 20 de medici angajați, un număr mult mai mare față de mediul privat (10 medici). Totodată, pentru fiecare 1.000 de locuitori există 2.18 medici în Simeria, iar la nivel de județ există 33,55 de cadre medicale/1.000 cetățeni.

<sup>5</sup> Sursă: <http://www.ms.ro/wp-content/uploads/2020/03/Anexa-NE-MASTER-PLAN.pdf>

**Figura 33. Raportul totalului de medici la 1.000 de locuitori**

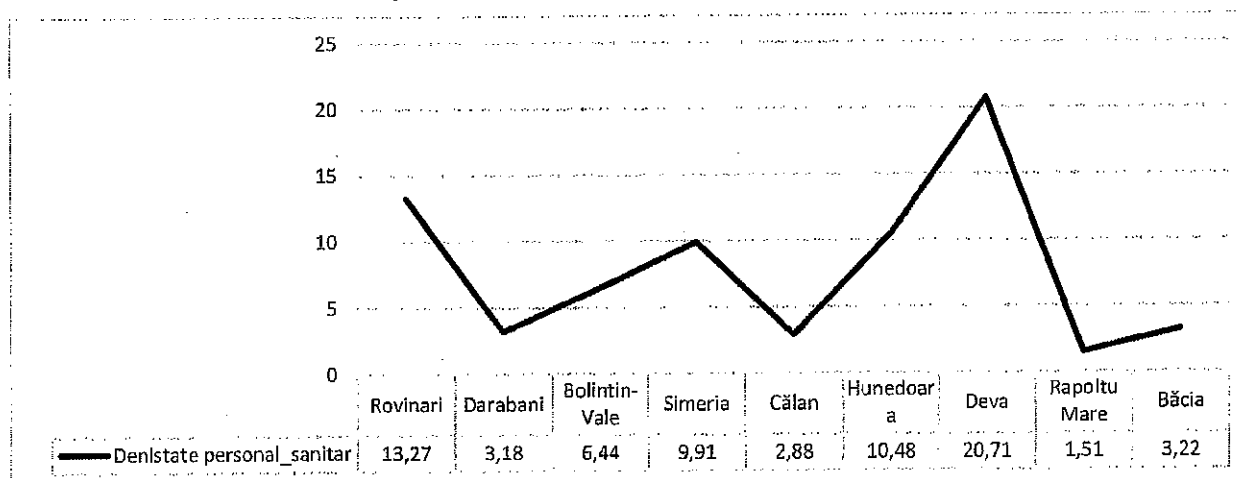


**Sursă: Politica Urbană a României. Prelucrare Indicatori Urbani: <https://citadini.ro/baza-de-date-urbane/>**

La nivel național, în anul 2017, reveneau 2.9 medici la o mie de locuitori, iar pentru Uniunea Europeană, valoarea indicatorului în 2017 era de 3.6 (Comisia Europeană). Comparând valorile la nivel de țară și la nivel de Uniunea Europeană, datele obținute pentru orașul Simeria indică că orașul se află sub media națională europeană.

Densitatea personalului sanitar la 1.000 de locuitori în orașul Simeria este de 21,43. Prin comparație cu alte 3 orașe, din regiunile SV Oltenia, NE și Sud-Muntenia, respectiv Rovinari, Darabani și Bolintin-Vale, se observă că orașul Simeria are o densitate de personal sanitar la 1.000 de locuitori mai mare ca orașele Darabani și Bolintin-Vale, dar mai mică decât Rovinari. Totodată, se constată că Baciu, Rapoltu Mare și Călan au înregistrat valori sub 5, iar Deva și Hunedoara au înregistrat 20,71, respectiv 10,49.

**Figura 34. Densitate personal sanitar**

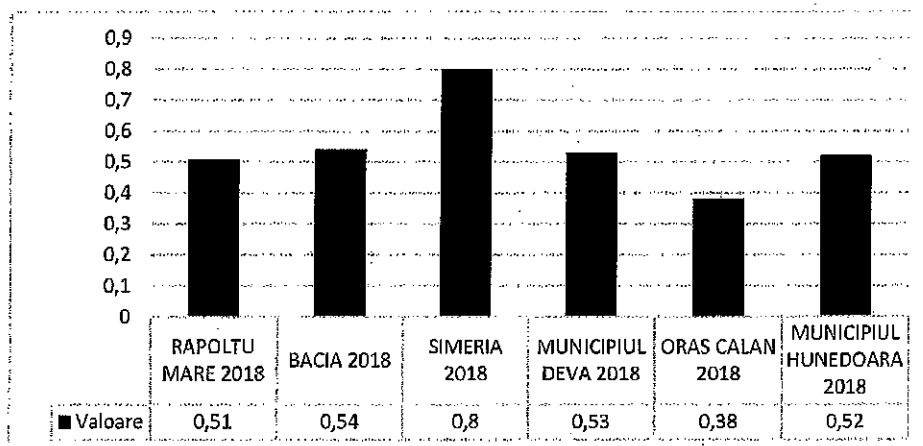


**Sursă: Politica Urbană a României. Prelucrare Indicatori Urbani: <https://citadini.ro/baza-de-date-urbane/>**



La nivelul localităților ce compun ZUF Simeria, Băcia deține cel mai mare acces al populației la servicii medicale de permanență (0.54), în comparație cu Rapoltu Mare (0.51). În plus, comparativ cu Hunedoara (0.52), Călan(0.38) și Deva(0.53), Simeria înregistrează cea mai mare cifră.

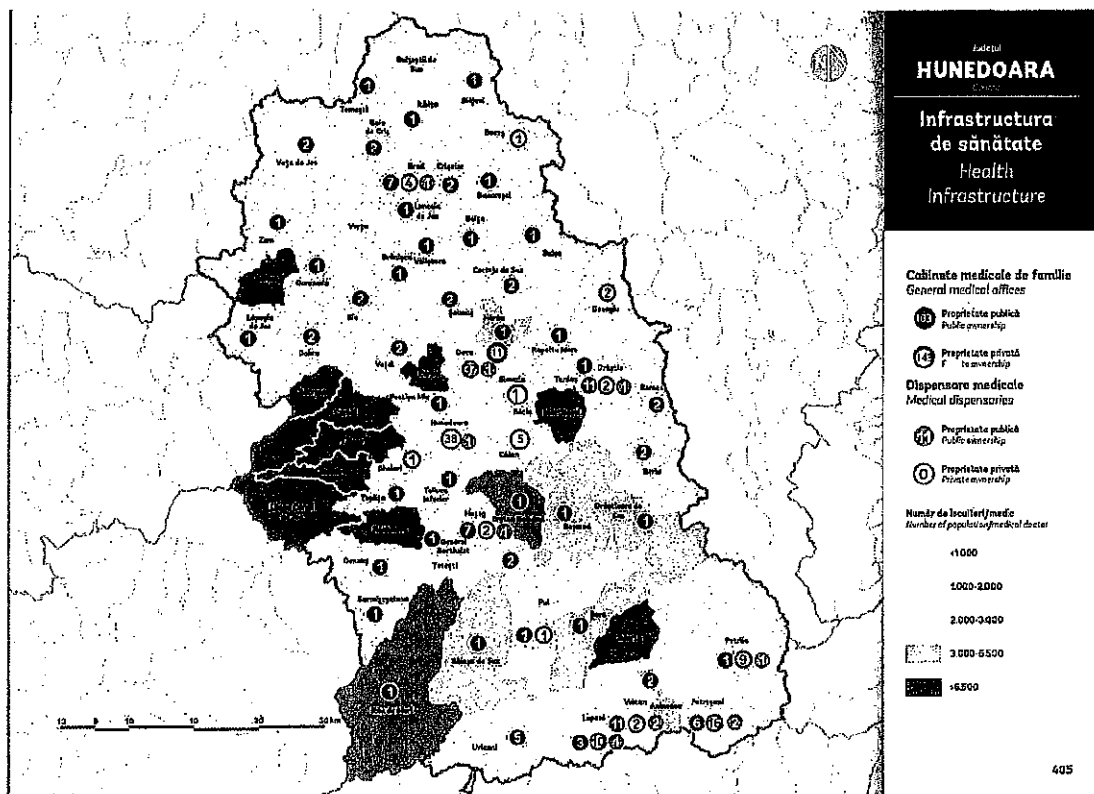
Figura 37. Accesul populației la servicii medicale de permanență



Sursă: Politica Urbană a României. Prelucrare Indicatori Urbani: <https://citadini.ro/baza-de-date-urbane/>

#### Cabinete medicale de familie

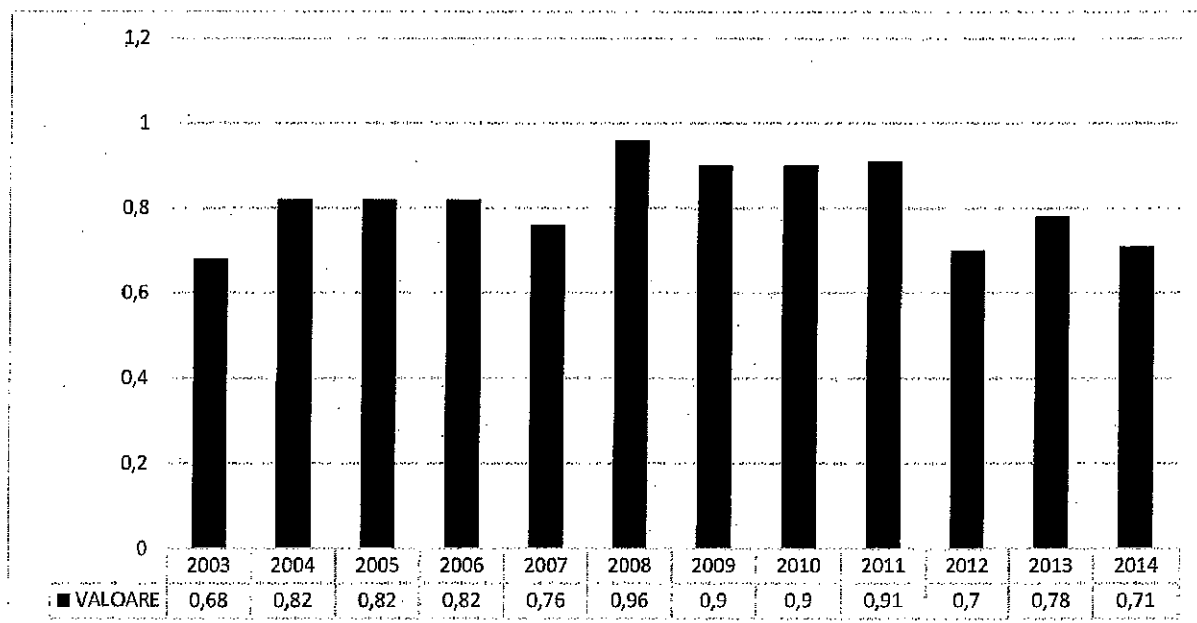
Figura 38. Cabinete medicale de familie



Sursă: Ghid de investiții pentru proiecte locale

Cabinetul medicului de familie reprezintă primul contact al pacienților cu sistemul sanitar. Potrivit Institutului Național de Statistică, rețeaua de cabinete independente de medicină de familie includea, în anul 2017, cele mai multe cabinete în regiunile Nord-Est (1.660 cabinete), București-Ilfov (1.545 cabinete) și Sud-Muntenia (1.509 cabinete), iar cele mai puține în regiunea Sud-Est (1.182 cabinete) și Vest (1.154 cabinete). La nivelul județelor, cele mai multe cabinete de medicină de familie au funcționat în județele Iași (496 cabinete), Timiș (478 cabinete) și Dolj (454 cabinete), iar cele mai puține în județele Covasna și Tulcea (fiecare cu câte 103 cabinete).<sup>6</sup>

**Figura 39. Accesul populației la medicina de familie în Simeria**

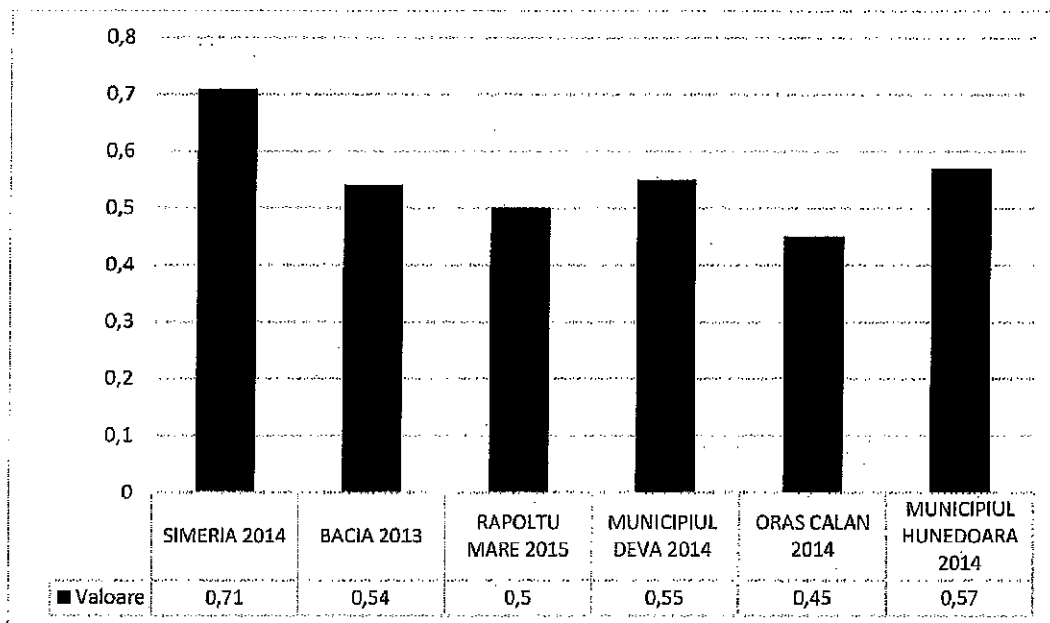


**Sursă: Politică Urbană a României. Prelucrare Indicatori Urbani: <https://citadini.ro/baza-de-date-urbane/>**

Numărul de cabinete medicale de familie raportat la 1.000 de locuitori, în 2014, în orașul Simeria, este peste 0,70. În ceea ce privește localitățile care compun ZUF Simeria, Băciu și Rapoltu Mare, au înregistrat 0.54, respectiv 0.50 cabinete raportate la 1.000 de locuitori. Pe când numărul de cabinete la 1.000 de locuitori în Hunedoara, Deva și Călan este mai mic în comparație cu cel al orașului Simeria.

<sup>6</sup> Sursă: Institutul Național de Statistică - Activitatea unităților sanitare, 2017

Figura 40. Accesul populației la medicina de familie

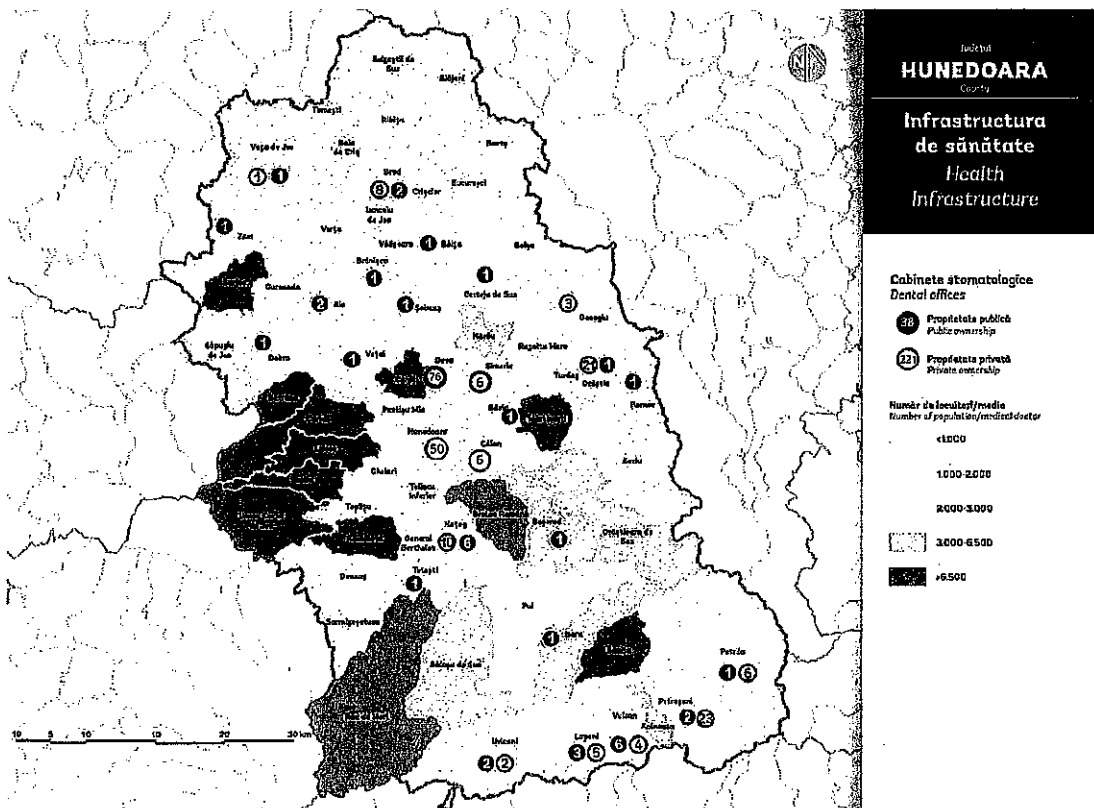


Sursă: Politica Urbană a României. Prelucrare Indicatori Urbani: <https://citadini.ro/baza-de-date-urbane/>

Cabinete medicale stomatologice

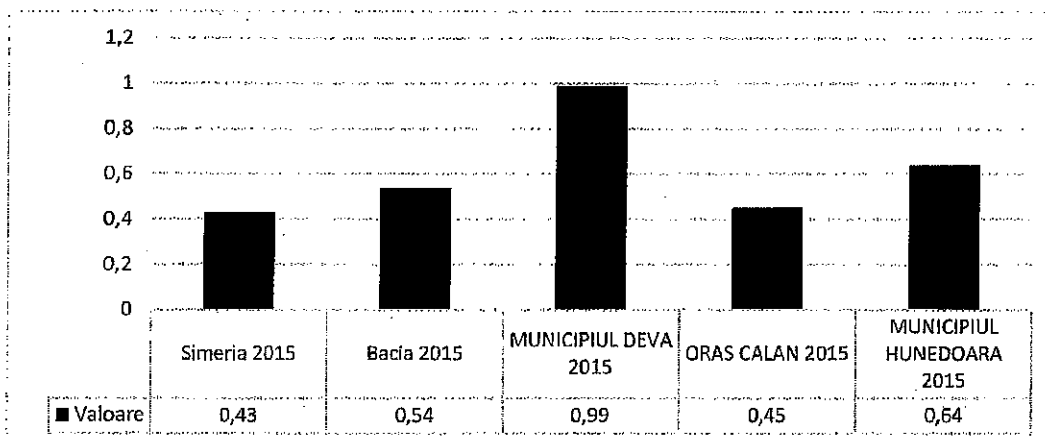
Figura 41. Cabinete medicale de familie

Sursă Ghid de investiții pentru proiecte locale



În ceea ce privește accesul la servicii medicale stomatologice, în 2015, pentru 1.000 de locuitori, Simeria are 0.43 cabinete. La nivelul ZUF Simeria, pentru fiecare 1.000 de locuitori în Băcia există 0.54 cabinete. La această categorie, Deva înregistrează aproape 1 cabinet per 1.000 de locuitori, Hunedoara 0.66, și Călan 0.45. Date care poziționează Simeria pe ultimul loc în ceea ce privește accesul populației la servicii stomatologice, în comparație cu celelalte localități analizate.

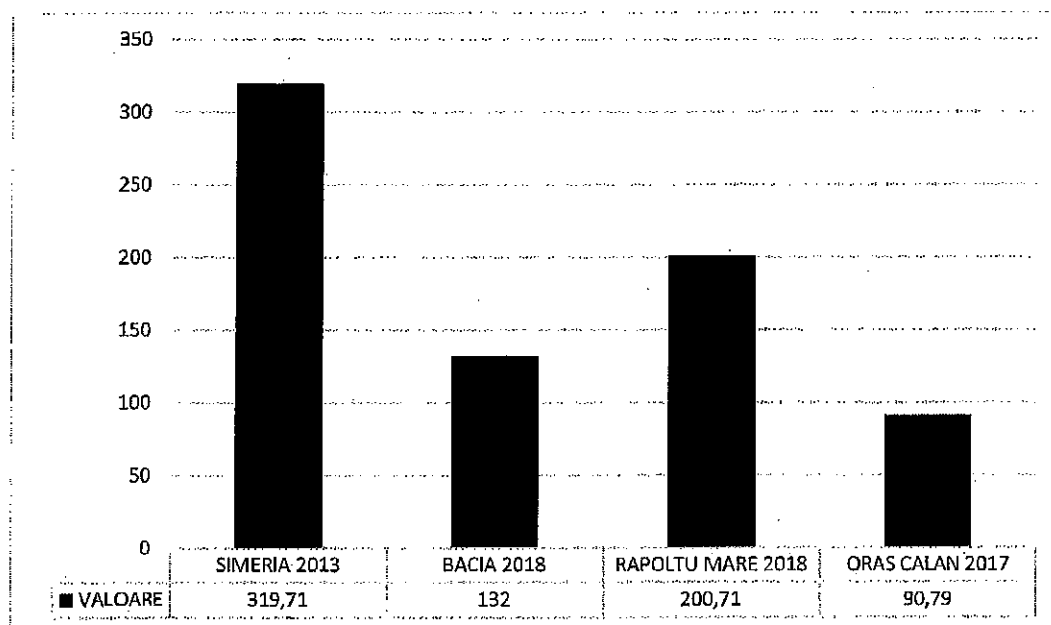
**Figura 42. Accesul populației la servicii stomatologice**



**Sursă: Politica Urbană a României. Prelucrare Indicatori Urbani: <https://citadlnl.ro/baza-de-date-urbane/>**

Potrivit datelor furnizate de Institutul Național de Statistică, în Simeria, 1 medic stomatolog are peste 300 de pacienți, iar Zona Urbană Funcțională variază între 200 și 132 locuitori la un medic stomatolog. Cei mai mulți pacienți atribuiți unui medic sunt înregistrați în Simeria, iar la polul opus se află Călan.

**Figura 43. Accesul populației la medicul stomatolog**



Sursă: *Politica Urbană a României. Prelucrare Indicatori Urbani: <https://citadini.ro/baza-de-date-urbane/>*

**Tabel 7. Cheltuieli finanțate de la bugetul local pentru sănătate**

LOCALITATE	CATEGORIE	VALOARE	VALOARE/ locuitor
DEVA	Total	2,276,514	32,77
	Servicii medicale în unități sanitare cu paturi	319,270	4,6
	Servicii de sănătate publică	1,957,244	28,17
	Alte cheltuieli în domeniul sănătății	0	0
HUNEDOARA	Total	7,323,156	100,75
	Servicii medicale în unități sanitare cu paturi	4,727,872	65,05
	Servicii de sănătate publică	0	0
	Alte cheltuieli în domeniul sănătății	2,595,284	35,71
CALAN	Total	172,964	13,18
	Servicii medicale în unități sanitare cu paturi	0	0

	Servicii de sănătate publică	0	0
	Alte cheltuieli în domeniul sănătății	172,964	13,18
	<b>Total</b>	<b>338,397</b>	<b>24,57</b>
SIMERIA	Servicii medicale în unități sanitare cu paturi	0	0
	Servicii de sănătate publică	0	0
	Alte cheltuieli în domeniul sănătății	338,397	24,57
	<b>Total</b>	<b>3,228</b>	<b>1,74</b>
BACIA	Servicii medicale în unități sanitare cu paturi	0	0
	Servicii de sănătate publică	0	0
	Alte cheltuieli în domeniul sănătății	3,228	1,74
	<b>Total</b>	<b>3,228</b>	<b>1,74</b>

Sursă: *Politica Urbană a României. Prelucrare Indicatori Urbani: <https://cetadini.ro/baza-de-date-urbane/>*

În orașul Simeria, în 2018, cheltuielile de la bugetul local pentru sănătate, potrivit datelor din Politică Urbană a României, sunt în valoare de 338,397 RON, iar la nivel de locuitor s-a înregistrat o cheltuială de 24,57 RON.

Prin comparație cu alte 3 orașe, din regiunile SV Oltenia, NE și Sud-Muntenia, respectiv Rovinari, Darabani și Bolintin-Vale, se constată că Simeria a alocat un buget local pentru sănătate mai mare decât Darabani și Bolintin-Vale, dar mai mic față de Rovinari. Raportat la bugetele înregistrate de orașele Deva și Hunedoara, se observă că Simeria a alocat fonduri locale mult mai mici, dar față de Călan, orașul a înregistrat cheltuieli mai ridicate.

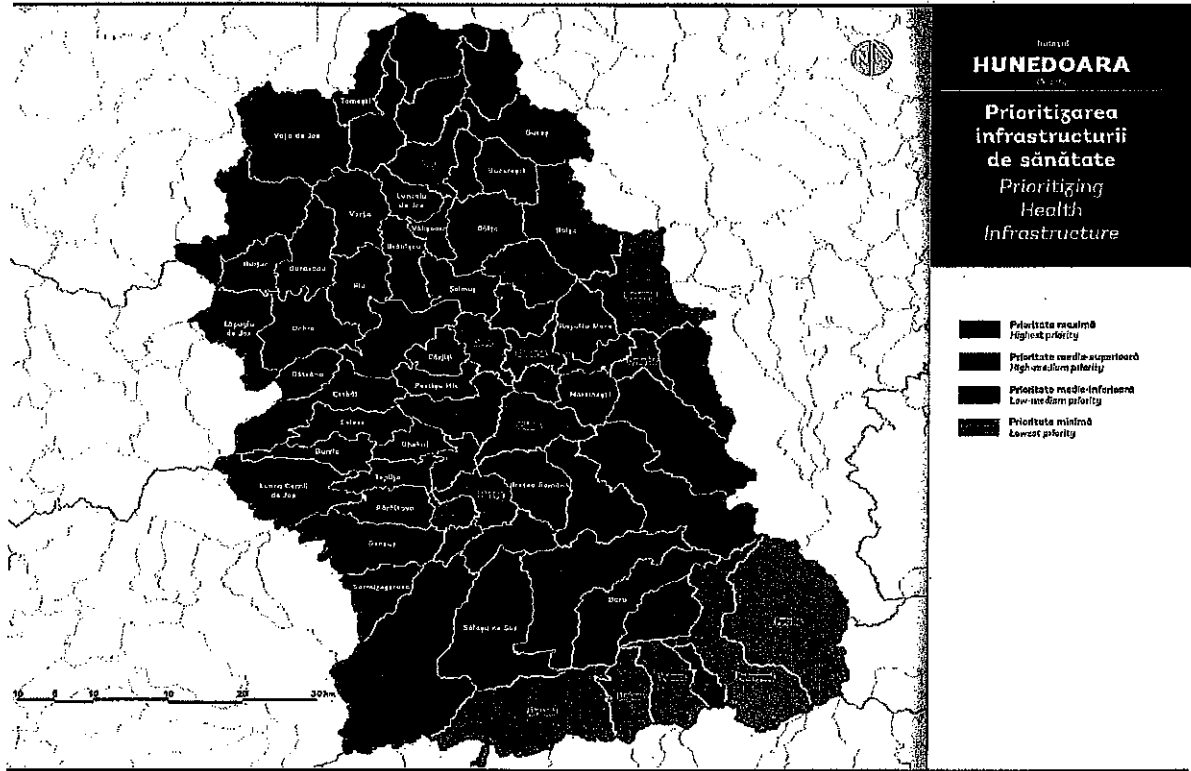
**Tabel 8. Cheltuieli finanțate de la bugetul local pentru sănătate**

Localitate	Valoare totală	Valoare/locuitor
ROVINARI	1,533,910	114.34
DARABANI	257,933	38.29
BOLINTIN-VALE	316,286	22.87

Sursă: *Politica Urbană a României. Prelucrare Indicatori Urbani: <https://cetadini.ro/baza-de-date-urbane/>*

Prioritizarea infrastructurii de sănătate, la nivelul județului Hunedoara

Figura 44. Prioritizarea infrastructurii de sănătate



Sursă: Ghid de Investiții pentru proiecte locale

Potrivit Ghidului de investiții pentru proiecte locale, Simeria se află în categoria prioritate medie-inferioară, în ceea ce privește investițiile în infrastructură de sănătate la nivel de județ. În ceea ce privește ZUF Simeria, situația per localitate variază. Băciu se află în categoria prioritate medie-superioară, iar Rapoltu Mare reprezintă categoria prioritate maximă. În plus, Călan și Deva sunt în categoria prioritate minimă, iar Hunedoara este o prioritate medie-inferioară.

## INFRASTRUCTURA ȘI SERVICIILE DE ASISTENȚĂ SOCIALĂ

### Infrastructura serviciilor sociale

Servicii sociale și partenerii (ONG) care funcționează pe raza administrativ-teritorială a orașului Simeria

1. **Centrul de Pedagogie Curativă Simeria** - Servicii oferite copiilor cu dizabilități din cadrul comunității, în baza parteneriatului existent cu Asociația Hans Spalinger Simeria: educație (program școlar complet, pentru copii cu handicap mintal grav, sever și/sau asociat, cu o capacitate de 150 de copii, activități de profesionalizare în domeniile țesătorie și fabricarea produselor din lemn), terapii (psihoterapie, logopedie, kinetoterapie, terapia Vojta, kinesioteaping, stimulare polisenzorială într-un spațiu special amenajat, terapie educațională, ergoterapie, hidroterapie, euritmie, terapie muzicală, artterapie – pictură/desenul formelor/modelaj, artă dramatică), asistență (asistență medicală; asistență socială), cantină (servirea mesei gratuit pentru copii, în cantina proprie de la Simeria Veche), internat (internat săptămânal gratuit în 6 module familiale, la Simeria Veche, pentru circa 30 de copii al căror domiciliu se află la o distanță mai mare), transport (transport zilnic al copiilor de la domiciliu la Simeria Veche și retur, pe o rază de aprox. 20 km, acoperind zona Deva, Hunedoara, Călan, Orăștie, Hărău, Rapoltu, Geoagiu și Simeria), serviciile oferite cadrelor didactice (schimburi de experiență în țară și străinătate pentru cadre didactice; posibilitatea participării la proiecte naționale și europene; cursuri de perfecționare profesională, în parteneriat cu FPC din România, conferințe, seminarii, tabere de artă, programe culturale etc.), serviciile oferite părinților (asistență socială; cursuri interne privind specificul pedagogiei curative, în parteneriat cu FPC din România; activități comune părinți-profesori-elevi; posibilitatea participării directe la activități, pentru a putea continua acasă intervenția educativ-terapeutică; prezentarea legislației specifice, a drepturilor persoanelor cu dizabilități; cursuri de calificare profesională prin colaborarea cu diverse instituții abilitate (infirmier, pedagog de recuperare, asistent persoane cu dizabilități), alte activități derulate în comunitate (participarea elevilor cu CES din județ și din țară la manifestările cultural-artistice și sportive organizate; realizarea de momente artistice, împreună cu elevii LTTF „A. Saligny” Simeria, în cadrul Strategiei Naționale de Acțiune Comunitară; participarea cadrelor didactice din alte unități la cursuri specifice pedagogiei curative, în parteneriat cu Federația de Pedagogie Curativă din România; angajarea de personal didactic și nedidactic din cadrul comunității; prezentarea unității ca alternativă în cadrul învățământului special altor unități școlare din județ și din țară; practica pedagogică pentru elevi și studenți; servicii de sprijin educațional în 28 unități școlare din județ, pentru elevii cu CES integrați în învățământul de masă, inclusiv 2 prof. itineranți/de sprijin la LTTF „A. Saligny” Simeria; posibilitatea de a face voluntariat în cadrul unității).
2. **Centrul de zi pentru persoane adulte cu dizabilități Simeria**, este o unitate de asistență socială nerezidențială în subordinea DGASPC Hunedoara, care asigură dezvoltarea abilităților profesionale ale beneficiarilor, persoane adulte cu dizabilități, prin activități ocupaționale și lucrative cu scopul de a atinge un nivel de performanță compatibil cu integrarea socio – profesională. Activitățile din cadrul centrului sunt stabilite să se desfășoare în cadrul atelierelor protejate, beneficiarii având posibilitatea de a dobândi o mai bună abilitate manuală și practică, de a-și dezvolta capacitatea de concentrare și o serie de abilități de bază în vederea exercitării unei meserii. Pe lângă aspectul terapeutic, munca în aceste ateliere, concretizată în produse finite, joacă un rol important în autofinanțarea activităților din cadrul centrului. Atelierele în care tinerii desfășoară diferite activități sub supravegherea instructorilor specializați sunt împărțite pe mai multe domenii: atelierul de țesătorie (în acest atelier sunt confecționate din materiale naturale (lână, bumbac, in, mohair etc.) covoare, ștergere, șervețele de masă, șaluri, portmonee, rucsacuri, perne decorative și multe altele), atelier de croitorie (beneficiarii confecționează în aceste ateliere fețe de masă, mănuși de bucătărie, șorțuri, lavete, șervețele de masă, papuci de casă etc.), atelier de caiete (în atelierul de caiete sunt realizate caiete de desen, caiete fără liniatură, carnețele, blocnotes, blocuri de desen, vocabulare etc.), atelier de tâmplărie (în acest atelier sunt create din lemn jucării, accesorii de bucătărie, cuiere, rafturi, suporturi pentru flori etc.), atelier de lumânări și decorațiuni interioare (în acest atelier sunt realizate lumânări simple, lumânări decorative parfumate, lumânări plutitoare, lumânări policrome în straturi succesive din diferite materiale, în cea mai mare parte naturale, diferite obiecte decorative, decorațiuni de sărbători etc.), atelier de agricultură și amenajări exterioare (în cadrul acestui atelier beneficiarii își dezvoltă abilitățile practice pentru executarea meseriei de horticultor prin participarea la lucrările de sădire și cultivare ce se execută în solar sau în spațiile adiacente acestuia. Atelierul contribuie de asemenea la dezvoltarea abilităților manuale ale beneficiarilor necesare în meseria de muncitor spații verzi și la dobândirea

unui minim de cunoștințe teoretice în amenajarea și îngrijirea mediului înconjurător). Atelierele, încă de la înființarea unității, au fost dotate cu sprijinul Asociației Hans Spalinger. Centrul funcționează în regim de zi și are o capacitate de 30 de locuri, pentru persoane cu dizabilități cu domiciliul situat pe raza județului Hunedoara. Servicii oferite: asigură condițiile igienico-sanitare și bază materială corespunzătoare pentru desfășurarea activităților în ateliere, asigură asistența medicală preventivă și/sau curativă beneficiarilor, asigură supraveghere și îndrumarea permanentă a beneficiarilor în timpul programului centrului, asigură realizarea activităților de evaluare a beneficiarilor din punct de vedere vocațional/ocupațional și de identificare a nevoilor de dezvoltare personală și integrare socială a acestora, asigură dezvoltarea abilităților profesionale ale beneficiarilor prin activități ocupaționale și lucrative cu scopul de a atinge un nivel de performanță compatibil cu integrarea socio – profesională, organizează lunar pregătiri teoretice pentru cunoașterea de către beneficiari a specificului operațiunilor și uneltele de bază folosite în meseriile practicate în ateliere, monitorizează și analizează situația persoanelor cu handicap participante la programele de terapie ocupațională, organizează acțiuni de sprijin în vederea integrării sociale și economice a beneficiarilor, identificând mediile în care pot fi integrați, asigură echipamentul de protecție și organizează activități de cunoaștere și respectare a normelor de protecție și igienă a muncii, acordă sprijin și asistență de specialitate în vederea prevenirii situațiilor care pun în pericol siguranța persoanelor cu handicap, organizează activități culturale – educative și de socializare atât în interiorul centrului, cât și în afara acestuia, expoziții cu produsele obținute în atelierele centrului, asigură informare cu privire la oportunitățile oferite de centru și oferă consiliere, atât familiilor, cât și persoanelor cu handicap, privind problematica socială, intervine în sensibilizarea comunității la nevoile specifice ale persoanelor cu handicap, în vederea integrării acestora într-o viață normală, asigură respectarea standardelor specifice de calitate.

3. **Locuință protejată pentru victimele violentei domestice** – un apartament – în subordinea DGASPC Hunedoara
4. **Casa de tip familial pentru copii „Acoperământul Maicii Domnului” din Săulești** - Episcopia Devei și Hunedoarei – 12 copii.
5. **Serviciul Voluntar Pentru Situații de Urgență**, o structură specializată, organizată cu personal angajat și voluntar, în scopul apărării vieții, avutului public și/sau a celui privat împotriva incendiilor și a altor calamități, în sectorul de competențe stabilite cu avizul inspectoratului, are următoarele atribuții:
  - Să desfășoare activități de informare și instruire privind cunoașterea și respectarea regulilor și măsurilor de prevenire, comportare și apărare împotriva incendiilor sau în alte situații de urgență.
  - Să verifice modul de aplicare a normelor, dispozițiilor, instrucțiunilor și măsurilor de prevenire.
  - Să execute acțiuni de intervenție pentru stingerea incendiilor, căutare - salvarea, acordarea primului ajutor, limitarea efectelor unei situații de urgență, protecția persoanelor a bunurilor materiale și a mediului, evacuare, reabilitare, etc.
  - Să acorde ajutor persoanelor sinistrate sau a căror viață este pusă în pericol în caz de explozii, inundații, alunecări de teren, cutremure, accidente și în caz de dezastre pe teritoriul localității.
  - Să participe la efectuarea de deblocări și înlăturarea dărâmăturilor provocate de dezastre.
6. **Asociația Hans Spalinger Simeria înființată în 1990 sprijină:**
  - Centrul de Pedagogie Curativă Simeria prin punerea la dispoziție o importantă bază materială (terenuri, clădiri, dotări din ateliere etc.), în care acesta își desfășoară activitatea;
  - Centrul de zi pentru persoane adulte cu dizabilități Simeria prin punerea la dispoziție a sediului din Simeria Veche și amenajarea și dotarea atelierelor ocupaționale (țesătorie, caiete etc.);
  - Direcția de Asistență Socială Simeria cu materiale și voluntari pentru derularea unor activități ale serviciilor sociale destinate copiilor și familiilor defavorizate.
  - **Serviciile oferite copiilor cu dizabilități din cadrul comunității, în baza parteneriatului existent cu Asociația Hans Spalinger Simeria:** educație, terapii, asistență, cantină, internat și transport. Totodată, prin acest parteneriat sunt oferite servicii și către cadrelor didactice (Schimburi de experiență în țară și străinătate pentru cadre didactice; posibilitatea participării la proiecte naționale și europene; cursuri de perfecționare profesională, în parteneriat cu FPC din România, conferințe, seminarii, tabere de artă, programe culturale etc), și părinților (Asistență socială; cursuri interne privind specificul pedagogiei curative, în parteneriat cu FPC din România; activități

comune părinți-profesori-elevi; posibilitatea participării directe la activități, pentru a putea continua acasă intervenția educativ-terapeutică; prezentarea legislației specifice, a drepturilor persoanelor cu dizabilități; cursuri de calificare profesională prin colaborarea cu diverse instituții abilitate (infirmier, pedagog de recuperare, asistent persoane cu dizabilități), dar și alte servicii comunității (participarea elevilor cu CES din județ și din țară la manifestările cultural-artistice și sportive organizate; realizarea de momente artistice, împreună cu elevii LTTF „A. Saligny” Simeria, în cadrul Strategiei Naționale de Acțiune Comunitară; participarea cadrelor didactice din alte unități la cursuri specifice pedagogiei curative, în parteneriat cu FPC din România; angajarea de personal didactic și nedidactic din cadrul comunității; prezentarea unității ca alternativă în cadrul învățământului special altor unități școlare din județ și din țară; practica pedagogică pentru elevi și studenți; servicii de sprijin educațional în 28 unități școlare din județ, pentru elevii cu CES integrați în învățământul de masă, inclusiv 2 prof. itineranți/de sprijin la LTTF „A. Saligny” Simeria; posibilitatea de a face voluntariat în cadrul unității.)

7. **Lista furnizorilor de servicii sociale acreditați și a serviciilor sociale licențiate**<sup>7</sup>

- 5 cămine pentru persoane vârstnice licențiate, repartizate în Hunedoara, Călan și Bacia, dintre care unul este public (Hunedoara).
- 3 cantine sociale licențiate, repartizate în Hunedoara, Călan și Deva, dintre care 1 publică (Deva)
- 7 furnizori care oferă servicii de îngrijire la domiciliu, dintre care 6 furnizori sunt privați (Deva) și unul public (Hunedoara).

8. **Directia de Asistență Socială Simeria (DAS)** este instituția publică cu personalitate juridică în subordinea Consiliului Local al orașului Simeria specializată în administrarea și acordarea beneficiilor de asistență socială și a serviciilor sociale la nivelul UAT Simeria. DAS este acreditată conform legislației în vigoare și are 2 servicii licențiate care funcționează la sediul instituției: Centrul de zi pentru consiliere și sprijin pentru părinți și copii; Servicii de asistență comunitară;

**Obiective/atribuții specifice Direcției de Asistență Socială**

- Acordarea beneficiilor de asistență socială și a serviciilor sociale în domeniul protecției copilului, familiei, persoanelor vârstnice, persoanelor cu dizabilități, precum și altor persoane, grupuri sau comunități aflate în nevoie socială, conform Legii 292/2011, Legea asistenței sociale cu modificările și completările ulterioare;
- Identificarea și evaluarea nevoilor sociale individuale, familiale sau de grup pentru prevenirea, combaterea și soluționarea situațiilor de dificultate și risc de excluziune socială prin acordarea de beneficii sociale potrivit legilor care reglementează acordarea acestor prestații, evaluarea de către asistenții sociali, în conformitate cu atribuțiile ce le revin potrivit statutului asistentului social și regulamentelor interne, respectiv fișei postului;
- Acordarea de beneficii sociale, în concordanță cu nevoile specifice identificate, pentru fiecare categorie de beneficiari;
- Inițierea, coordonarea și aplicarea măsurilor de prevenire și combatere a situațiilor de marginalizare și excludere în care se pot afla anumite persoane sau grupuri prin acordarea de beneficii sociale.

<sup>7</sup> Sursă: <https://www.servicii-sociale.gov.ro/ro/registru-electronic-unic>

**Tabel 9. Categoriile de beneficiari****Sursă: DAS Simeria**

Cele 2.777 de persoane care fac parte din diferitele categorii de persoane vulnerabile, beneficiază de cca. 4.141 de prestații (beneficii sociale), iar 332 de copii/persoane au beneficiat de servicii sociale acordate în anul 2020. Intervenția realizată de DAS în comunitate are însă un impact mult mai important sub aspect cantitativ, deoarece de cele mai multe ori, nu doar beneficiarul este afectat, ci întreaga familie (ex. un copil sau o persoană cu dizabilități afectează viața întregii familii). Din acest motiv, calitatea serviciilor oferite de DAS este esențială pentru a avea un grad sporit de mulțumire pentru cca. 5.000 de cetățeni vizați direct sau indirect de intervenția în domeniul asistenței sociale.

**Tabel 10. Categoriile de beneficii acordate**

Nr.crt	Categoriile de beneficii acordate	Legislație	Nr. beneficiari/categoriile de beneficii
1.	ACORDAREA DREPTURILOR PRIVIND VENITUL MINIM GARANTAT	Legea 416/2001	65

Nr.crt	Categoriile de beneficiari/persoane vulnerabile	Legislație	Nr. beneficiari
1.	VENITUL MINIM GARANTAT	Legea 416/2001	65
2.	ALocație pentru susținerea familiei	LEGEA 277/2010	185
3.	INDEMNIZAȚIA LUNARĂ PENTRU CREȘTEREA COPILULUI	OUG 111/2010	117
4.	ACORDAREA GRATUITĂ A LAPTELUI PRAF PENTRU COPII CU VÂRSTE CUPRINSE ÎNTRE 0-12 LUNI	Legea 321/2001	36
5.	MĂSURILE DE PROTECȚIE SOCIALĂ ÎN PERIOADA SEZONULUI RECE	O.U.G. 70/2011	63
6.	PERSOANE CU GRAD DE HANDICAP	Legea 448/2006	655
7.	PERSOANE VÂRSTNICE CU PENSII SUB 1000 LEI		892
8.	PERSOANE FĂRĂ LOCUINȚĂ/CARE LOCUIESC ÎN CONDIȚII IMPROPRII	Ordin 3494/2020	132
9.	PERSOANE ÎN VÂRSTĂ, SINGURE/VULNERABILE	Proiect Cod MYSMIS 137872	300
10.	COPII/PERSOANE AFLATE ÎN DIFERITE SITUAȚII DE RISC, CARE AU BENEFICIAT DE SERVICII SOCIALE		332
11.	TOTAL		2777
2.	Alte prestații sociale (AJUTOARE DE URGENȚĂ-33 și ÎNCĂLZIRE VMG - 19)	Legea 416/2001	52
3.	ACORDAREA TICHETELOR SOCIALE PENTRU GRĂDINIȚĂ	Legea 248/2015	4
4.	ACORDAREA DREPTURILOR PERSOANELOR BENEFICIARE DE ALOCAȚIE PENTRU SUSȚINEREA FAMILIEI	LEGEA 277/2010	185
5.	ACORDAREA DREPTULUI LA CONCEDIUL ȘI INDEMNIZAȚIA LUNARĂ PENTRU CREȘTEREA COPILULUI	OUG 111/2010	117
6.	ACORDAREA ALOCAȚIEI DE STAT PENTRU COPII	LEGEA 61/1993	105
7.	ACORDAREA GRATUITĂ A LAPTELUI PRAF PENTRU COPII CU VÂRSTE CUPRINSE ÎNTRE 0-12 LUNI	Legea 321/2001	36
8.	MĂSURILE DE PROTECȚIE SOCIALĂ ÎN PERIOADA SEZONULUI RECE	O.U.G. 70/2011	63
9.	PROTECȚIA COPILULUI	Legea 272/2004	70
10.	MONITORIZAREA MODULUI DE CREȘTERE ȘI ÎNGRIJIRE A COPILULUI CU PĂRINȚI PLECAȚI LA MUNCĂ ÎN STRĂINĂȚATE	HG 691/2015	9
11.	ACORDAREA DREPTURILOR PERSOANELOR CU HANDICAP	Legea 448/2006	655
12.	ELIBERAREA CARDULUI-LEGITIMAȚIE PENTRU LOCURILE GRATUITE DE PARCARE PENTRU PERSOANELE CU HANDICAP	Legea 448/2006	29

13.	PROGRAM OPERAȚIONAL AJUTORAREA PERSOANELOR DEFAVORIZATE – POAD 2018-2020 TRANSA I- PRODUSE DE IGIENĂ	O.U.G 84/2020	165
14.	PROGRAM OPERAȚIONAL AJUTORAREA PERSOANELOR DEFAVORIZATE – POAD 2018-2020 TRANSA II- PRODUSE DE IGIENĂ	O.U.G 84/2020	165
15.	ACORDAREA DE MĂȘTI DE PROTECȚIE PENTRU FAMILIILE ȘI PERSOANELE DEFAVORIZATE	O.U.G. 78/2020	569
16.	PROGRAM OPERAȚIONAL AJUTORAREA PERSOANELOR DEFAVORIZATE – POAD 2018-2020 TRANSA I -PRODUSE ALIMENTARE	O.U.G. 84/2020	165
17.	TICHETE SOCIALE PE SUPORT ELECTRONIC PENTRU SPRIJINIREA CATEGORIILOR DE ELEVII CEI MAI DEFAVORIZAȚI	O.U.G.133/2020	110
18.	TICHETE SOCIALE PE SUPORT ELECTRONIC PENTRU MESE CALDE CATEGORIILOR DE PERSOANE CELE MAI DEFAVORIZATE	O.U.G. 115/2020	117
19.	ACORDAREA DE MĂȘTI PENTRU PROTECȚIA CETĂȚENILOR ROMÂNI DE VIRUSUL COVID-19	Legea 146/2020	1160
20.	PROIECT "SPRIJIN PENTRU PERSOANELE VULNERABILE ÎN CONTEXTUL EPIDEMIEI COVID-19"	Cod MYSMIS 137872	300
	Total		4141

*Sursă: DAS Simeria*

Se constată o creștere semnificativă a numărului și a categoriilor de beneficiari față de anii precedenți, datorită introducerii unor noi beneficii sociale și măsuri speciale care au fost luate în contextul pandemiei de COVID-19. Astfel, au crescut semnificativ atribuțiile și volumul de lucru în domeniul asistenței sociale. Identificarea și evaluarea nevoilor privind serviciile sociale din orașul Simeria în scopul egalizării de șanse pentru categoriile cele mai defavorizate au în vedere următoarele categorii: persoane vârstnice vulnerabile, copil și familie aflați în situație de risc, persoane cu dizabilități, persoane fără adăpost. Din analiza bazelor de date primite de la diferitele instituții, se desprind câteva elemente care constituie un punct de plecare pentru evaluarea de nevoi privind dezvoltarea de servicii sociale în comunitate.

**Tabel 11. Sinteza analizei de nevoi privind persoanele vârstnice aflate în situație de risc**

**Sursă: DAS Simeria**

Numărul total de pensionari, aflați în evidență la Casa de Pensii în 2020, este de 2706.

Au fost înregistrate și sprijinite 7 persoane beneficiare de servicii de îngrijire la domiciliu asigurate prin furnizorul de servicii contractat de Primăria orașului Simeria, iar evaluarea nevoilor a confirmat situațiile de

Categoria	Nr. Persoane	Dintre care femei
Pensionari cu pensii mai mici de 1.000 lei	892	702
Persoane cu dizabilități peste 60 de ani	381	150
Persoane beneficiare de VMG peste 60 ani	17	13
Persoane beneficiare de încălzire lemne peste 60 ani cu venituri sub 800 lei	7	5
Persoane beneficiare de încălzire Gaz peste 60 ani cu venituri sub 800 lei	5	5
Persoane beneficiare de serviciile centrelor de îngrijire și asistență	12	0

criză și necesitatea de a acoperi aceste nevoi. În urma colectării informațiilor de la factorii interesați de pe raza orașului Simeria privind persoanele vârstnice aflate în dificultate au fost identificate 36 de persoane. În urma vizitelor făcute la domiciliul acestora, pentru evaluarea inițială și identificarea nevoilor de către reprezentanții DAS Simeria și Caritas, 7 persoane au contractat serviciile de îngrijire la domiciliu oferite de Caritas Alba Iulia, Departamentul socio-medical. Serviciile de îngrijiri la domiciliu pentru persoane vârstnice oferite de Caritas Alba Iulia, Departamentul socio-medical, au încetat odată cu finele anului 2020. Începând cu anul 2021 pentru persoanele vârstnice din orașul Simeria nu se mai prestează servicii de îngrijire la domiciliu.

#### **Propuneri DAS:**

- Având în vedere numărul mare de persoane vârstnice susceptibil de a avea nevoie de un astfel de serviciu, este sugerată menținerea cu prioritate a serviciilor de îngrijiri la domiciliu pentru persoanele vârstnice. În acest scop va fi inițiată la începutul anului 2021 reactualizarea bazei de date cu persoane vârstnice aflate în dificultate pe raza orașului Simeria și a satelor aparținătoare.
- Dacă din evaluarea nevoilor persoanelor aflate în dificultate rezultă necesitatea de a acorda sprijin acestora în comunitate, pentru accesarea serviciilor socio-medicale, reprezentanții DAS Simeria, vor iniția demersuri în vederea contractării de servicii de îngrijiri la domiciliu sau de licențiere a unui serviciu social care să ofere servicii de îngrijire la domiciliu persoanelor aflate în dificultate.

PROIECT "SPRIJIN PENTRU PERSOANELE VULNERABILE ÎN CONTEXTUL EPIDEMIEI COVID-19", cofinanțat din Fondul Social European prin POCU 2014-2020 implementat de Ministerul Muncii și Justiției Sociale, în Parteneriat cu Agenția Națională pentru Plăți și Inspecție Socială. În cadrul acestui proiect activează 3 asistenți sociali, care își desfășoară activitatea sprijinind un număr de 300 beneficiari în contextul epidemiei COVID – 19 (consiliere și informare de specialitate și oferire produse dezinfectante).

#### **Evaluarea nevoilor copilului și a familiei aflați în situație de risc**

Liceul de Transport Feroviar Anghel Saligny a semnalat următoarele situații de risc:

- 13 de elevi cu CES în 2020;
- 22 repetenți sfârșitul anului școlar 2019-2020;
- 12 elevi în abandon școlar în 2020;
- 34 elevi cu risc ridicat de părăsire timpurie a școlii în 2020;
- 7 elevii aflați în situații de risc, pentru care școala consideră necesară o intervenție de natură socială.

Au fost întreprinse 160 de intervenții în domeniul protecției copilului (rapoarte de vizită, planuri de servicii, anchete sociale etc.)

Au fost întreprinse 25 de intervenții privind monitorizarea modului de creștere și îngrijire a copilului cu părinți plecați la muncă în străinătate

În scopul evitării abandonului școlar, unitatea școlară locală a solicitat ca DAS să intervină pentru sprijinirea copiilor aflați în situație de risc. În acest sens în 2019 a fost licențiat Centrul de zi pentru consiliere și sprijin pentru părinți și copii Simeria și au fost demarate diverse activități de două ori pe săptămână (marți și joi), pentru susținerea și sprijinirea copiilor aflați în situație de risc social, în spațiul din Piața Unirii bl.5 parter sc. A.

- Un număr de 14 copii cu vârste între 3 și 12 ani au frecventat activitățile oferite;
- Un număr de 14 copii cu vârste între 3 și 12 ani au fost implicați în activități menite să le stimuleze implicarea și participarea în activități de grup;
- Un număr de 5 copii au fost sprijiniți pentru întocmirea dosarelor de orientare școlară în vederea obținerii bursei CES;
- Un număr de 180 de copii au fost sprijiniți cu rechizite și materiale școlare, ca urmare a unei donații primite de la Asociația Hans Spalinger;
- Direcția de Asistență Socială Simeria împreună cu Clubul Sportiv CFR Simeria și sprijinul Asociației Copii pentru Viitor Lupeni au împărțit articole de îmbrăcăminte, jucării, produse de igienă personală, cărți și fructe unui număr de 32 de copii;
- Un număr de 10 copii, fără posibilități pentru a participa la cursuri online, au fost sprijiniți cu temele furnizate de către profesori.

În cursul anului 2020, pe perioada pandemiei COVID-19, copiilor din cadrul centrului li s-a oferit asistență continuă și monitorizare, prin contacte telefonice frecvente, sau întâlniri individuale, răspunzându-se punctual, în acest fel, nevoilor acestora (hrană, produse de igienă, îmbrăcăminte, facilitarea accesului la teme, medierea legăturilor cu școala); consilierea părinților pentru depășirea unor situații de dificultate; părinții au fost informați în vederea acoperirii nevoilor copiilor; consolidarea abilităților și cunoștințelor acestora cu privire la sprijinirea și educarea copiilor; sprijinirea și consilierea copiilor care au dificultăți de dezvoltare și/sau integrare în familie, școală, grupuri socio-profesionale.

#### **Propunerii DAS:**

- Analiza situației la nivelul factorilor responsabili;
- Stabilirea unui set de măsuri la nivelul unității școlare, care să conducă la implementarea obiectivelor Strategiei orașului Simeria pe această componentă, respectiv educația incluzivă, eventual cu sprijinul ISJ și CJRAE;
- Stabilirea unui set de măsuri la nivelul Direcției de Asistență Socială din subordinea Consiliului Local:
  - Menținerea în continuare în pachetul de servicii sociale a *Centrului de zi pentru consiliere și sprijin pentru părinți și copii Simeria*;
  - Alocarea bugetului necesar pentru derularea activităților.
- Se impune în egală măsură un efort interinstituțional la nivelul tuturor factorilor responsabili și decizionali, o colaborare foarte strânsă cu părinții, unitatea de învățământ, CJRAE, ISJ.

#### **Persoane defavorizate, fără adăpost.**

- În urma solicitărilor primite în ultimii doi ani, DAS a propus înființarea și finanțarea Centrului rezidențial de asistență și reintegrare socială pentru persoane fără adăpost Simeria. Activitățile pe care le desfășoară: asigură condiții pentru găzduirea persoanelor fără adăpost; informare și orientare, suport emoțional și consiliere; sprijin pentru întocmirea actelor de identitate; distribuire de alimente și îmbrăcăminte; consiliere și sprijin pentru continuarea studiilor și consiliere în vederea ocupării unui loc de muncă.

Înființarea acestui centru va avea un impact deosebit pentru persoanele și familiile aflate în situația de risc social cum ar fi: persoane fără adăpost, victime ale violenței domestice, persoane în pericol de evacuare etc. Totodată, sunt necesare următoarele acțiuni:

- Identificarea așezămintelor informale și evaluarea persoanelor care locuiesc în aceste locuințe;
- Identificarea persoanelor vulnerabile din comunitate și nevoile acestora;
- Stabilirea unor măsuri de intervenție în vederea incluziunii sociale a persoanelor vulnerabile;
- Colaborarea cu alte compartimente/instituții în vederea prevenirii unor situații de risc (neglijență/abuz familie, copil, infracționalitate, acte antisociale etc.);
- În acest sens, a fost concepută o bază de date cu persoanele care locuiesc în fosta unitate militară, respectiv: a fost elaborată o schiță cu locațiile existente; în urma vizitelor efectuate în teren în fosta UM au fost identificate 38 de familii. Pe baza unei analize s-a stabilit faptul că numărul de

persoane care locuiesc în fosta UM variază între 120-140 (persoane care se mută în afara UM, persoane care vin în UM din afara localității, decese.)

Deoarece în zona fostei unități militare de pe str. Streiului, locuiesc cetățeni cu risc crescut de marginalizare, conform DAS, se impune adoptarea unor soluții în acest sens din partea administrației publice locale, astfel încât problemele acestora să-și găsească rezolvarea în măsura posibilităților, să fie sprijiniți în vederea incluziunii educaționale, economice și sociale, precum și îmbunătățirea condițiilor de locuit. În acest sens, a fost depus un proiect de locuințe sociale în faza SF în cursul anului 2019, la Ministerul Muncii și Protecției Sociale în vederea obținerii finanțării, s-a trecut de etapa de PT, în prezent ajungându-se la faza de avize în vederea demarării etapei de implementare a proiectului tehnice pentru 28 de unități locative (8 x 1 camera, 16 x cu 2 camere și 4 x cu 3 camere), vizând în principal persoanele care locuiesc în fosta unitate militară. De asemenea, se impune identificarea unor spații care să acopere nevoile de cazare persoane și depozitare alimente și materiale în situații extreme cu care e posibil să ne confruntăm în viitor, de natura celor gestionate și de SVSU și Crucea Roșie.

#### Persoane cu dizabilități:

- Din datele prelucrate, rezultă că un număr de 655 de persoane cu dizabilități sunt înregistrate pe raza UAT Simeria dintre care 504 sunt încadrate cu certificat de grad permanent. Pentru o parte dintre acestea, în special pentru cele greu deplasabile, sunt necesare servicii comunitare și centre de zi, care să vină în întâmpinarea dificultăților zilnice și oferirea în acest fel a unor condiții care să permită integrarea socială a acestora. Au fost identificate cazuri speciale, cum ar fi cel al unui părinte unic, având în grijă o persoană cu dizabilități, dependentă de acesta. În situația în care părintele are nevoie de îngrijiri medicale ce necesită spitalizare, persoana cu dizabilități rămâne fără protecție, viața ei putând fi în pericol. Serviciile existente în prezent, nu pot acoperi nevoile identificate.

**Tabel 12. Sinteza analizei de nevoi pentru persoanele cu dizabilități**

Nr.	Gradul de handicap	Nr. Persoane	Cod	Categorie de venit	Nr. Persoane
1	Grav	256	1	Fără venit	160
2	Accentuat	311	2	Pensie urmaș	28
3	Mediu	85	3	Pensie invaliditate	185
4	Ușor	3	4	Pensie limită de vârstă	253
Total		655	5	Salariat	29
	Certificate de grad permanent	504	Total		655
	Tipul de handicap	Nr. Persoane	Categoriile de vârstă și gen		
1	Fizic	207			Nr. Persoane
2	Somatic	121		0-17 ani	42
3	Auditiv	16		18-59 ani	232
4	Nevăzători	90		peste 60 ani	381
5	Mintal	95	Total		655
6	Psihic	45			Nr. Persoane

7	Asociat	69	Femei	367
8-9	Boli rare, altele	12	Bărbați	288
Total		655	Total	655

**Sursă: DAS Simeria**

Aceste nevoi pot fi sintetizate după cum urmează:

- Informare și consiliere atât pentru persoanele cu dizabilități, cât și pentru aparținători (legislație, drepturi etc.);
- Îngrijiri la domiciliu;
- Activități de socializare și petrecerea timpului liber;
- Întâlniri în vederea identificării nevoilor sociale ale familiei și ale beneficiarilor;
- Identificarea persoanelor cu dizabilități care sunt marginalizate (care nu părăsesc domiciliul sau o fac foarte rar și care au probleme deosebite) și a barierelor care îi împiedică să devină activi;
- Activități de tip respiro, de îngrijire a copiilor/persoanelor cu dizabilități pentru o perioadă determinată, în care părintele/aparținătorul nu este disponibil;
- Identificarea tuturor persoanelor cu dizabilități care utilizează scaun rulant, în vederea depășirii barierelor de accesibilitate/transport cu care se confruntă.

**Propuneri:**

- Asigurarea cheltuielilor cu plata indemnizațiilor și a asistențelor personali;
- Formarea profesională a asistențelor personali;
- Asigurarea unui buget care să asigure derularea corespunzătoare a activităților;
- Organizarea de acțiuni la sediul din Piața Unirii, bl. 5 parter,
- Analiza oportunității înființării unui centru de zi și a unui centru de respiro pentru persoanele cu dizabilități – obiectiv pe termen mediu-lung;
- Sprijinirea persoanelor în scaun rulant care trebuie să se deplaseze la spital sau la diverse instituții în Simeria, Deva etc. în limita posibilităților.

**Persoane aflate în situație de dificultate**

În cursul anului 2020 s-au oferit servicii de sprijin în comunitate (mediere, referire, advocacy, însoțire în relația cu instituțiile implicate în soluționarea problemelor identificate) pentru 36 de persoane (întocmire acte identitate, însoțire și asistare la evaluări socio-medicale în vederea obținerii certificatului de grad și/sau pensiei de invaliditate, sprijin în vederea obținerii de informații referitoare la accesarea serviciilor de îngrijire la domiciliu, asistență pentru obținerea de ajutoare de înmormântare și alte beneficii) prin Compartimentul „Servicii de asistență comunitară”.

Serviciile oferite pentru această categorie de risc: asistarea și sprijinirea familiilor cu minori în dificultate la evaluări psiho-medicale efectuate la Centrul de Sănătate Mintală Deva, Neuropsihiatrie infantilă 5 copii; asistarea familiei în depășirea situațiilor de pediculoză și sprijinirea acestora cu luarea măsurilor igienico-sanitare necesare, ajutor și sprijin cu deplasări la spital și instituțiile abilitate pentru întocmirea de acte administrative și evaluări medicale pentru un număr de 23 persoane în dificultate; a fost instituit telefonul dedicat sprijinului persoanelor peste 65 de ani în contextul pandemiei COVID-19 (oferirea de ajutor pentru efectuarea cumpărăturilor, plata facturilor etc. pentru persoane vârstnice singure, aflate în dificultate pe perioada stării de urgență, au fost sprijinite 24 de persoane vârstnice și 3 cazuri de izolare la domiciliu prin efectuarea de cumpărături, plata facturilor și ridicarea rețetelor și a medicamentelor), consiliere în vederea reintegrării sociale prin obținerea unui loc de muncă și a unui trai decent; găsirea unor soluții pentru cazurile de violență în familie, pentru persoanele agresate, consiliere și sprijin (au fost înregistrate 13 cazuri în 2020).

Pentru a veni în întâmpinarea persoanelor aflate în situație de dificultate, în acest sens, în anul 2020 a fost licențiat Compartimentul „Servicii de asistență comunitară”. Misiunea serviciului social este de a promova egalitatea de șanse și creșterea calității vieții, pentru persoanele din comunitatea locală, aflate în diferite situații de risc. Scopul serviciului social este de a sprijini și asista persoanele din comunitate aflate în dificultate și în prevenirea și depășirea situațiilor de risc, prin promovarea principiilor de coeziune și incluziune socială.

Total beneficiari în domeniul serviciilor sociale: 332

**Propuneri privind serviciul de Asistență Comunitară Simeria:**

1. Cuprinderea serviciului în planul de acțiune privind serviciile sociale 2021;
2. Asigurarea unui buget care să asigure funcționarea la standardele prevăzute de legislația specifică a serviciilor sociale ale DAS Simeria;
3. Continuarea demersurilor pentru înființarea/construirea de locuințe pentru persoane fără adăpost.

**Aspecte care necesită o atenție deosebită în perioada următoare cu privire la funcționarea DAS Simeria:**

1. Personalul de care dispune în prezent DAS Simeria nu este suficient pentru a acoperi toate atribuțiile/activitățile compartimentelor prevăzute de lege. Din acest motiv, atribuțiile aferente posturilor vacante au fost preluate de către personalul angajat, care în prezent este încărcat în medie cu cca. 130%. În acest sens, se impune o analiză pe parcursul anului 2021, în vederea reglementării situației prezentate;
2. Ansamblul sarcinilor și atribuțiilor din cadrul DAS, implică deplasări frecvente pentru anchete sociale, transport beneficiari la instituțiile statului, spital, bancă etc, transport de materiale, alimente, lapte praf, materiale sanitare, măști etc. În prezent acest lucru se face cu un autoturism proprietate personală, neexistând în momentul de față un autoturism al instituției publice pentru acoperirea nevoilor cu deplasările;
3. În prezent, nu există un centru rezidențial pentru persoane fără adăpost licențiat și finanțat corespunzător sau alte mijloace (containere) amplasate și amenajate pentru a acoperi nevoile persoanelor fără adăpost în perioada sezonului rece;
4. În prezent există cca 130-140 persoane care locuiesc în condiții improprie în Simeria, în fosta unitate militară de pe str. Streiului;
5. Beneficiarii care se adresează Direcției de Asistență Socială au semnalat faptul că este foarte greu să găsească un loc de parcare în fața instituției din cauza unor mașini care staționează uneori pentru mai multe zile, fără să deplaseze mașina. De asemenea, personalul DAS trebuie să aducă diferite materiale, produse POAD (alimente, produse de igienă), lapte praf etc. fiind necesar ca între orele 7,30-16,00 să poată avea acces la zona din fața instituției;
6. În anul 2020, ca urmare a creșterii numărului de beneficii și programe de sprijin pentru categorii defavorizate, DAS a fost nevoit să aloce spațiul Centrului de zi pentru consiliere și sprijin pentru părinți și copii pentru depozitarea materialelor, produselor și pachetelor destinate beneficiarilor programelor POAD și a proiectelor în derulare. Folosind la capacitate maximă pentru depozitare spațiul centrului de zi, au fost sistate activitățile cu copiii.

**Propuneri/măsuri pentru a răspunde nevoilor mai sus menționate<sup>8</sup>:**

1. Asigurarea structurii cu personal suficient pentru exercitarea atribuțiilor prevăzute de legislația în domeniul social, astfel încât nevoile identificate în comunitatea locală să fie satisfăcute într-o măsură cât mai mare, în limita bugetului aprobat; Pentru îmbunătățirea calității serviciilor acordate mai intervin și alți factori: asigurarea unui buget satisfăcător nevoilor identificate, activitate centrată pe beneficiar, asigurarea cu personal calificat, specializat, participarea salariaților la cursuri în conformitate cu programul de perfecționare continuă aprobat;
2. Achiziționarea cu prioritate a unui mijloc de transport pentru instituție;
3. Licențierea și finanțarea corespunzătoare a unui serviciu rezidențial de asistență și reintegrare socială pentru persoane fără adăpost și asigurarea unui adăpost (sau containere) pentru persoanele defavorizate în perioada sezonului rece;
4. Identificarea, evaluarea așezărilor informale și a persoanelor care locuiesc în condiții improprie, precum și dispunerea de măsuri specifice de intervenție de către Grupul de lucru constituit la nivelul UAT;
5. Găsirea unor soluții pe termen scurt și lung pentru asigurarea accesului auto (parcare) pentru beneficiari, angajați și alte categorii de persoane, pentru buna desfășurare a activităților Direcției de Asistență Socială Simeria;
6. Identificarea unor spații de depozitare pentru diferitele produse distribuite în cadrul unor proiecte și programe naționale, ajutoare etc.

<sup>8</sup> DAS Simeria

Nevoile generale prezentate de către DAS Simeria sunt următoarele:

- Creșterea calității serviciilor oferite de personalul DAS printr-o implicare conștientă și susținută de formarea profesională continuă a personalului;
- Dezvoltarea parteneriatelor cu ONG-uri, Crucea Roșie, întreprinderi de economie socială și alți factori interesați care contribuie la incluziunea socială a persoanelor vulnerabile;

**Tabel 13. Serviciile Sociale existente și necesare în UAT Simeria, reieșite în urma raportului realizat de către DAS**

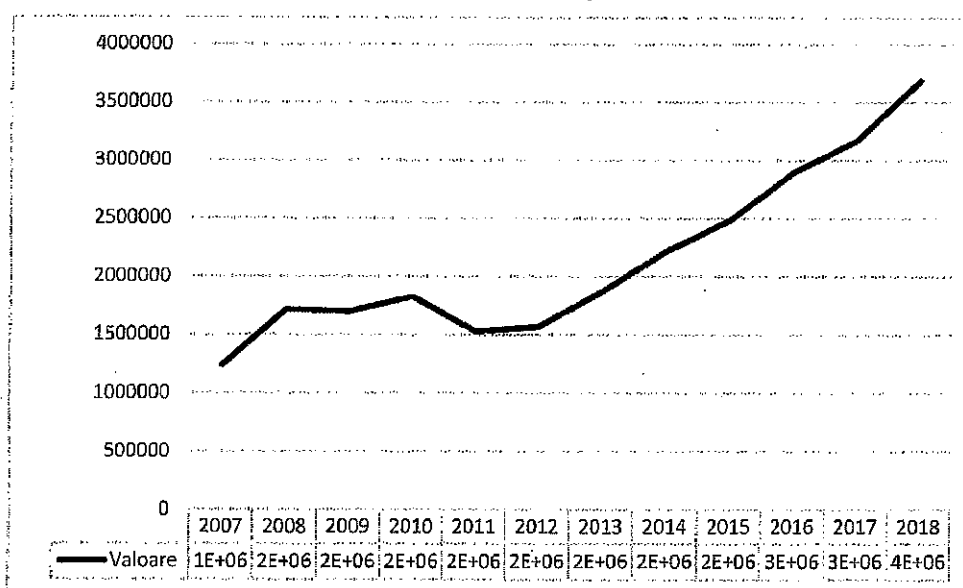
Tip serviciu social necesar	Capacitate estimată	Cod serviciu social	Standard minim de cost/beneficiar /an	Categoria de beneficiari	Cost total/an
Servicii de asistență comunitară	50	8899CZ-PN-V	fără standard minim de cost (buget estimat 60000)	intervenție în comunitate pentru persoane aflate în dificultate	3000000
Centrul de zi pentru consiliere și sprijin pentru părinți și copii	42	8899CZ-F-I	5210	copii și familii aflate în dificultate	218820
Centrul rezidențial de asistență și reintegrare socială pentru persoane fără adăpost Simeria	5	8790CR-PFA-I	26775	persoane fără adăpost	133875
Serviciul de îngrijiri la domiciliu pentru persoane vârstnice	30	8810ID-I	23400	persoane vârstnice, persoane cu dizabilități, persoane aflate în stare de dependență	702000
Centrul de zi pentru persoane vârstnice	100	8810CZ-V-I		persoane vârstnice cu venituri mici care au nevoie de asistență și recuperare	100
Centru de zi pentru persoane adulte cu dizabilități	40	8899 CZ-D-I	29851	persoane adulte cu dizabilități	1194040
Centrul „Respiro”/„Criză”	5	8790 CR-D-VI	52000	persoane adulte cu dizabilități (grad grav)	260000

Cămin pentru persoane vârstnice	20	8730 CR-V-I	50554	persoane vârstnice dependente, încadrate în gradele de dependență IA, IB, IC	1011080
---------------------------------	----	-------------	-------	--	---------

Sursă: DAS Simeria

Cheltuielile de asistență socială raportate în execuțiile bugetare ale orașului Simeria în intervalul 2007-2018 și cheltuieli pentru asistență socială per locuitor în Simeria, ZUF Simeria, Hunedoara, Deva și Călan în funcție de categoriile de servicii furnizate

Figură 45. Cheltuieli asistență socială

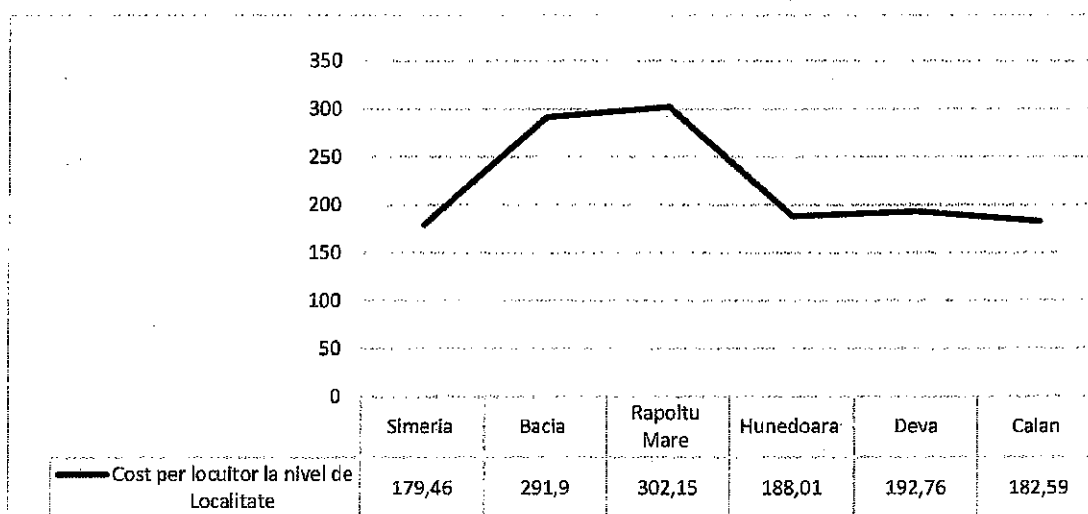


Sursă: Politică Urbană a României. Prelucrare Indicatori Urbani: <https://citadini.ro/baza-de-date-urbane/>

În Simeria, cheltuielile de asistență socială raportate în execuțiile bugetare, în intervalul 2007-2018, au înregistrat o creștere continuă din 2011 până în 2018. În 2018, administrația locală a alocat peste 3.688.384 RON pentru sectorul social, pe când în 2007 bugetul alocat era peste 1 milion RON. Analizând cheltuielile de asistență socială din 2018 a altor 3 orașe, din regiunile SV Oltenia, NE și Sud-Muntenia, respectiv Rovinari, Darabani și Bolintin-Vale, se observă că Simeria a înregistrat cea mai ridicată valoare. Rovinari a alocat 3.404.514 RON pentru sectorul social, Darabani 2.670.567 RON, iar Bolintin-Vale 2.527.222 RON.

Per locuitor se observă că Rapoltu Mare a înregistrat cel mai ridicat cost, la nivelul zonei urbane funcționale, precum și față de Simeria, Hunedoara, Deva și Călan. La pol opus aflându-se Simeria, cu cel mai scăzut cost per locuitor în ceea ce privește domeniul social. În plus, în raport cu celelalte 3 orașe, Simeria are un cost per locuitor mai mare ca Rovinari (176,01 RON) și Bolintin-Vale (5,89 RON), dar mai mic decât Darabani (181 RON).

Figură 46. Cost asistență socială per locuitor



Sursă: *Poltica Urbană a României. Prelucrare Indicatori Urbani: <https://cetadini.ro/baza-de-date-urbane/>*

**Tabel 14. Cheltuieli asistență socială per categorii de servicii în anul 2017 la nivelul orașului Simeria, ZUF Simeria, Hunedoara, Deva și Călan**

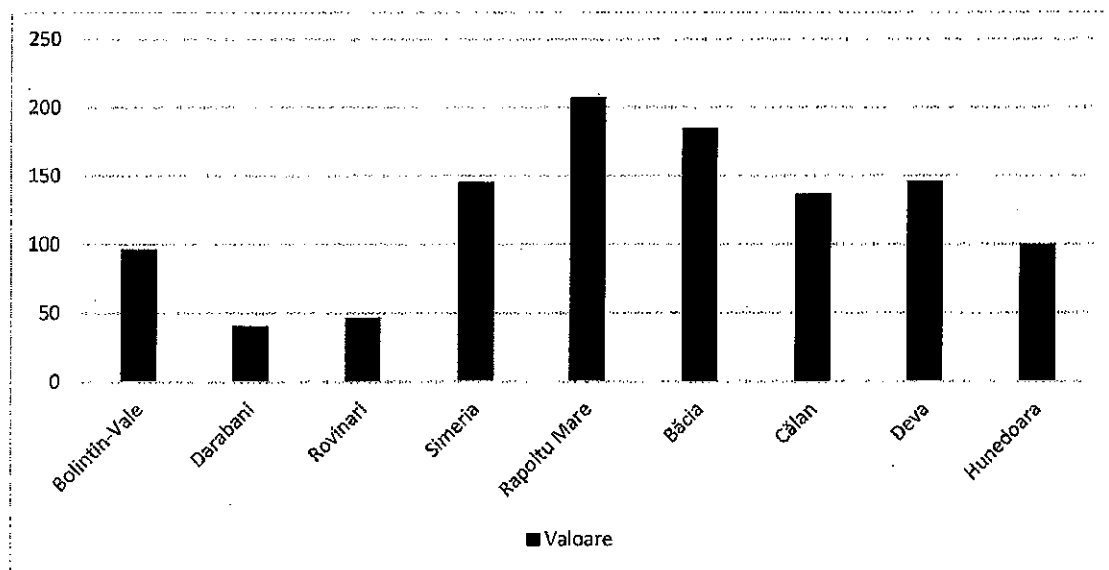
Tipuri de ajutoare sociale	Cost per locuitor la nivel de Localitate					
	Simeria	Bacia	Rapoltu Mare	Hunedoara	Deva	Călan
Ajutoare de urgență - acordate ocazional pentru persoane fără venituri, fără adăpost etc.	0.75	0	0	0	0	0.36
Salarii asistenți personali și indemnizații acordate persoanelor cu handicap	169.3	291.9	0	158.07	170.66	165.6
Cheltuieli de personal și cheltuieli cu hrană pentru cantina de ajutor social; cheltuieli de personal pentru creșe; ajutoare pentru încălzire	0	0	302.15	0.29	0.42	9.15
Cheltuieli de personal pentru cabinetele medicale școlare	9.41	0	0	28.01	18.93	7.47
Cheltuieli de personal aferente centrelor de zi pentru vârstnici și îngrijirea la domiciliu	0	0	0	1.64	0	0
Cheltuieli de personal, utilități și alte cheltuieli materiale aferente centrelor pentru copii instituționalizați, persoane fără adăpost, centre de violență etc.	0	0	0	0	2.75	0
<b>Total</b>	<b>179.46</b>	<b>291.9</b>	<b>302.15</b>	<b>188.01</b>	<b>192.76</b>	<b>182.59</b>

**Sursă: Politica Urbană a României. Prelucrare Indicatori Urbani: <https://cetadini.ro/baza-de-date-urbane/>**

Totodată, tabelul Cheltuieli asistență socială per categorii de servicii în anul 2017 la nivelul orașului Simeria, ZUF Simeria, Hunedoara, Deva și Călan arată următoarele date: Simeria și Călan sunt singurele localități care au raportat cheltuieli pentru ajutoare de urgență, Simeria are cel mai scăzut cost per locuitor în ceea ce privește categoria salarii asistenți personali și indemnizații acordate persoanelor cu handicap, precum și una dintre cele mai scăzute valori în ceea ce privește cheltuielile de personal pentru cabinetele medicale școlare, pe primul loc aflându-se Călan.

În anul 2017, în orașul Simeria nu au existat cheltuieli de personal și cheltuieli cu hrana pentru cantina de ajutor social, cheltuielile de personal pentru creșe, ajutoare pentru încălzire, cheltuieli de personal aferente centrelor de zi pentru vârstnici și îngrijirea la domiciliu sau cheltuieli de personal, utilități și alte cheltuieli materiale aferente centrelor pentru copii instituționalizați, persoane fără adăpost, centre de violență etc.

**Figură 47. Cheltuieli sociale 2018/persoană**



**Sursă: Politica Urbană a României. Prelucrare Indicatori Urbani: <https://cetadini.ro/baza-de-date-urbane/>**

Cheltuielile sociale per locuitor în Simeria sunt de 145.1 RON. Prin comparația cu alte 3 orașe, din regiunile SV Oltenia, NE și Sud-Muntenia, respectiv Rovinari, Darabani și Bolintin-Vale, se observă că Simeria a înregistrat cea mai mare valoare. Însă, în comparație cu localitățile din zona urbană se constată că orașul deține cel mai mic cost, iar față de Deva prezintă un cost similar.

#### Serviciile sociale necesare<sup>9</sup>

Ministerul Muncii și Justiției Sociale a implementat proiectul „Implementarea unui sistem de elaborare de politici publice în domeniul incluziunii sociale la nivelul MMJS”, în cadrul căruia a fost dezvoltat un program informatic geospațial (PI-GIS) care integrează toate funcțiile necesare în vederea realizării și utilizării hărții privind nevoile de infrastructură socială și servicii. Serviciile sociale necesare a fi dezvoltate și infrastructură socială aferentă lor, prezentate de acest instrument, se adaugă serviciilor sociale existente, cu scopul de a acoperi nevoile sociale ale diferitelor categorii de persoane vulnerabile din comunitate.

**Tabel 15. Serviciile Sociale necesare în Simeria**

<sup>9</sup> Sursă Ministerul Muncii și Protecției Sociale:

<https://portalgis.servicii-sociale.gov.ro/arcgis/apps/MapJournal/index.html?appid=452fcc543d224674addca36d6f2ff703>

Tip serviciu social necesar	Număr persoane vulnerabile identificate - potențiali beneficiari pentru serviciul social necesar
Centre rezidențiale de îngrijire și asistență pentru mamă și copil	15
Centre de zi pentru persoanele vârstnice	200
Servicii de îngrijire la domiciliu pentru persoane vârstnice, persoane cu dizabilități, persoane aflate în situație de dependență	200
Centre de zi pentru persoane adulte cu dizabilități	40
Centre de zi pentru copii: copii în familie, copii separați sau în risc de separare de părinți	120
Centre de zi pentru familie și copil	150
Centre de zi pentru asistență și suport pentru alte persoane aflate în nevoie	150
Centre de preparare și distribuire a hranei pentru persoane în risc de sărăcie	80

Sursă: Ministerul Muncii și Protecției Sociale

**Tabel 16. Serviciile Sociale necesare în ZUF Simeria, Deva, Hunedoara și Călan**

Localitate	Tip serviciu social necesar	Număr persoane vulnerabile identificate - potențiali beneficiari pentru serviciul social necesar
BACIA	Servicii de îngrijire la domiciliu pentru persoane vârstnice, persoane cu dizabilități, persoane aflate în situație de dependență	30
	Centre de zi pentru asistență și suport pentru alte persoane aflate în nevoie	30
RAPOITU MARE	Servicii de îngrijire la domiciliu pentru persoane vârstnice, persoane cu dizabilități, persoane aflate în situație de	30

	dependentă	
	Centre de zi pentru asistență și suport pentru alte persoane aflate în nevoie	30
	Centre rezidențiale de îngrijire și asistență medico-socială pentru persoane vârstnice, bolnavi cronici în fază terminală	70
	Centre de zi pentru persoane toxico-dependente pentru persoane cu diferite adicții: droguri, alcool, alte substanțe toxice etc	50
	Centre rezidențiale de recuperare/reabilitare pentru persoane cu diferite adicții (dependențe)	30
	Centre rezidențiale de îngrijire și asistență pentru persoanele vârstnice	100
DEVA	Centre de zi pentru persoanele vârstnice	500
	Servicii de îngrijire la domiciliu pentru persoane vârstnice, persoane cu dizabilități, persoane aflate în situație de dependență	700
	Centre de zi pentru persoane adulte cu dizabilități	80
	Centre de zi pentru copii: copii în familie, copii separați sau în risc de separare de părinți	300
	Servicii de asistență comunitară	600
	Centre de preparare și distribuire a hranei pentru persoane în risc de sărăcie	250
	Centre de zi pentru persoane toxico-dependente pentru persoane cu diferite adicții: droguri, alcool, alte substanțe toxice etc.	50
HUNEDOARA	Centre rezidențiale de recuperare/reabilitare pentru persoane cu diferite adicții (dependențe)	40
	Centre rezidențiale pentru persoanele adulte cu dizabilități	80
	Centre rezidențiale pentru copii în sistemul de protecție	72

specială	
Centre rezidențiale de îngrijire și asistență pentru mamă și copil	50
Centre rezidențiale pentru tineri aflați în dificultate	25
Centre rezidențiale de îngrijire și asistență pentru victimele violenței	30
Centre rezidențiale de îngrijire și asistență pentru victimele traficului de persoane	40
Centre de zi pentru persoanele vârstnice	500
Servicii de îngrijire la domiciliu pentru persoane vârstnice, persoane cu dizabilități, persoane aflate în situație de dependență	700
Centre de zi pentru persoane adulte cu dizabilități	80
Centre de zi pentru copii: copii în familie, copii separați sau în risc de separare de părinți	300
Centre de zi victimele violenței în familie și agresori	40
Centre de zi pentru victimele traficului de persoane	20
Centre de zi pentru persoanele fără adăpost	35
Centre de zi pentru asistență și suport pentru alte persoane aflate în nevoie	300
Servicii de intervenție în stradă pentru persoane fără adăpost, persoane cu diferite adicții, victime ale violenței în familie, victime ale dezastrelor naturale etc	20
Centre de preparare și distribuire a hranei pentru persoane în risc de sărăcie	250
Centre rezidențiale de îngrijire și asistență medico-socială pentru persoane vârstnice, bolnavi cronici în fază terminală	25

Centre rezidențiale de îngrijire și asistență pentru persoanele vârstnice	50
Centre rezidențiale de îngrijire și asistență pentru mamă și copil	15
Centre rezidențiale de îngrijire și asistență pentru persoanele fără adăpost	10
Centre de zi pentru persoanele vârstnice	200
Servicii de îngrijire la domiciliu pentru persoane vârstnice, persoane cu dizabilități, persoane aflate în situație de dependență	200
Centre de zi pentru copii: copii în familie, copii separați sau în risc de separare de părinți	120
Centre de zi pentru asistență și suport pentru alte persoane aflate în nevoie	150
Centre de preparare și distribuire a hranei pentru persoane în risc de sărăcie	80

**Sursă: Ministerul Muncii și Protecției Sociale**

## **INFRASTRUCTURA ȘI SERVICIILE PENTRU SPORT ȘI AGREMENT**

*Organizația Mondială a Sănătății estimează că până în 2050, 75% din populația lumii va locui în orașe, o creștere de 20% față de anul 2015. Cum ne asigurăm, însă, că urbanizarea nu înseamnă doar oportunități profesionale, acces la resurse, confort ridicat, ci și o calitate ridicată a aerului, acces la mișcare și un stil de viață activ la orice vârstă, și indiferent de situația socială sau financiară?*

Deși nivelul minim de activitate sportivă recomandat de OMS este de **150 de minute pe săptămână**, ultimul studiu realizat la nivel european (*Eurobarometrul dedicat sportului și activităților fizice, 2018*) arată că proporția europenilor care nu se implică deloc în exerciții fizice sau sport a crescut constant, de la 39% în 2009, 42% în 2013 și 46% în 2017. La nivelul României, creșterea nivelului de sedentarism față de anul 2013 este de 12%.

*63% dintre români nu se implică deloc în activități sportive sau exerciții fizice.*

Eurobarometrul publicat în martie 2018 indică faptul că în 11 țări, printre care și România, mai mult de jumătate dintre respondenți nu se implică deloc în exerciții fizice și nici nu practică vreun sport: Bulgaria, Grecia și Portugalia (68%) sunt cele mai inactice, urmate de România (63%). Proporția cea mai mică a celor care nu fac exerciții fizice/sport este în Finlanda (13%), Suedia (15%) și Danemarca (20%). Motivele cel mai des invocate pentru care românii nu fac mișcare sunt lipsa timpului (50%), lipsa motivației și interesului (18%), urmate de lipsa infrastructurii de sport potrivite sau accesibile în zona în care locuiesc (13%).

*În România, doar 43% dintre respondenți consideră că au multe oportunități de a face mișcare în zona în care locuiesc.*

Percepțiile privind oportunitățile de a fi activ fizic variază semnificativ la nivel european, de la Olanda și Danemarca, unde peste 90% din respondenți consideră că zona lor le oferă multe oportunități de a face mișcare, la Bulgaria (51%), respectiv România (43%). Dintre cei care fac sport, exerciții sau alte activități fizice mai ușoare, cei mai mulți au răspuns că fac acest lucru acasă (60%), 17% în parc sau în aer liber, respectiv 16% într-o sală de fitness, club sau centru sportiv.

*52% dintre românii chestionați consideră că autoritățile locale nu se implică suficient pentru a facilita accesul la activitățile sportive.*

Românii consideră că autoritățile locale ar trebui să se implice mai mult pentru a facilita accesul cetățenilor la activități sportive (18% sunt total de acord cu această afirmație, și 34% tind să fie de acord). Cele mai pozitive percepții cu privire la implicarea autorităților locale în facilitarea accesului la activitățile sportive se regăsesc în rândul populației din Germania (unde 71% nu sunt de acord), Olanda (69%), Finlanda (68%) și Danemarca (64%).

*Importanța sportului de masă și proiectării spațiului urban în facilitarea activităților fizice*

**Fără o strategie axată pe susținerea unui stil de viață activ, urbanizarea atrage după sine un grad ridicat de sedentarism și creșterea numărului de persoane afectate de boli cronice** (în special boli cardiovasculare și diabet zaharat) și obezitate. În contextul actual generat de COVID-19, există riscul ca lipsa accesului la facilități sportive și un stil de viață activ să aibă un impact negativ asupra sistemul imunitar și sănătății fizice. Lipsa activității fizice poate avea, de asemenea, efecte asupra sănătății mintale, agravând stresul sau anxietatea resimțită din cauza izolării sociale. De aceea, Comisia Europeană și Organizația Națiunilor Unite subliniază nevoia ca statele să includă sportul și activitatea fizică în planurile de recuperare după COVID-19.

**Investițiile în infrastructura sportivă a orașelor și facilitarea accesului la mișcare au impact direct asupra calității vieții locuitorilor, cu beneficii sociale și financiare semnificative:** stare de bine, sănătate, dar și reducerea cheltuielilor sistemului de sănătate, productivitate la locul de muncă, precum și crearea de comunități puternice și scăderea comportamentelor anti-sociale. La acestea se

adaugă beneficii cu privire la reducerea poluării, odată cu reducerea emisiilor datorate traficului motorizat.

În același timp, orașele trebuie să utilizeze cât mai bine spațiul limitat de care dispun și să adopte o abordare mai puțin concentrată pe mașini. Ciclismul, alături de mersul pe jos și de transportul public, reprezintă o utilizare mult mai eficientă a spațiului stradal și are un rol vital în planificarea sistemului de transport urban.

**„Participarea oamenilor la activități fizice este influențată de mediul construit și natural în care trăiesc, de mediul social și de factori personali precum sexul, vârsta, capacitatea și motivația” (OMS)**

*Integrarea activității fizice în viața de zi cu zi, prin încurajarea și facilitarea mersului pe jos, alergatului și folosirii bicicletei ca mijloc de transport este esențială pentru creșterea nivelului de activitate fizică și scăderii incidenței bolilor corelate cu sedentarismul.*

În acest sens, proiectarea spațiului urban are potențialul de a contribui substanțial la nivelul de activitate fizică a cetățenilor. Conform unui studiu internațional realizat în 2016 în 14 orașe<sup>10</sup>, următoarele patru medii construite au fost asociate pozitiv cu niveluri mai ridicate de activitate fizică:

1. mai multe parcuri publice la distanță mică (0,5 km) de reședință, deschise tuturor
2. o densitate mai mare a stațiilor de transport public
3. o mai mare densitate rezidențială netă
4. o mai mare densitate a intersecțiilor stradale accesibile pietonilor.

Astfel, pentru ca mediile construite să sprijine activitatea fizică, este necesară asigurarea accesului la parcuri publice deschise și sigure. De asemenea, este importantă creșterea densității rezidențiale și a stațiilor de transport public, precum și a intersecțiilor destinate pietonilor.

**În contextul pandemic actual, importanța parcurilor active (cu aparate de fitness), a pistelor de alergat și ciclism și altor facilități de a face mișcare în aer liber este și mai ridicată.** De asemenea, recomandarea ONU este ca guvernele să colaboreze cu servicii de sănătate și îngrijire, școli și organizații ale societății civile care reprezintă diferite grupuri sociale pentru a sprijini activitatea fizică la domiciliu<sup>11</sup>.

#### *Ce înseamnă un oraș activ?*

Orașele pot oferi numeroase oportunități de a fi activ fizic, iar unele și-au transformat mediul construit într-un spațiu care încurajează un nivel ridicat de activitate fizică a cetățenilor. Orașele active sunt cele în care găsești motive și oportunități pentru a face mișcare la tot pasul, fapt ce necesită implicare atât la nivelul societății civile, mediului privat, cât și al autorităților publice. Orașele active sunt orașe în care cetățenii se pot plimba pe jos și cu bicicleta în siguranță, cu transport public eficient. Un nivel ridicat de siguranță necesită intervenții precum reducerea limitei de viteză pentru mașini, asigurarea unui sistem coerent de piste de biciclete, bine delimitate, precum și asigurarea iluminatului public de calitate în toate zonele orașului.

**Intervențiile la nivel local pot influența nivelul de activitate fizică a cetățenilor de toate vârstele și din toate mediile sociale.** Asigurarea de oportunități egale pentru persoanele cu dizabilități, persoane din comunități marginalizate, indiferent de gen, etnie, vârstă, stare fizică, tip de activități preferate este un principiu esențial pentru susținerea dezvoltării activității fizice și sportului de masă.

<sup>10</sup> *Physical activity in relation to urban environments in 14 cities worldwide: a cross-sectional study*, Prof James F Sallis e.a., 2016

<sup>11</sup> <https://www.un.org/development/desa/dpad/publication/un-des-a-policy-brief-73-the-impact-of-covid-19-on-sport-physical-activity-and-well-being-and-its-effects-on-social-development/>

Certificarea de „oraș activ global”<sup>12</sup>, oferită în urma unei evaluări organizate de către Asociația Internațională Sportul pentru Toți ((TAFISA) recunoaște asigurarea unui nivel ridicat de practicare a activităților fizice și sportului de masă, iar odată obținută, cresc și șansele de a beneficia de finanțarea altor proiecte care vizează susținerea unui stil de viață activ, precum și găzduirea unor evenimente sportive de amploare și a dezvoltării sportului de performanță.

**Caseta 1. Bune practici pentru un oraș activ: Strategia Liverpool pentru Activitate Fizică și Sport**

**Domenii de intervenție - Strategia Liverpool pentru Activitate Fizică și Sport**

**Transport:** Strategia încurajează mobilitatea alternativă ca pe una dintre cele mai durabile schimbări de comportament, fiind susținută de campania de comunicare Liverpool Cycling Revolution 2014-2026.

**Timp liber:** Strategia Liverpool pentru Activitate fizică și sport încurajează și promovează o mai mare utilizare a spațiilor publice (parcuri, stradă, infrastructuri sportive) pentru sport și activități fizice, identificând zonele care necesită lucrări de reabilitare. Programul inițial Liverpool Active City a creat centre sportive și de agrement în toate cartierele orașului, care continuă să ofere servicii de calitate pentru a atrage populația locală.

**Educație:** Strategia pentru Activitate fizică și sport evaluează și impactul social al sportului asupra elevilor și studenților, implicând o varietate de organizații în organizarea de activități sportive extracurriculare, cu acces pe cartierele defavorizate, unde tinerii dezvoltă mai frecvent comportamente antisociale. De asemenea, a fost creat un parteneriat (Liverpool School Sports Partnership) între școlile din Liverpool, pentru a pune în comun și a redistribui resursele și infrastructurile sportive, maximizând utilizarea lor.

**Locul de muncă:** Strategia monitorizează angajamentul și acțiunile firmelor locale de a oferi personalului mai multe oportunități de a fi activ fizic. Pentru a sprijini angajatorii în promovarea beneficiilor activității fizice pentru angajați, în 2018 a fost lansat un set de instrumente pentru a asigura „locuri de muncă active”, cu intervenții rapide, ușor de implementat și cu costuri reduse pentru firme. Acesta reunește cele mai bune practici și include și beneficiile dezvoltării unei forțe de muncă active, demonstrând și că activitatea fizică este o investiție, nu un cost (reducerea stresului, îmbunătățirea stării fizice și psihice, creșterea sentimentului de apartenență față de angajator, productivitate mai ridicată, costuri mai scăzute datorate îmbolnăvirilor, scăderea accidentelor de muncă, mai puțin absentism ș.a.).

**Tabel 17. Domenii de intervenție pentru creșterea nivelului de activitate fizică al cetățenilor**

Timp liber	Oportunități de mișcare în aer liber (parcuri, spații deschise) și în centre sportive comunitare
Transport	Oportunități pentru mijloace alternative active de transport (pe jos, bicicletă, trotinetă etc.)
Loc de muncă	Oportunități de a face mișcare la locul de muncă
Educație	Oportunități de a face mișcare în cadrul școlii Oportunități de a implica tinerii cu un risc crescut al dezvoltării de comportamente anti-sociale în activități sportive

**Sursa: Strategia Liverpool Active City, 2014-2021**

<sup>12</sup> Asociația Internațională Sportul pentru Toți (TAFISA): <http://actiwellbeing.org/certification/>

## Infrastructura sportivă

*Alături de infrastructura sportivă de performanță și cea școlară, este important ca orașul Simeria să ofere o varietate cât mai largă de facilități sportive pentru toți cetățenii și să asigure astfel dezvoltarea sportului de masă și de agrement.*

Sport de masă și de agrement – „Sportul pentru toți”

Federația Română Sportul pentru Toți, organizație sportivă națională abilitată de Ministerul Tineretului și Sportului să coordoneze activitatea în domeniul sportului pentru sanatate, educație și recreere la nivelul României, definește conceptul „sportul pentru toți”, respectiv varianta „activitatea fizică pentru fiecare” ca pe o activitate socială de interes național „bazată pe libera alegere de practicare a activităților fizice sportive, de către orice persoană, în funcție de nevoile, capacitățile și preferințele fiecăruia, într-un cadru organizat sau în mod independent, într-un mediu curat și sigur, având ca rezultat final sănătatea și starea de bine, individuală și implicit socială.”<sup>13</sup>

În vederea dezvoltării unui oraș activ și creșterii nivelului de activitate fizică, infrastructura sportivă nu se limitează la facilitățile pentru dezvoltarea sportului de performanță sau a celui școlar, ci include facilități și intervenții de tip „sportul pentru toți” distribuite policentric, astfel încât să existe oportunități de a face mișcare aproape de locuință. Aceste intervenții pot include:

- Amplasarea de structuri metalice și aparate de fitness în parcuri și scuaruri, inclusiv pentru persoanele cu dizabilități
- Crearea de piste de alergat în parcuri și la nivelul cartierelor
- Centre / baze sportive / terenuri de sport publice în cartiere
- Deschiderea către public a facilităților sportive școlare pe perioada weekend-ului sau după programul unităților de învățământ.
- Deschiderea către public a facilităților sportive publice, inclusiv cele de performanță și dezvoltarea unui sistem online pentru programări și închirieri
- Trasee velo de agrement sau piste de alergare în zonele verzi din jurul orașului

*Un punct forte pentru creșterea nivelului de activitate fizică a locuitorilor este că orașul Simeria este ușor de parcurs pe jos, putând fi evitate deplasările scurte cu mașina personală printr-o bună accesibilitate pietonală și pe bicicletă.*

De asemenea, așa cum s-a evidențiat în secțiunea precedentă, integrarea activității fizice în viața de zi cu zi, prin încurajarea și facilitarea mersului pe jos, alergatului și folosirii bicicletei ca mijloc de transport este esențială pentru creșterea nivelului de activitate fizică. Un punct forte este că orașul Simeria este ușor de parcurs pe jos, putând fi evitate deplasările scurte cu mașina personală printr-o bună accesibilitate pietonală și pe bicicletă. Analiza cotelor modale și propuneri pentru creșterea cotelor pentru modurile alternative de transport se regăsește în secțiunea *Transport și mobilitate* a acestei strategii.

*Tradiția Clubului Sportiv CFR Simeria, precum și Arealul protejat Măgura Uroiului pot sta la baza dezvoltării brandului Simeriei ca oraș activ, implicat în organizarea de antrenamente sportive pentru copii și juniori, practicarea zborului cu parapanta și ciclismului de tip semi-montan.*

**Tradiția sportului de performanță din Simeria datorată Clubului Sportiv CFR Simeria poate avea un impact major în dezvoltarea sportului de masă și creșterea gradului de participare la activități sportive, putând constitui baza pentru crearea brandului de „oraș activ”. În paralel cu dezvoltarea infrastructurii pentru sport (centre sportive, aparate fitness în parcuri, piste de alergat, trasee velo) pot fi create campanii de conștientizare a efectelor benefice ale sportului și efectelor negative ale**

<sup>13</sup> Federația Română Sportul pentru Toți: <http://sportulpentrutoti.ro/#>

sedentarismului, cu participarea unor sportivi de performanță din cadrul Clubului Sportiv CFR Simeria și pot fi organizate diverse festivaluri pentru sport.

Pe teritoriul orașului se află și **arealul protejat Măgura Uroiului**, o rezervație naturală unică în județ și Regiunea Vest. Măgura Uroiului este una dintre cele mai favorabile zone din România pentru **practicarea zborului cu parapanta și traseelor de ciclism semi-montan** prin amplasare și configurația reliefului.

Pentru dezvoltarea sportului de agrement, pot fi amenajate trasee velo în zonele verzi din jurul Simeriei, de-a lungul râului Mureș, către Măgura Uroiului, putând fi identificate și alte astfel de trasee alături de societatea civilă și grupurile de bicicliști din Simeria.

#### Sport școlar și de performanță

Facilitățile pentru sport din UAT Simeria sunt relativ reduse, și **doar 29% dintre respondenții Barometrului Urban realizat în 2020 sunt mulțumiți de facilitățile sportive din oraș** (3% sunt foarte mulțumiți și 26% mai degrabă mulțumiți de facilitățile sportive din oraș).

Conform raportului Clubului Sportiv CFR Simeria, în Simeria la ora actuală există o singură bază sportivă, CFR Simeria, în care se află 2 terenuri de fotbal (de iarbă). Nu mai există nici o altă bază sportivă (privată sau de stat) decât cea de sus menționată.

**Baza Sportivă a Clubului CFR Simeria**, clubul de tradiție al orașului înființat în 1909, oferă antrenamente pentru disciplinele fotbal, atletism, karate, kick-box, handbal și baschet. În 2020, Clubul CFR Simeria a fost desemnat ca fiind pe locul 1 în județul Hunedoara în topul academiilor de copii și juniori. Începând cu anul 2019, Federația Română de Fotbal a demarat un proces de clasificare a academiilor de copii și juniori, cu scopul de a scoate în evidență infrastructura de pregătire a cluburilor, staff-ul tehnic, și rezultatele competiționale în proiectul fiecărui club.

Cu toate acestea, CS CFR Simeria nu dispune de o sală de sport proprie în care să își desfășoare activitățile, actualmente **Clubul Sportiv este obligat să închirieze spații private pentru ca secțiile sportive să își desfășoare activitatea** vând în vedere că în prezent își desfășoară activitatea un număr de 250 de sportivi. Clubul deține și un centru de pregătire pentru admiterea în instituțiile MAI și MAPN, care necesită un spațiu pentru desfășurarea activității.

În UAT Simeria există o singură sală de gimnastică și fitness care necesită ca dotare, suplimentar, următoarele:

- Echipamente sportive din gama profesională;
- Recondiționare a spațiului existent;
- Extinderea suprafeței existente pentru acoperirea fluxului de participanți.

În UAT Simeria nu există:

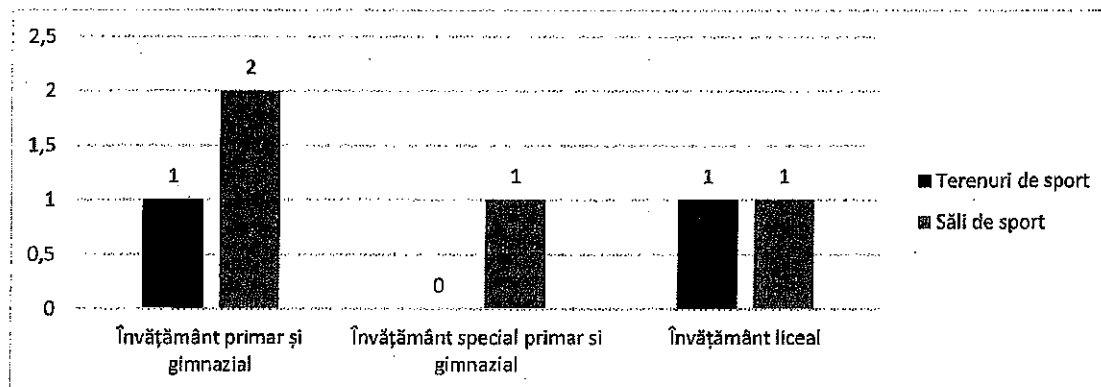
- Teren de tenis de câmp;
- Teren sintetic de fotbal;
- Teren de tenis cu piciorul;
- Teren de baschet/volei/handbal.

Conform INS, școlile din Simeria dețin 4 terenuri de sport, unul pentru învățământul special primar și gimnazial și câte două pentru cel primar și gimnazial și pentru cel liceal. Deschiderea acestor facilități către publicul larg după programul unităților de învățământ și în weekend poate avea un impact pozitiv în creșterea nivelului de activitatea fizică și stare de bine al locuitorilor, cu costuri minime.

Datele oferite de către CS CFR Simeria privind infrastructura sportivă a orașului arată că au fost reabilitate terenuri sintetice din cadrul a două școli (2 terenuri), fiind permis accesul doar pentru

activitatea didactică. Numărul cererilor pentru terenuri de sport este foarte mare, iar populația din UAT Simeria se îndreaptă către alte orașe (Hunedoara, Deva).

**Figura 48. Terenuri de sport aferente instituțiilor educaționale din orașul Simeria**



Sursa: INS, 2019

Măsurile propuse în Strategia Integrată de Dezvoltarea Urbană precedentă a orașului Simeria cu privire la creșterea nivelului de activitate fizică al cetățenilor au inclus:


- *Campanii de constientizare a efectelor benefice ale sportului asupra vieții*
- *Organizarea unei „Olimpiade sportive” locale*
- *Dezvoltarea competițiilor sportive școlare la nivel local*

De asemenea, există la nivelul orașului un proiect pentru construirea unui **Complex Sportiv pe strada Biscaria**.

În ceea ce privește necesarul de investiții în infrastructura sportivă estimat pentru județul Hunedoara, estimarea realizată de Banca Mondială în anul 2016 pe baza datelor de la Institutul Național de Statistică, MDLPA și consiliile județene este de 8.800.000 EURO. Criteriile avute în vedere au fost ponderea populației tinere (5-29 ani), numărul de săli de sport la 1000 de locuitori, numărul de terenuri de sport la 1000 de locuitori, indicele dezvoltării umane locale și indicele sustenabilității financiare.

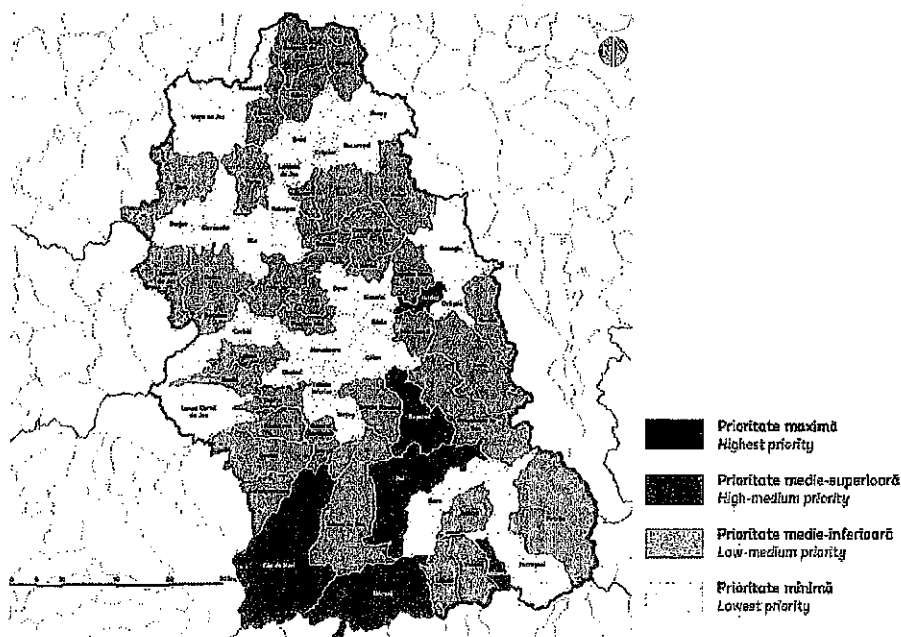
Dacă în Simeria, prioritatea de investiții în infrastructura sportivă comparativ cu celelalte localități din județ este relativ mai mică, la nivelul comunei Rapoltu Mare, prioritatea investițiilor în infrastructura sportivă este medie-superioară.

**Figura 49. Prioritizarea investițiilor în infrastructura sportivă, pe localități**



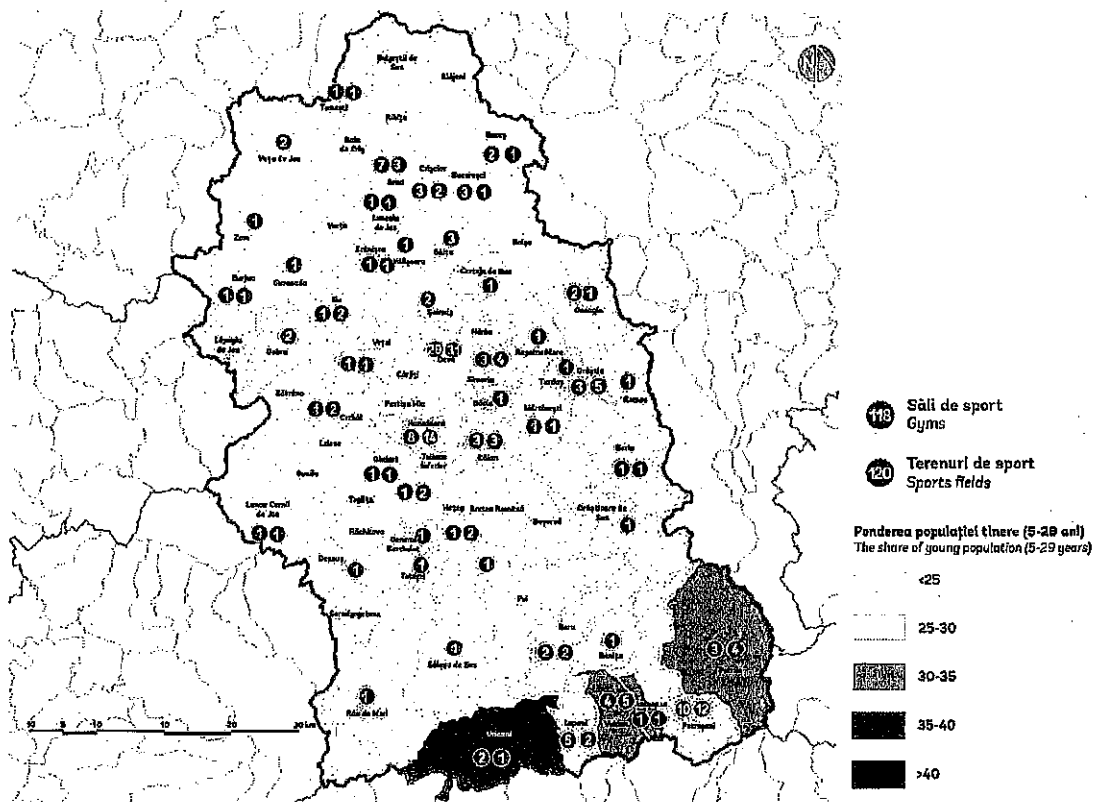
Sursă: Ghid de Investiții pentru proiecte locale - Drumuri comunale și infrastructură socială

**Figura 50. Prioritizarea investițiilor în infrastructura sportivă în județul Hunedoara (2016)**



Sursă: Ghid de Investiții pentru proiecte locale - Drumuri comunale și infrastructură socială

**Figura 51. Săli și terenuri de sport și ponderea populației tinere în județul Hunedoara (2016)**



Sursă: Ghid de investiții pentru proiecte locale - Drumuri comunale și infrastructură socială

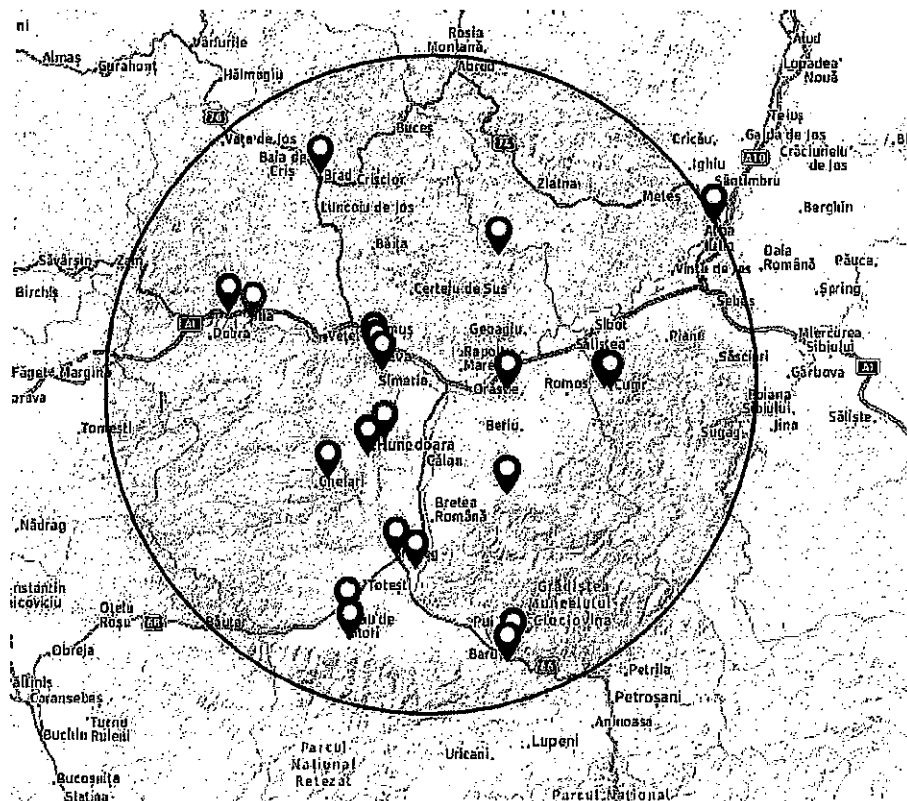
### Organizații și evenimente sportive

Un rol important pentru stimularea creșterii activității fizice a cetățenilor din orașul Simeria au atât autoritățile publice, cât și organizațiile societății civile și asociațiile cu profil sportiv. Acestea pot organiza evenimente de anvergură care să promoveze sportul de masă și de performanță și să realizeze campanii de promovare a unui stil de viață activ. Așa cum se poate observa în Figura de mai jos, în jurul orașului Simeria se organizează anual un număr mare de evenimente sportive, în mare parte de alergare.

De asemenea, **arealul protejat Măgura Uroiului** găzduiește competiții internaționale de parapantă și un festival dedicat acestui sport („Îngerii prieteniei”) încă din 2011.

În vederea promovării unui stil de viață activ, evenimentele dedicate sportului cu participarea publicului larg sunt deosebit de importante. Acestea pot fi conectate cu diverse evenimente la nivel european, precum Săptămâna Europeană a Mobilității, sau pot fi organizate independent.

Figura 52. Evenimente sportive organizate în Simeria și în localitățile din jur, pe o rază de 50 km



Sursa: <https://sportsplanner.com/>

**Casetă 2. Bune practici: inițiative în cadrul Săptămânii Europene a Mobilității în Craiova**

**Bune practici: inițiative în cadrul Săptămânii Europene a Mobilității în Craiova**

Tema EUROPEAN MOBILITY WEEK 2020 pune accentul pe importanța accesibilității la transportul cu emisii zero și promovează un cadru care implică toată lumea. Acesta încurajează oamenii și autoritățile locale din întreaga Europă să ia măsuri pentru a atinge obiectivul pe termen lung al unui continent neutru în materie de carbon.

Cu ocazia Săptămânii Europene a Mobilității au fost organizate de către organizat de STEP U.P. Craiova, Barcicleta.ro și Go Romania două acțiuni care au ca scop informarea, educarea și conștientizarea locuitorilor orașului cu privire la importanța unui rol activ în creșterea calității vieții: un tur ghidat cu bicicleta pe un traseu care pune în valoare patrimoniul arhitectural și urbanistic local și un eveniment de dialog, privind Mobilitatea Urbană, interacțiune ce susține principiile urbanismului participativ, în care nevoile și opiniile locuitorilor sunt esențiale în procesul de planificare urbană.

Prin intermediul evenimentelor organizate de Step U.P., Craiova participă oficial în cadrul European Mobility Week: <https://mobilityweek.eu/theme-2020/>.

**Figura 53. Principalele evenimente sportive de pe o rază de 50 km față de Simeria**

30.09.2017 01.10.2017		<b>Trofeul Comitatului Hunedoara, editia a V-a</b> ☞ Deva, Deva, Hunedoara	
29.04.2018		<b>Geopark Challenge - Semimaratonul cetăților din Țara Hațegului</b> ☞ Geoparcul Dinosaurilor Țara Hațegului, Orașul Hațeg, Hunedoara	
03.06.2018		<b>Maratonul Virsilor</b> ☞ Deva, Deva, Hunedoara	
14.07.2018		<b>Alergare / Duathlon San Montan - Baru 2018</b> ☞ Baru, Baru, Hunedoara	
27.07.2018 29.07.2018		<b>Ultramaraton Ultransilvania</b> ☞ Deva, Deva, Hunedoara	
04.08.2018		<b>Retezat Maraton 2018</b> ☞ Stațiunea Râșor, Râu de Mori, Râu de Mori, Hunedoara	
01.09.2018		<b>Maratonul Dacilor 2018</b> ☞ Costești, Costești, Hunedoara	
06.10.2018 07.10.2018		<b>Trofeul Comitatului Hunedoara, editia a VI-a</b> ☞ Deva, Deva, Hunedoara	
04.09.2018		<b>Geopark Challenge - Semimaratonul Cetăților din Țara Hațegului</b> ☞ Geoparc Dinosauri Țara Hațegului, Râu de Mori, Hunedoara	
18.05.2019		<b>Alerga în Cetate Noaptea</b> ☞ Piața Unirii, Deva, Hunedoara	
02.08.2019		<b>History Run Hunedoara - Deva</b> ☞ Castelul Hunedoarei, Hunedoara, Hunedoara	
13.07.2019		<b>Alergare / Duathlon San Montan - Baru 2019</b> ☞ Baru, Baru, Hunedoara	
26.07.2019		<b>Ultramaraton Ultransilvania</b> ☞ Deva, Deva, Hunedoara	
27.07.2019		<b>Team's Outdoor Race</b> ☞ Ardaș, Comuna Balșa, Hunedoara	
31.08.2019		<b>Maratonul Dacilor 2019</b> ☞ Costești, Costești, Hunedoara	
14.09.2019		<b>CugiRace</b> ☞ Cugir, Cugir, Alba	
06.10.2019		<b>Trofeul Comitatului Hunedoara, editia a VII-a</b> ☞ Deva, Deva, Hunedoara	
16.06.2020		<b>Alerga în Cetate Noaptea</b> ☞ Stadionul Cetate, Deva, Hunedoara	
26.07.2020 26.07.2020		<b>Spartan race Super, Sprint</b> ☞ Alba-Iulia, Alba-Iulia, Alba	

Sursa: <https://sportsplanner.com/>

## **Factori care influențează nivelul de activitate fizică în Simeria**

### ***Mulțumirea față de facilitățile sportive: 29%***

În Simeria, doar **29%** dintre respondenții Barometrului Urban realizat în 2020 sunt mulțumiți de facilitățile sportive din oraș. Dintre aceștia, 3% sunt foarte mulțumiți și 26% mai degrabă mulțumiți de facilitățile sportive din oraș.

### ***Mulțumirea față de siguranța în spațiile publice: 54%***

**Siguranța în spațiile publice este un factor important în creșterea nivelului de activitate fizică al cetățenilor**, incluzând rata infracționalității, dar și iluminatul public sau aspecte legate de trafic. Un mediu neprietenos, perceput ca fiind nesigur, va încuraja oamenii să rămână inactivi și să stea în casă, iar traficul este principalul motiv pentru care părinții se tem să își lase copiii să se joace în aer liber. Copacii și spațiile verzi întăresc percepția spațiilor ca fiind sigure și conduc la o activitate fizică mai accentuată. În același timp, cu cât sunt mai puțini oameni în spațiile publice, cu atât zona este percepută ca fiind ostilă, descurajând mersul pe jos. Astfel, investițiile în calitatea spațiilor publice pot genera o mai mare utilizare a acestora și îmbunătățirea percepției cu privire la siguranță.

Conform Barometrului Urban din 2020, **54%** dintre locuitorii Simeriei sunt mulțumiți de siguranța în spațiile publice din oraș, față de 78% în orașul Buhuși și 76% în Sinaia. În medie, 73% din populația urbană se simte, de principiu, în siguranță în orașul în care trăiește.

### ***Mulțumirea față de siguranța în cartier: 61%***

Siguranța percepută a cartierului este, la nivel național, mai ridicată decât cea a orașului, respectiv 77%. În Simeria, doar **61%** dintre locuitori se simt în siguranță în cartierul lor, sugerând nevoia de intervenții de îmbunătățire a siguranței percepute (iluminat, animale fără stăpân, în funcție de problemele identificate local), pentru a asigura premisele practicării activității fizice cât mai aproape de locuință. Infrastructura sportivă în cartier poate include parcuri active cu aparatură, spații verzi, piste de alergat etc).

### ***Mulțumirea față de spațiile verzi: 81%***

Un punct forte în procesul de încurajare a activității fizice în orașul Simeria este reprezentat de faptul că **81%** dintre respondenți sunt foarte mulțumiți sau mai degrabă mulțumiți de spațiile verzi, precum parcurile și grădinile din oraș.

### ***Mulțumirea față de calitatea aerului: 55%***

60% din populația urbană a României este mulțumită de calitatea aerului din orașele de reședință. Simeria se situează aproape de media națională, cu un procent de mulțumire de 55%. Investițiile în infrastructura sportivă și încurajarea mersului pe jos și folosirii mijloacelor de transport alternative pot avea un impact pozitiv asupra calității aerului, însă sunt necesare și intervenții asupra celorlalte surse de poluare identificate. O calitate mai bună a aerului poate încuraja creșterea activității fizice în aer liber, creându-se astfel un cerc virtuos.

### ***Mulțumirea față de curățenia din oraș: 52%***

Un oraș curat este indispensabil pentru practicarea exercițiilor fizice. Barometrul urban indică un nivel de mulțumire față de curățenia din oraș al locuitorilor Simeriei de doar 52% (14% - foarte mulțumiți, 38% - mai degrabă mulțumiți).


### ***Mulțumirea față de nivelul zgomotului: 72%***

**Nivelul zgomotului este un factor de stres urban semnificativ, cu impact și asupra activității sportive desfășurate în aer liber.** Puțin peste jumătate din populația urbană la nivel național (57%) se declară mulțumită de nivelul zgomotului din localitatea urbană în care trăiește. Pe de altă parte, în Simeria, **72%** dintre locuitori sunt mulțumiți de nivelul zgomotului din oraș (21% foarte mulțumiți, 51% mai degrabă mulțumiți).

## Mulțumirea față de facilitățile sportive din oraș

Cât de mulțumiți sunteți de facilitățile sportive precum terenurile sportive și sălile de sport acoperite din...[orașul dvs.]?

- Foarte mulțumit/ă    ■ Mai degrabă mulțumit/ă    ■ Mai degrabă nemulțumit/ă  
 ■ Foarte nemulțumit/ă    ■ NR

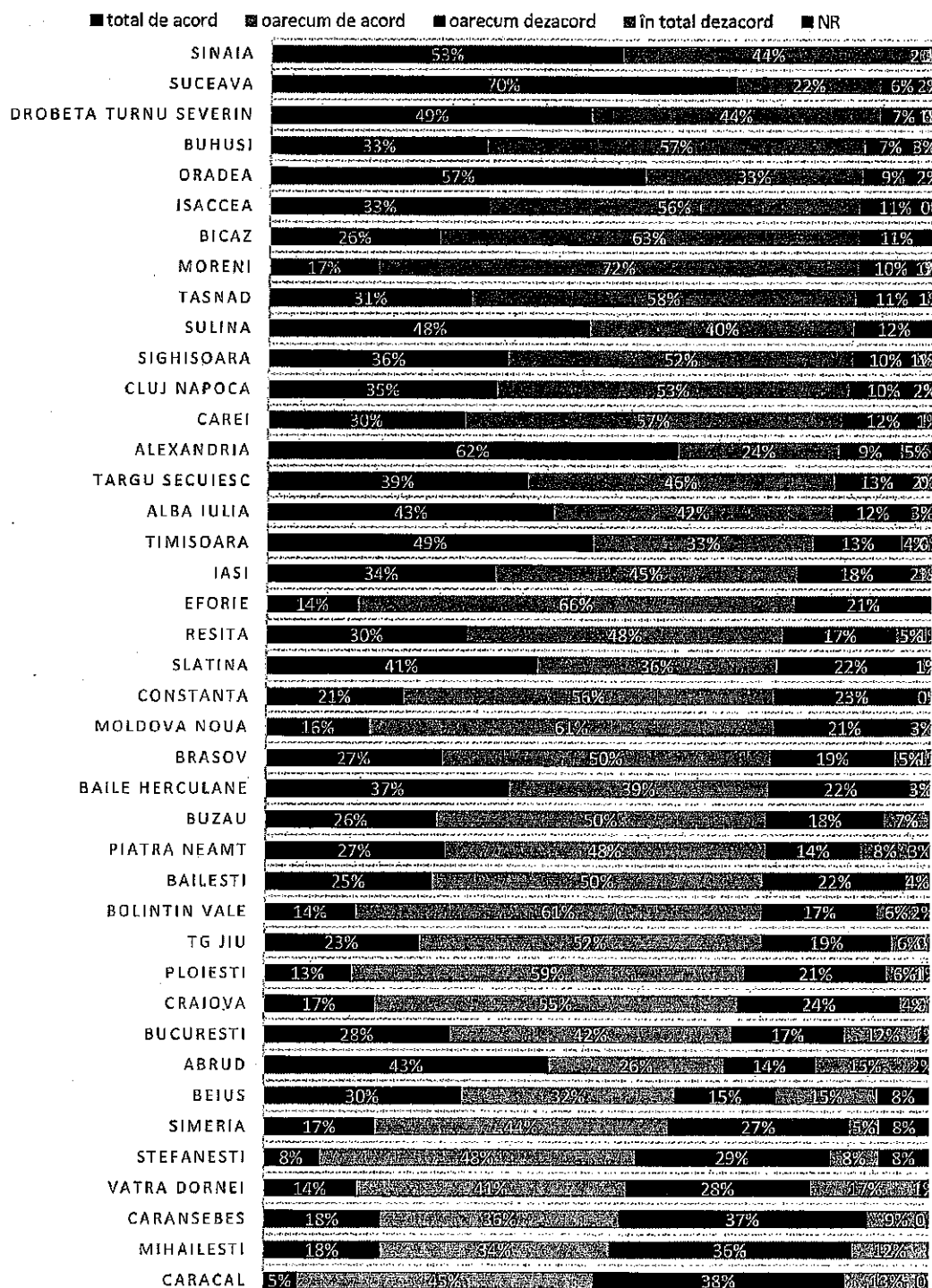


Sursa: Politica Urbană a României, Barometrul privind Calitatea Vieții, 2020



## Mulțumirea față de siguranța în cartiere

În ce măsură sunteți de acord cu afirmația „mă simt în siguranță în cartierul meu”?

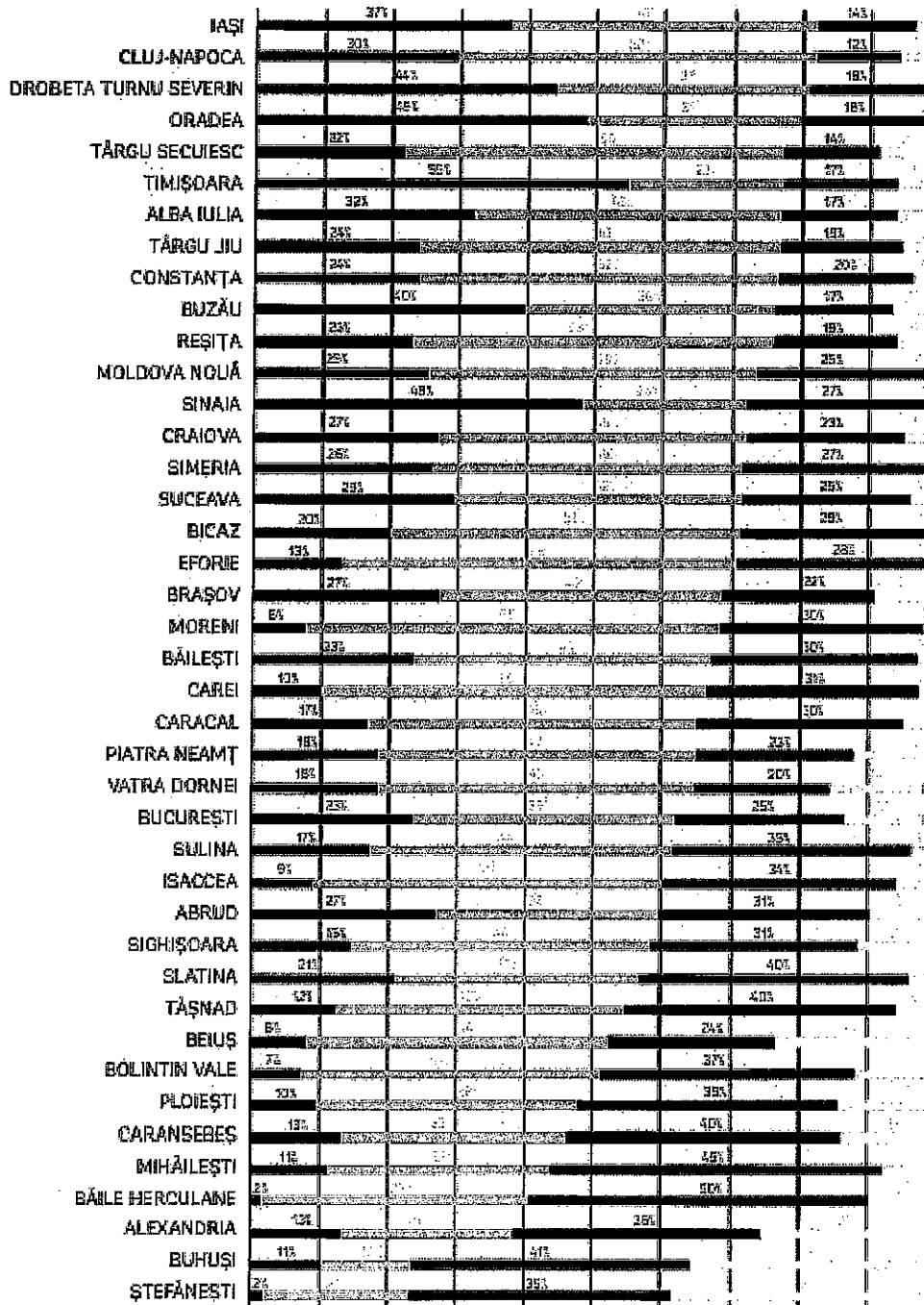


Sursa: Politica Urbană a României, Barometrul privind Calitatea Vieții, 2020

### Mulumirea fata de spatiile verzi


Cât de mulțumit/sunteți de spațiile verzi, precum parcurile și grădinile din orașul dvs. [orașul dvs.]-comparație

■ Foarte mulțumit/ă    ▨ Mai degrabă mulțumit/ă    ■ Mai degrabă nemulțumit/ă  
 □ Foarte nemulțumit/ă    ■ NR



Sursa: Politica Urbană a României, Barometrul privind Calitatea Vieții, 2020


### Mulțumirea față de calitatea aerului



Mulțumirea față de curățenia din oraș

Cât de mulțumit sunteți de curățenia din orașul dvs.?

- Foarte mulțumit/ă
  Mai degrabă mulțumit/ă
  Mai degrabă nemulțumit/ă
  Foarte nemulțumit/ă
  NR



Sursa: Politica Urbană a României, Barometrul privind Calitatea Vieții, 2020

## INFRASTRUCTURA ȘI SERVICIILE CULTURALE

### Infrastructura culturală

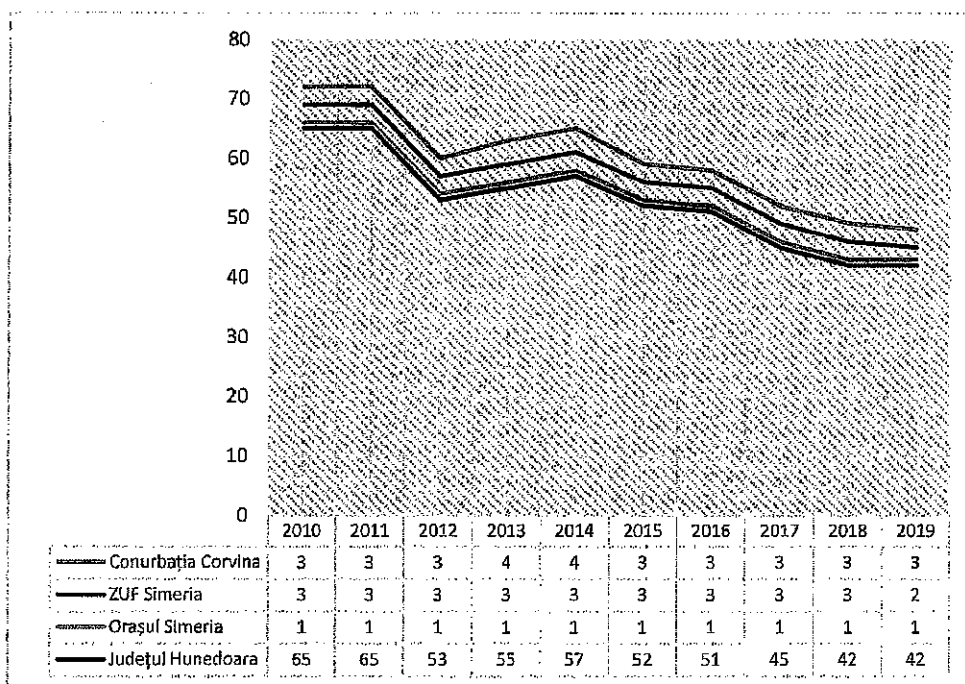
La nivelul județului Hunedoara funcționează **47 instituții publice de cultură** dintre care 3 funcționează în Orașul Simeria. Între acestea se numără Biblioteca Orășenească, instituție de interes național, aflată în subordinea Ministerului Culturii, și 2 instituții de cultură în subordinea Consiliului Local: Parcul Dendrologic Simeria (muzeu) și Centrul Cultural și de Creație

### Biblioteci publice

În anul 2019, la nivelul județului Hunedoara funcționau 42 de biblioteci publice, cu 54,76% mai puține decât în anul 2011. La nivelul orașului Simeria, în anul 2019 funcționa o bibliotecă publică, iar nivelul ZUF Simeria, din anul 2010 din 3 biblioteci funcționale au rămas doar 2. De asemenea, la nivelul Conurbației Corvina, în 2019, funcționau 3 biblioteci publice.

Conform Strategiei de Dezvoltare Integrată Urbană 2014-2020 al orașului Simeria, în 2013 existau 3 biblioteci private și o bibliotecă publică.

Figura 1 Evoluția numărului de biblioteci publice

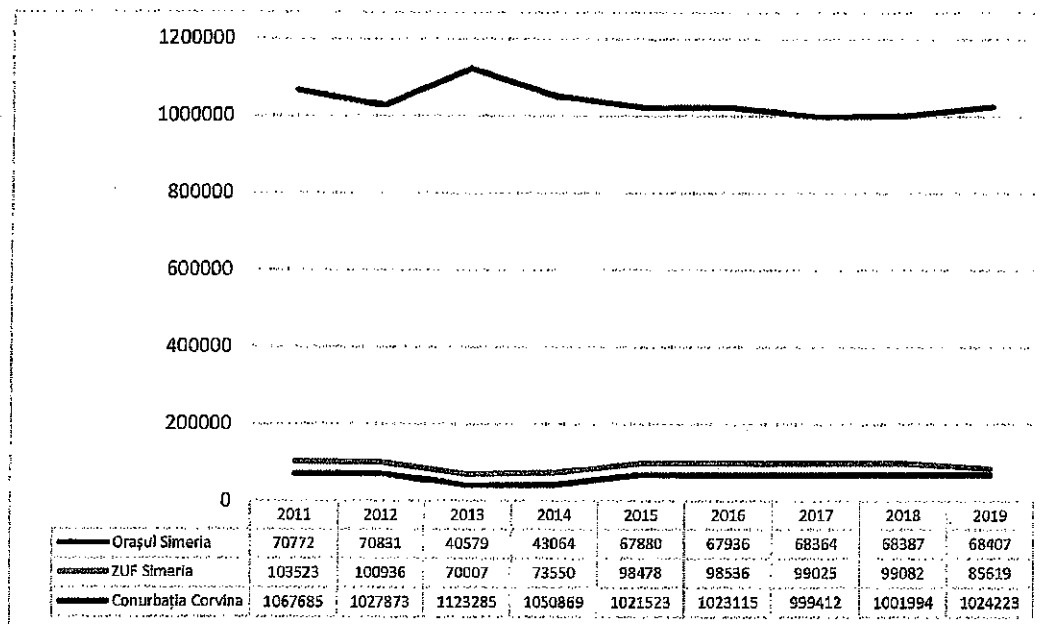


Sursa: INS. Baza de date TEMPO online – prelucrare date.

### Volume existente în bibliotecile publice

În anul 2019 în biblioteca publică din Orașul Simeria existau 68.407 de volume reprezentând cărți, broșuri, colecții de ziare și reviste cu minim 5 pagini și materiale audiovizuale (casete cu benzi magnetice, discuri, diafilme și alte materiale de bibliotecă: hărți, grafice, reproduceri artistice, etc.) înscrise în registrul de inventar al bibliotecii. Numărul volumelor a scăzut cu 3,34 % în 2019 față de 2011. La nivelul ZUF Simeria, în 2019 existau 85.619 de volume, cu 17,29 % mai puțin decât în anul 2011, iar la nivelul Conurbației Simeria în 2019 existau 1.024.223 de volume, cu 4.07 % mai puține decât în anul 2011.

**Figura 2 Evoluția numărului de volume existente în bibliotecile publice**

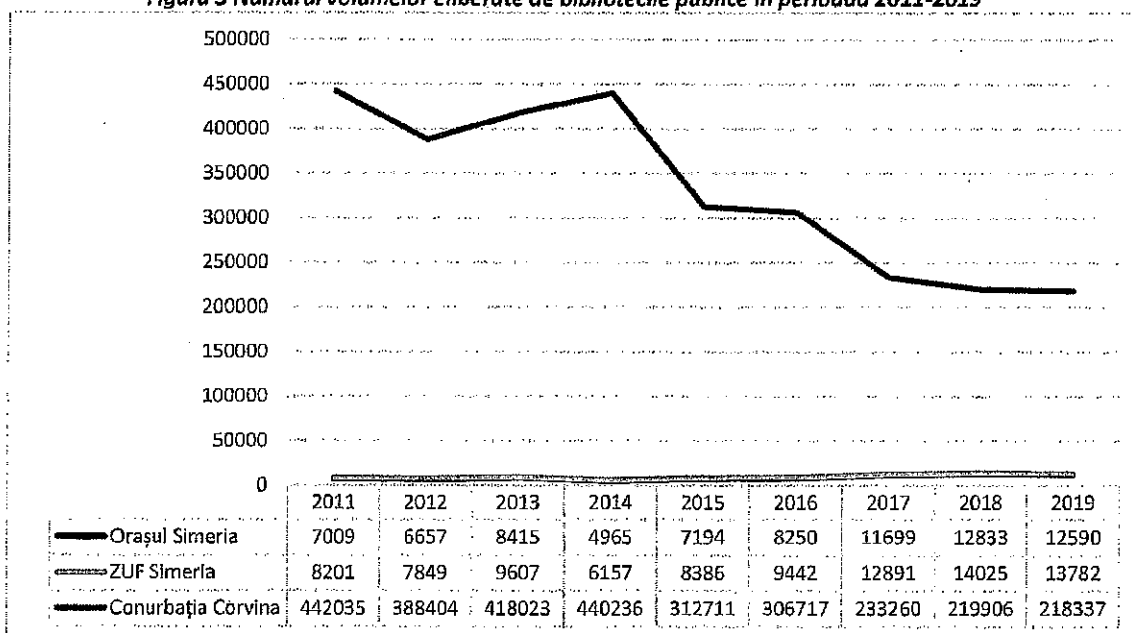


Sursa: INS. Baza de date TEMPO online – prelucrare date.

**Volume eliberate de bibliotecile publice în perioada 2011-2019**

În anul 2019 biblioteca publică din Orașul Simeria a eliberat 12.590 de volume, cu 50,06% mai multe volume decât în anul 2011. La nivelul ZUF-ului numărul volumelor eliberate în anul 2019 (13782) a crescut cu 68,05 față de numărul volumelor eliberate în anul 2011 (8201). La nivelul Conurbației Corvina numărul volumelor eliberate de bibliotecii în anul 2019 (218.337) s-a redus semnificativ, cu 102,45%, în comparație numărul volumelor eliberate în anul 2011 (442.035).

**Figura 3 Numărul volumelor eliberate de bibliotecile publice în perioada 2011-2019**



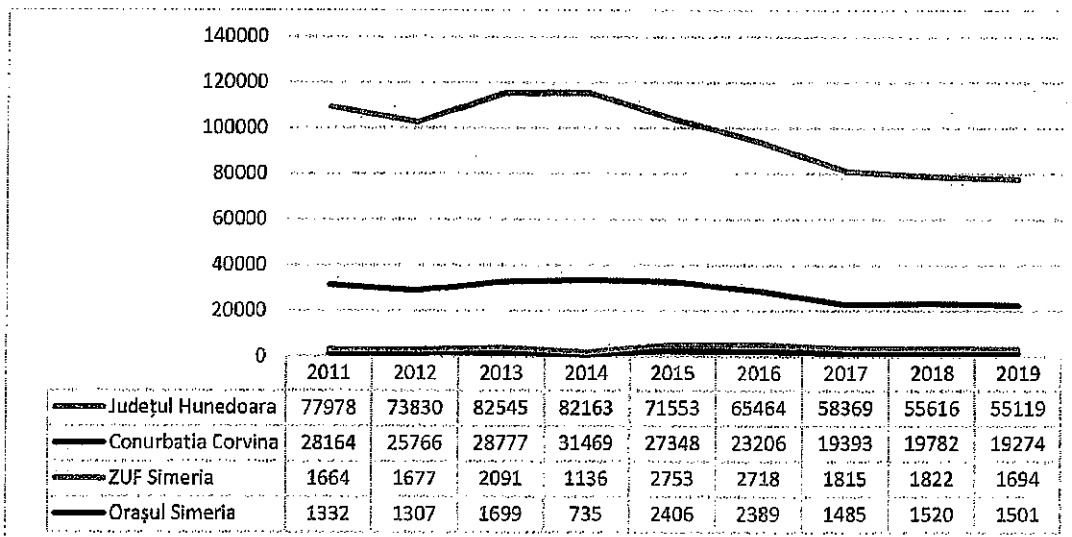
Sursa: INS. Baza de date TEMPO online – prelucrare date.

#### Cititori activi în biblioteci în perioada 2011-2019

La nivelul Orașului Simeria, numărul cititorilor activi din biblioteci în anul 2019 constatăm un număr de 1501 de cititori, cu 12,68% mai mare față de numărul de cititori activi din anul 2011. În spațiul rural al ZUF Simeria observăm de asemenea o creștere de 1,80% a numărului de cititori activi în ultimii 9 ani.

La nivelul Conurbației Corvina, în anul 2019, numărul cititorilor activi din bibliotecile publice era de 19.724, cu 31.56 % mai mic decât în anul 2011, iar la nivelul județului Hunedoara în 2019, numărul era de 55.119, cu 29,31% mai mic decât în anul 2011.

**Figură 4 Evoluția numărului de cititori activi din bibliotecile publice în perioada 2011-2019**



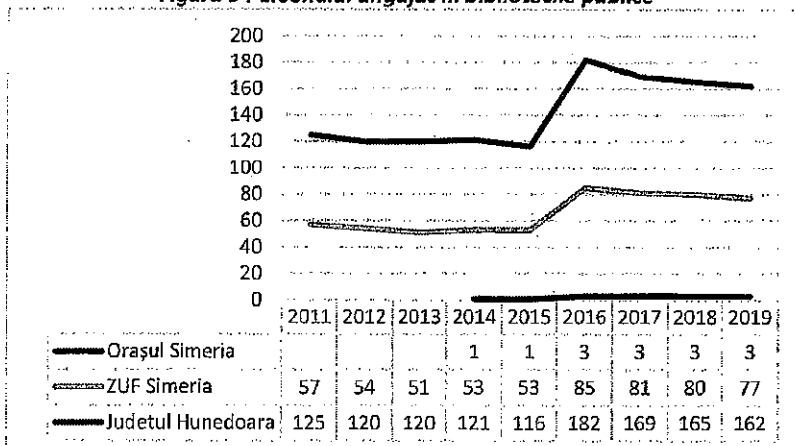
Sursa: INS. Baza de date TEMPO online – prelucrare date.

#### Personalul angajat din bibliotecile publice

La nivelul județului Hunedoara numărul angajaților din biblioteci a crescut cu 22,83% , iar la nivelul Orașului Simeria în 2019 erau angajați 3 angajați. La nivelul ZUF Simeria numărul angajaților a crescut în 2019 față de 2011 cu 27,97%.

Numărul angajaților în biblioteci de la nivelul ZUF Simeria reprezintă 47.53 % din numărul total al angajaților în biblioteci de la nivelul județului Suceava.

**Figura 5 Personalul angajat în bibliotecile publice**



Sursa: INS. Baza de date TEMPO online – prelucrare date.

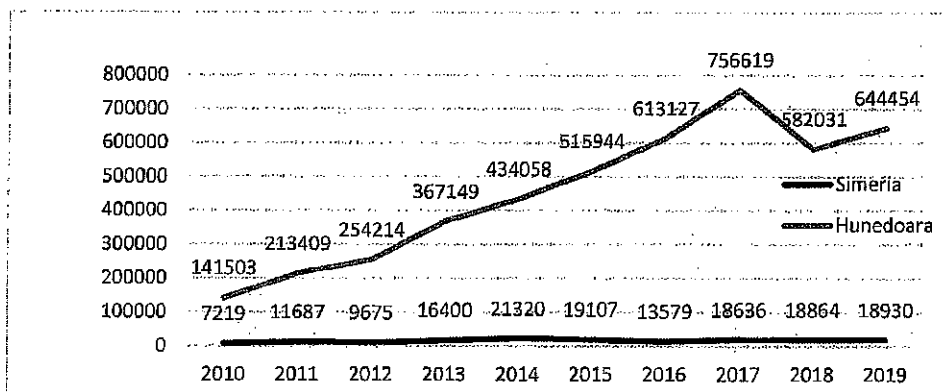
### Personal angajat în instituțiile de spectacole

În Orașul Simeria în instituțiile de spectacole în ultimii 9 ani a fost același număr de 4 angajați.

### Vizitatori în muzee și colecții publice

La nivelul Orașului Simeria numărul vizitatorilor în muzee a crescut semnificativ cu 162,22 % în anul 2019 față de anul 2010, în anul 2019 având 18.930 de vizitatori. Numărul de vizitatori ai muzeelor din Județul Hunedoara a crescut de asemenea din anul 2010 până în 2019 cu aproximativ 355,43 %.

**Figura 6 Vizitatori în muzee și colecții publice**

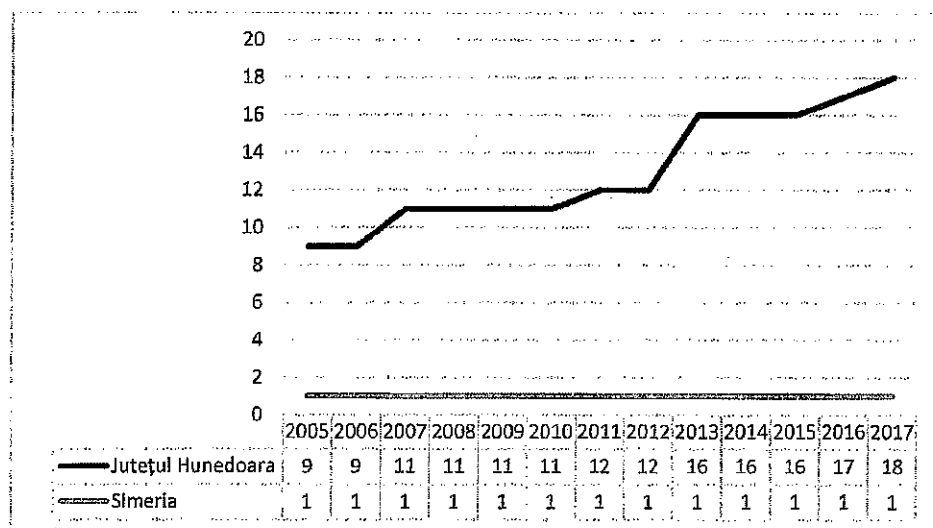


Sursa: INS. Baza de date TEMPO online – prelucrare date.

### Muzee și colecții publice

În 2018, în Simeria exista o bibliotecă publică funcțională, în timp ce la nivelul județului exista 18 biblioteci, dublu față de anul 2010.

**Figura 7 Situația numărului de muzee și colecții**

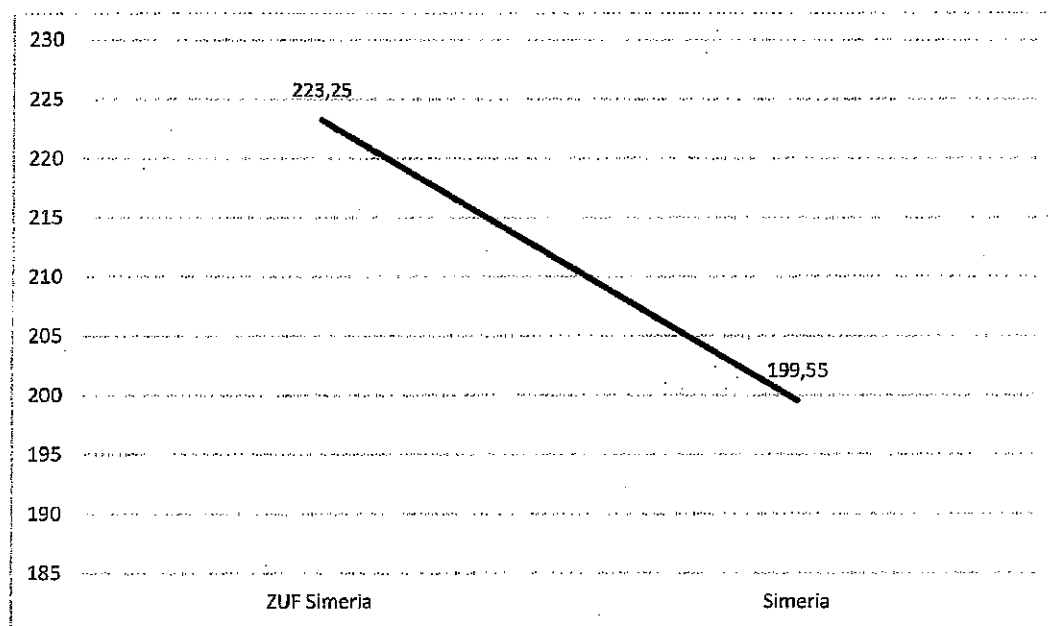


Sursa: INS. Baza de date TEMPO online – prelucrare date.

### Cheltuieli culturale 2018

În anul 2018 cheltuielile culturale, la nivelul municipiului, au fost de 199,55 RON/per persoană iar la nivel de ZUF 243,29 RON/per persoană.

**Figură 8 Cheltuieli culturale RON/pers 2018**



**Sursă: Politica Urbană a României. Prelucrare Indicatori Urbani: <https://citadini.ro/baza-de-date-urbane/>**

#### Evenimente culturale

Conform raportului de activitate, aferent anului 2019, al Centrului Cultural și de Creație Simeria, Centrului Cultural și de Creație Simeria s-a implicat în organizarea unui număr de 36 evenimente și proiecte educaționale și culturale.

Centrul Cultural și de Creație Simeria, prin Clubul Smart pentru Copii și Tineret și Centrul de Zi pentru Persoane Vârstnice, în anul 2019 a organizat desfășurat următoarele ateliere deschise, precum și de spectacole și concursuri: *Primavara rock and roll, O primăvară românească, Unde este Moș Crăciun?, Festival de Majorete, De Sânziene purtam ie, Festivalul Toamnei, 1 Iunie – Ziua copiilor, Caravana lui Moș Crăciun, Cupa Prieteniei la șah, Cupa Pomului de Crăciun, Zilele Orașului Simeria, 1 Decembrie – Ziua Națională, Ziua Europei, Ziua Eroilor, Dac Fest, Cupa Simeriei la Karate edlția a-5-a, 1 Iunie - Ziua Copilului, 1 Decembrie – Ziua Națională, Zilele Orașului Simeria, Mărie, mândră Mărie, Europe Ride, Unde este Moș Crăciun?, Săptămâna Școala Altfel - work-shop de dans modern, piesa de teatru Șantajul, Balul Bobocilor, Balul Toamnei, Vine Moș Nicolae la Simeria, Caravana lui Moș Crăciun, piesa de teatru pentru copii mici Hansel și Gretel, piesa de teatru pentru liceeni Un bărbat și mai multe femei, tabara de Situații de Urgență și Nu sunteți singurii, piesa de teatru pentru copii mici Hansel și Gretel, Săptămâna Școala Altfel, Concertul Cameral în memoria Sigismund Toduta, concursurile de șah din cursul anului 2019, Mărie, mândră Mărie, Târgul de Paște - Atelierele Iepurașului, De Sânziene Purtăm Ie, Unde este Moș Crăciun?, Puterea Mîinții Creative, Spectacol de Colinde, Parfum de Română, Concert de Păcesne etc.*

Centrul de Zi pentru Persoane Vârstnice este compartimentul în cadrul căruia se organizează activități cu caracter permanent pentru pensionari. La finalul perioadei analizate au fost înscrise 130 de persoane, din care circa 30 frecventează zilnic activitățile Centrului.

La finalul perioadei analizate, la Clubul Smart al Copiilor și Tinerilor erau înscrise 190 de copii și tineri.

Conform paginii oficiale de internet<sup>14</sup> a primăriei, Orașul Simeria este o zonă bogată în tradiții și obiceiuri, inclusiv port popular, care sunt moștenite de secole.

#### Patrimoniul cultural

<sup>14</sup> <http://primariasimeria.ro/SimeriaOras/Prezentare/Cultura.aspx>

Patrimoniul cultural, conform Listei Monumentelor Istorice din România<sup>15</sup>, publicată în anul 2015, la nivelul orașului Simeria există **5 monumente istorice, ansambluri și situri arheologice de interes național, județean și local, iar 98 la nivel de ZUF Simeria.**

**Monumente de arhitectură:**

**Gara CFR** -Cod LMI HD-II-m-B-03449 - oraș Simeria, str. Victoriei, nr.9

**Fostul sediu al Generalului Bem** – Cod LMI HD-II-m-B-034450 – sat aparținător Simeria Veche, oraș Simeria

**Ansamblul Castelului Bella Fay** – Cod-LMI HD-II-m-B-03448.01

**Parcul Dendrologic** – Cod-LMI HD-II-m-B-03448.02

**Situri arheologice:**

Situl arheologic de la Săulești punctele "La vie" și "În coastă" – Cod LMI HD-I-s-B-03206

Necropolă sec.XI-XII "între Simeria și Săulești"- Cod LMI HD-I-s-B-03206.01

Așezare epocabronzului - Cod LMI HD-I-s-B-03206.02

Așezare din cultura Hallstatt - Cod LMI HD-I-s-B-03206.03

Așezare din cultura Neolitic - Cod LMI HD-I-s-B-03206.04

Situl arheologic de la Uroi - Cod LMI HD-I-s-B-03204

Cariera de piatră Epoca romană timpurie - Cod LMI HD-I-s-B-03204.01

Așezare din cultura Hallstatt -Măgura Uroilului -Uroi/Rapoltu Mare Cod LMI HD-I-s-B-03204.02

Așezare epoca bronzului timpuriu cultura Coțofeni -Uroi/Rapoltu Mare - Cod LMI HD-I-s-B-03204.03

Așezare cu datere din Neolitic - Cod LMI HD-I-s-B-03204.04

---


<sup>15</sup> <https://patrimoni.ro/images/lmi-2015/LMI-DJ.pdf>

*Castelul Bela Fay*



Sursa: Pagina de facebook a Parcului Dendrologic din Simeria  
<https://www.facebook.com/parculdendrologicsimeria/photos/castelul-bela-fay-din-simeria-este-un-monument-istoric-si-arhitectonic-din-secol/977944552257234>

*Gara din Simeria*



Sursa: <https://www.cfrcalatori.ro/servicii-in-statiile-mari/simeria-2/>

Fostul sediu al Generalului Bem sau Hanul din Simeria Veche

Piski 48-as csárdája.



*Hanul Piski Csarda-1905*

Sursa: <https://www.replicahd.ro/hanul-cu-istorie-de-la-simeria-veche-supravietuitor-al-bataliilor-prabusit-din-nepasare/>

*Hanul din Simeria Veche -2019*



Sursa: <https://www.replicahd.ro/hanul-cu-istorie-de-la-simeria-veche-supravietuitor-al-bataliilor-prabusit-din-nepasare/>

### Facilități culturale

Conform Barometrului Urban<sup>16</sup>, realizat de Banca Mondială în 2020, 63% din total populație urbană din România se declară mulțumită de acest tip de facilități la nivelul orașului lor. În regiunile Sud-Est (71%) și Nord-Vest (68%) se înregistrează cea mai ridicată apreciere, iar în regiunile Sud-Muntenia (50%) și Vest (54%) cea mai scăzută apreciere. Cinci centre urbane înregistrează nivele de satisfacție de peste 80% din total populație: Cluj-Napoca (88%), Oradea (85%), Drobeta-Turnu Severin (83%), Iași (82%) și Vatra Dornei (81%).

În 28 din cele 41 centre urbane incluse în eșantion, majoritatea populației este mulțumită de facilitățile culturale pe care le are la dispoziție, precum sălile de cinematograf, de concerte, teatrele, cinematografele, muzeele și bibliotecile. În cadrul acestei întrebări au fost incluse și evenimentele în aer liber organizate la nivel local; 63% din total populație urbană se declară mulțumită de acest tip de facilități la nivelul orașului lor.

În regiunile Sud-Est (71%) și Nord-Vest (68%) se înregistrează cea mai ridicată apreciere, iar în regiunile Sud-Muntenia (50%) și Vest (54%) cea mai scăzută apreciere.

Se înregistrează disparități semnificative de mulțumire între orașele sub 50.000 de locuitori (medie 47%) și orașele peste 100.000 de locuitori (medie 73%).

De asemenea, se înregistrează diferențe semnificative între aprecierea pozitivă dată de locuitorii din reședințele de județ (69%) și cea din municipiile non-reședință (48%) sau din celelalte orașe (51%).

Mulțumirea scade odată cu vârsta, de la 67% - valoarea totală a mulțumirii, înregistrată în rândul categoriei 18-24 ani, la 57% - pondere înregistrată în rândul categoriei 65 ani și peste.

Aprecierea crește odată cu educația, de la 53%, în rândul persoanelor cu educație elementară, la 66%, în rândul persoanelor cu studii superioare.

Cinci centre urbane înregistrează nivele de satisfacție de peste 80% din total populație: Cluj-Napoca (88%), Oradea (85%), Drobeta-Turnu Severin (83%), Iași (82%) și Vatra Dornei (81%).


La popul opus al distribuției, în șase orașe, mai puțin de 40% dintre cetățeni se declară mulțumiți, în trei dintre acestea procentul fiind sub 30%: Băile Herculane (26%), Băilești (24%) și Buhuși (19%).

Alexandria este reședința de județ unde s-a înregistrat cel mai scăzut nivel de satisfacție (32%), iar Sinaia este orașul mic cu cel mai ridicat nivel de satisfacție (74%).

**În Orașul Simeria 1% dintre respondenți sunt foarte mulțumiți de facilitățile culturale, 52% sunt mai degrabă mulțumiți, 39% mai degrabă nemulțumiți iar 8% sunt foarte nemulțumiți.**

<sup>16</sup> <https://citadini.ro/barometru-urban-2020/>

**Figură 9 Barometrul Urban: Cât de mulțumiți sunteți de facilitățile culturale, precum sălile de concerte, teatrele, cinematografele, muzeele și bibliotecile din...[orașul dvs.]-comparație**



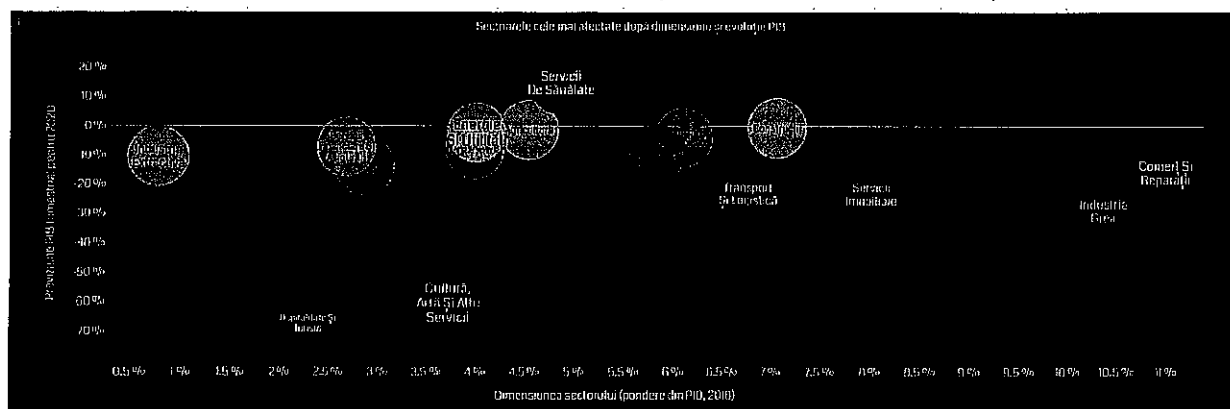
Sursa: Politica Urbana a Romaniei, Barometru privind Calitatea Vieții, 2020

### Impactul pandemiei Covid-19 asupra sectorului cultural

Pandemia de coronavirus a afectat grav și imediat sectorul artei și culturii la nivel global. Pe lângă întreruperea activității și pierderile semnificative suferite de toți operatorii culturali, criza a făcut vizibile problemele structurale și fragilitatea ecosistemului cultural în prezent.

Un studiu<sup>17</sup> al Facultății de Studii Economice și Gestiunea afacerilor din cadrul UBB, estimează că pierderile cauzate de criza Covid-19 sectorului Cultură, Artă și Alte în trimestrul 2 al anului 2020, față de primul trimestru este de 59.6%. Acest sector, care în 2018 reprezenta 3.6% din PIB în România, este printre cele mai afectate domenii ale economiei.

Figură 10 Estimarea impactului economic asupra sectorului cultural la nivel național



Sursa: UBB FSEGA, 2020, COVID-19 – Romanian Economic Impact Monitor

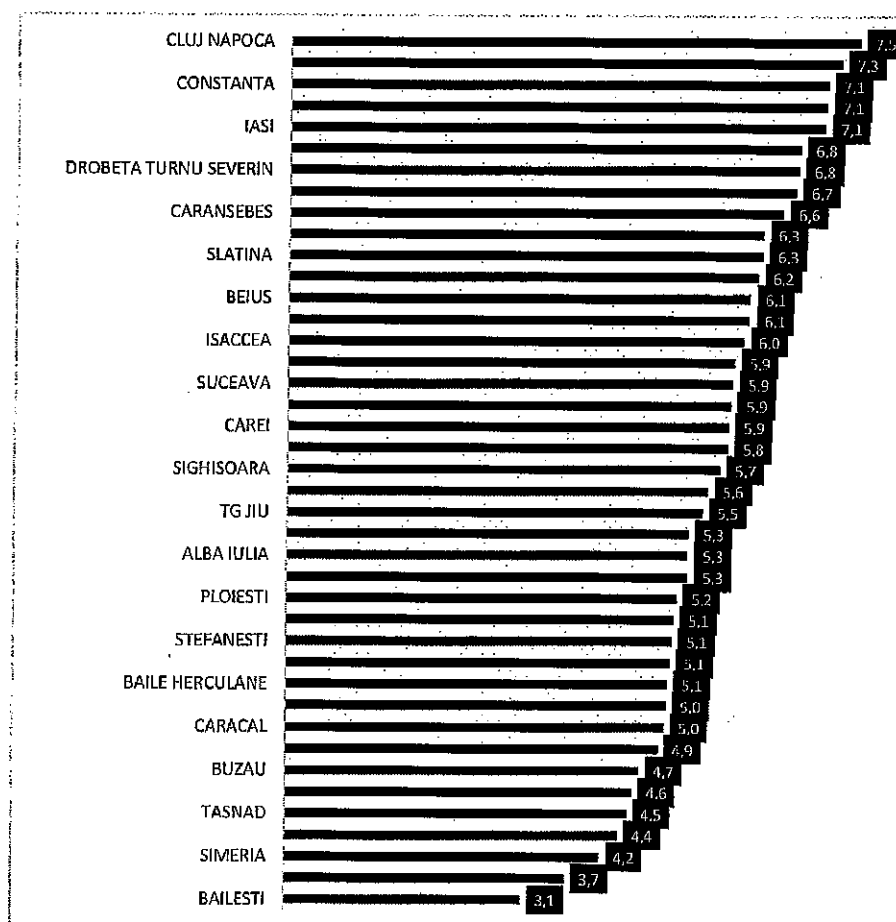
### Condițiile de petrecere a timpului liber pentru tineri

Conform Barometrului Urban realizat în 2020 de Banca Mondială, aprecierea condițiilor de petrecere a timpului liber pentru tineri, din orașul în care trăiesc, a înregistrat, la nivel național, media de 6,0 puncte. Regiunile București-Ilfov (medie 6,8) și Nord-Vest (medie 6,6) se situează pe primele poziții ale ierarhiei la nivel regional, iar Sud-Muntenia pe ultima poziție (medie 5,2). Cluj-Napoca (medie 7,5), Timișoara (7,3), Constanța (7,1), Oradea (7,1) și Iași (7,1) se situează pe primele poziții. Buzău este singura reședință cu o medie mai mică de 5,0 (respectiv 4,7 puncte).

Aprecierea cu note de la 1 (foarte nemulțumit) la 10 (foarte mulțumit) a condițiilor de petrecere a timpului liber pentru tineri, din orașul în care trăiesc, a înregistrat, la nivel național media de 6,0 puncte.

<sup>17</sup> UBB FSEGA, 2020, COVID-19 – Romanian Economic Impact Monitor, Impactul pandemiei de coronavirus asupra economiei din România: date, analize și previziuni, [https://econ.ubbcluj.ro/coronavirus/?fbclid=IwAR2EA1mspggSfTDoukN\\_oT\\_owoVsof8-8Q1ETTIZ29lw3E8kxkwOVJq00](https://econ.ubbcluj.ro/coronavirus/?fbclid=IwAR2EA1mspggSfTDoukN_oT_owoVsof8-8Q1ETTIZ29lw3E8kxkwOVJq00)

**Figura 11. Rezultate Barometru Urban: Pe o scală de la 1 (foarte nemulțumit) la 10 (foarte mulțumit) cât de mulțumit sunteți, în orașul dvs., de condițiile de petrecere a timpului liber pentru tineri?**



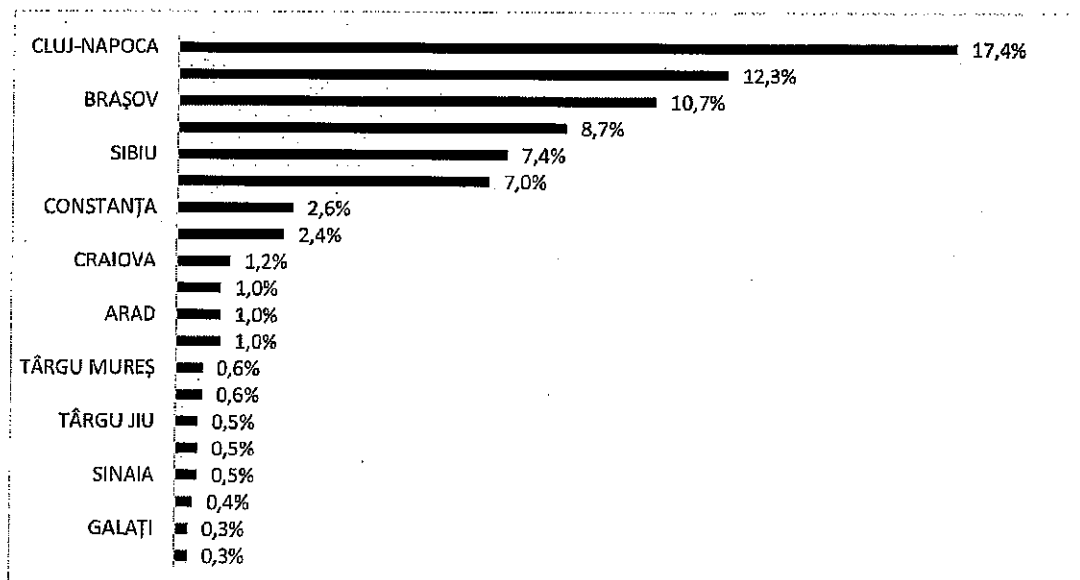
Sursa: *Politica Urbana a Romaniei, Barometru privind Calitatea Vieții, 2020*

Ca și prioritate rezultată din Barometrul Urban, asigurarea condițiilor de viață ale oamenilor (accesul la servicii, modalități de petrecere a timpului liber, acces la utilități) este cea mai importantă direcție strategică percepută la nivel național.

De asemenea în 28 din cele 41 centre urbane incluse în eșantion, majoritatea populației este mulțumită de facilitățile culturale pe care le are la dispoziție, precum sălile de cinematograf, de concerte, teatrele, cinematografele, muzeele și bibliotecile. În cadrul acestei întrebări au fost incluse și evenimentele în aer liber organizate la nivel local; 63% din total populație urbană se declară mulțumită de acest tip de facilități la nivelul orașului lor.

La solicitarea "Vă rugăm să numiți un „oraș de nota 10” din România sub aspectul: Condițiilor de viață ale oamenilor care locuiesc în el (acces la servicii, mod de petrecere a timpului liber, utilități)"

**Figura 12 Clasament Orașe de nota 10 - Barometru Urban: Vă rog să vă gândiți la orașele din România ca fiind aflate într-o competiție, iar dvs. sunteți una/unul din membri juriului. Vă rog să numiți un „oraș de nota 10” din România sub aspectul: ...Condițiilor de viață ale oamenilor care locuiesc în el (acces la servicii, mod de petrecere a timpului liber, utilități)**



**Sursa: Politica Urbana a României, Barometru privind Calitatea Vieții, 2020**

Conform studiului realizat de Institutul Național pentru Cercetare și Formare Culturală (INFC) <sup>18</sup> Obiceiurile de consum cultural public ale tinerilor adolescenți se împart în trei categorii: activități culturale, activități de divertisment și relaxare și activități comunitare. Pentru secțiunea „stil de viață” au fost incluse în analiză și practicile de consum individual ale tinerilor, care includ hobbyurile acestora, cu un accent pus pe activitățile artistice.

Principalele concluzii ale studiului au fost :

- Practicile și obiceiurile de consum cultural ale tinerilor adolescenți includ preponderent activități de divertisment și relaxare. Plimbarea în parcuri sau zone verzi, mersul în mall (pentru cumpărături, jocuri, filme, restaurante etc.) și mersul în cafenele / restaurante / baruri (altele decât cele din mall) sunt realizate cel mai des de către tineri. O explicație posibilă pentru aceste preferințe este accesul mult mai facil în aceste locuri (proximitate, gratuitate, permisivitate) comparativ cu alte locuri.
- Activitățile comunitare ocupă al doilea loc în preferințele adolescenților. Astfel, este important de menționat că peste 60% dintre tinerii adolescenți participă la sărbători sau evenimente locale de câteva ori pe an sau mai rar.
- Activitățile culturale sunt practicate ocazional în spațiul public, de câteva ori pe an sau mai rar, o explicație posibilă fiind accesul mai greu (infrastructură, timp, resurse financiare) și complexitatea experienței.
- Mersul la bibliotecă pentru a împrumuta cărți este singura activitate culturală care este desfășurată cu o frecvență uzuală, nu doar ocazională, o explicație posibilă fiind nevoia de informare suplimentară pentru reușita școlară.
- Patrimoniul cultural este în topul activităților culturale preferate de tineri, vizitarea unor muzee sau a unor galerii de artă și a unui monument istoric sau a unui sit arheologic reprezentând activitatea ocazională cu cel mai mare procent de frecvență în rândul tinerilor adolescenți.
- peste jumătate dintre tinerii adolescenți au participat în ultimul an la un concert de muzică sau la o piesă de teatru. Hobby-urile tinerilor în timpul lor liber includ în ordinea preferințelor fotografia, pictura / desenul și scrierea creativă.
- Tinerii adolescenți sunt mari consumatori de produse din industriile creative. Aceștia ascultă muzică în proporție mai mare decât adulții, în schimb se uită la televizor mai puțin decât aceștia din urmă. Popul

<sup>18</sup> [https://www.culturadata.ro/wp-content/uploads/2018/12/Atitudinea\\_tinerilor\\_fata\\_de\\_patrimoniul.pdf](https://www.culturadata.ro/wp-content/uploads/2018/12/Atitudinea_tinerilor_fata_de_patrimoniul.pdf)

celor mai ascultate genuri de muzică de către tineri include rock / pop / hip-hop / rap (77%), muzică electronică / house (45%) și manele (43%).

- Adolescenții folosesc internetul zilnic pentru a comunica cu familia și / sau prietenii, pentru a asculta muzică și pentru a citi cărți zilnic sau săptămânal, înregistrând o rată mult mai mare comparativ cu adulții. Smartphone-ul, internetul, televizorul, computerul și cablul TV sunt aproape nelipsite din casele tinerilor adolescenți. Gradul de cunoaștere a patrimoniului cultural din țara noastră este relativ ridicat în rândul tinerilor adolescenți, peste jumătate din aceștia fiind familiarizați cu acest concept.
- Remarcăm însă un procent destul de ridicat de tineri care nu au auzit niciodată despre patrimoniul cultural și au nevoie de mai multă informație pe acest subiect.
- Chiar dacă o parte dintre tinerii adolescenți nu au fost foarte familiarizați cu conceptul de patrimoniu cultural, nivelul practicilor de vizitare ale unor obiective de patrimoniu este relativ ridicat, indiferent dacă ne referim la cele din țara noastră sau din străinătate.
- Atitudinea tinerilor față de patrimoniul cultural este în general una de protejare, de mândrie și de responsabilitate, însă atitudinea lor față de graffiti este una ambivalentă.
- Se remarcă un potențial mic, dar nu de neglijat al celor care consideră că graffiti este o formă de artă și poate fi realizat pe orice clădire sau oriunde ai inspirație.
- Atitudinea ambivalentă față de graffiti se remarcă și mai mult în cazul desemnării celor mai potrivite locuri pentru desenat, unde se evidențiază pe de o parte o protejare a obiectivelor de patrimoniu prin preferința panourilor special amenajate, a locurilor părăsire și a asfaltului și mai puțin pe clădiri noi, blocuri sau mijloacele de transport în comun.
- Atunci când doresc să afle mai multe informații despre patrimoniul cultural, tinerii adolescenți preferă căutare pe internet, fie pe motoare de căutare (Google), fie pe rețele de socializare (Facebook).
- Peste jumătate dintre tinerii adolescenți au participat cel puțin o dată la activități de voluntariat și aproape două treimi dintre își doresc să se implice ca voluntari în acțiuni legate de patrimoniul cultural.

Orașul Simeria nu cuprinde o infrastructură specifică pentru sectorul tineret, exceptând cea prezentă la nivel educațional, cultural și de sport. La nivel județean, Direcția Județeană pentru Sport și Tineret organizează evenimente, proiecte pentru toți tinerii din Hunedoara. Printre acestea, în 2020 au avut loc:

- **CONCURSUL LOCAL DE PROIECTE DE TINERET 2020** privind prioritățile și măsurile pentru tineret.
- **DESCOPERĂ HUNEDOARA – CONCURS FOTO ȘI VIDEO PENTRU TINERI** - scopul proiectului este creșterea gradului de stimulare a creativității tinerilor în domeniul cultural artistic, iar obiectivul proiectului este creșterea gradului de implicare a tinerilor în viața culturală și promovarea de către acești a județului Hunedoara.
- **GALA VOLUNTARIATULUI 2020** -în cadrul evenimentului vor fi premiate cele mai bune proiecte de voluntariat și voluntarii care au avut o activitate deosebită în acest an.

## ANALIZA DIAGNOSTIC: CONCLUZII, PROVOCĂRI, TENDINȚE ȘI RECOMANDĂRI

Provocări, tendințe și nevoi identificate	Recomandări
---	-------------

### Infrastructura și serviciile de educație

- Scăderea personalului didactic din Simeria (9,46%) și ZUF Simeria (8%) în perioada 2010-2019.
- Gradul ridicat de încărcare al unui cadru didactic din învățământul preșcolar din orașul Simeria (16,9).
- Rata mică de promovare la bacalaureat în 2019 de 46,97%.
- Lipsa unei crește și numărul mare de cereri de înscriere la creșă
- Atragerea de cadre didactice.
- Dezvoltarea unor programe în parteneriat cu mediul privat și ONG-uri pentru diversificarea oportunităților oferite elevilor (internshipuri, activități de voluntariat etc.).
- Măsuri pentru creșterea ratei de promovare la bacalaureat: programe de pregătire pentru elevii din medii defavorizate, ore suplimentare în cadrul liceelor.
- Reabilitarea unităților de învățământ.
- Creșterea calității și extinderea ofertei educaționale în vederea dezvoltării abilităților, a competențelor și a integrării socio-profesionale a absolvenților Centrului de Pedagogie Curativă.
- Includerea tuturor elevilor cu dizabilități într-o formă superioară de școlarizare și creșterea performanței școlare.
- Promovarea imaginii școlii, diversificarea și dezvoltarea relațiilor comunitare și de parteneriat cu Primăria Orașului Simeria, Direcția de Asistență Socială Simeria și alți factori interesați în susținerea activităților de formare profesională a tinerilor cu dizabilități.
- Dezvoltarea de structuri de educație timpurie complementară

### Infrastructura de sănătate și serviciile medicale

- Ponderea persoanelor care s-au declarat nemulțumiți de serviciile de sănătate din oraș este 48%, dintre care 7% sunt foarte nemulțumiți.
- Spitalul nu este acreditat.
- Punctele slabe ale unității țin de resursa umană, finanțare și infrastructura spitalului.
- Asistența medicală primară este insuficient utilizată.
- Realizare lucrări de modernizare a instalațiilor sanitare, termice și electrice în scopul creșterii eficienței energetice a acestora, în cadrul spitalului.
- Finalizarea lucrărilor de renovare și modernizare a spitalului.
- Acreditarea spitalului.
- Înființarea Centrului de screening al cancerului de sân, realizarea instalației de detecție, semnalizare și avertizare a incendiilor, realizarea unei surse proprii de apă potabilă, realizarea instalației de distribuție a fluidelor medicale.
- Educarea populației cu privire la accesarea serviciilor de îngrijire de tip ambulatoriu pentru

cazuri care nu complexe.

- Dezvoltarea unor programe de prevenție cu ajutorul medicilor de familie și prin programe de informare și educare a populației.
- Îmbunătățirea accesului la medicul de familie și medicul stomatolog.
- Accesarea fondurilor pentru infrastructură, atragerea forței de muncă și diversificarea serviciilor oferite.

#### Infrastructura și serviciile de asistență socială

- Schimbarea destinației locațiilor serviciilor sociale, lipsa fondurilor și a personalului, au avut ca efect închiderea unor servicii sociale (Centrul Social de Urgență Bârcea Mare, Centrul de zi pentru persoane vârstnice Simeria).
- Nu există un Centru de zi pentru persoanele vârstnice (ne referim în esență la 892 de pensionari cu pensii sub 1.000 lei, nu la activități de club doar pentru petrecerea timpului liber și socializare).
- Nu există creșă, în special pentru copiii cu vârstele între 2-3 ani. Se pune și întrebarea dacă creșa este de competența serviciilor sociale sau a unității școlare, ca învățământ antepreșcolar.
- Nu există centru de Respiro sau locuințe protejate pentru copiii/persoane cu dizabilități, însă în paralel cu nevoia identificată, am constatat că există și o anumită reticență din partea aparținătorilor de a apela la acest tip de servicii rezidențiale.
- Nu există Servicii de îngrijiri la domiciliu pentru persoane vârstnice, persoane cu dizabilități, persoane aflate în situație de dependență adaptate la nevoile beneficiarilor din comunitate. Pe parcursul derulării serviciilor de îngrijiri la domiciliu în anii 2019-2020, s-au înregistrat peste 30 de persoane care aveau această nevoie, dar doar 7 au apelat la servicii în forma în care au fost furnizate (de 2 ori pe săptămână și cu contribuția beneficiarului în cuantumul prevăzut de lege). Pentru furnizarea gratuită de servicii de îngrijire ar fi optat mai mulți beneficiari.
- Atelierele protejate, întreprinderile de economie socială sunt nevoi pentru mai multe categorii de persoane defavorizate; ONG-urile și unitățile economice care accesează proiecte de acest fel, pot apela la DAS pentru colaborare.
- Nevoia unui serviciu social rezidențial și a
- Este necesară dezvoltarea centrelor și a serviciilor sociale necesare și asigurarea sustenabilității acestora.
- Crearea condițiilor de desfășurare a activității DAS în condiții optime: asigurarea cu personal conform normativelor și a bugetului aprobat, achiziționarea unui mijloc de transport, amenajarea unei parcuri la DAS.
- De identificat spații potrivite pentru produsele POAD, depozitarea alimentelor și materialelor în situații deosebite.
- De identificat locațiile/spațiile potrivite pentru cazarea persoanelor în situații de urgență (locuințe modulare/container).
- Dezvoltarea de instrumente pentru a atrage mai multor fonduri (naționale și europene).
- Dezvoltarea resursei umane prin îmbunătățirea educației, oferirea de traininguri sau parteneriate cu furnizori privați.
- Derularea unui proiect local care să dezvolte o bază de date digitală cu toate persoanele vulnerabile din Simeria și orașele din zona urbană funcțională, cu scopul de a putea identifica constant nevoile cetățenilor și acoperirea serviciilor necesare. Părțile implicate să fie atât din mediul public, cât și privat, în condițiile păstrării confidențialității datelor cu caracter personal.
- Înființarea, licențierea și asigurarea funcționării pe termen lung a "Centrului rezidențial de asistență și reintegrare socială pentru persoane fără adăpost Simeria".
- Asigurarea funcționării celor două centre licențiate.
- Înființarea după caz a unor noi servicii sociale cu caracter multifuncțional, care să acopere nevoile

- măsurilor specifice pentru situații deosebite, inclusiv pentru găzduirea persoanelor fără adăpost pe perioada sezonului rece sau în perioade de pandemie se resimte în mod obiectiv. Se impune găsirea unor soluții pe termen lung, în care factorii decidenți de la nivelul primăriei să se pună de acord, astfel încât capacitatea și amenajarea circuitelor serviciului să fie corelate cu un cost rezonabil pe care bugetul local să îl poată suporta și să se încadreze în standardele de cost prevăzute de legislația în vigoare.
- Locuințele sociale și locuințe care să fie accesibile unor categorii vulnerabile, reprezintă o nevoie neacoperită la nivelul orașului Simeria. Proiectul de construire a unor locuințe în zona fostei unități militare, va acoperi doar o parte din cereri, acest obiectiv fiind în continuare prioritar.
  - Achiziționarea unui mijloc de transport al DAS și amenajarea unei parcuri care să faciliteze accesul beneficiarilor la sediul și la serviciile instituției sunt esențiale pentru buna desfășurare a activităților instituției.
  - Schimbarea de paradigmă: trecerea de la abordarea beneficiarilor ca asistați sociali pasivi, care primesc beneficii, la servicii sociale, prin implicarea activă a acestora în propriul plan de servicii sociale prin măsuri de sprijin în vederea calificării, a reconversiei profesionale, a angajării în câmpul muncii, în întreprinderi de economie socială etc.
  - Schimbarea de atitudine și de percepție a asistenței sociale și a beneficiarilor: Transparența și informarea corectă cu privire la atribuțiile și măsurile de asistență socială, seriozitate, competență, eficiență și eficacitate în activitatea desfășurată de personalul DAS, grija pentru nevoile și pentru interesul superior al beneficiarului.
  - Existența celor două servicii licențiate: "Centrul de zi pentru consiliere și sprijin pentru părinți și copii" și "Servicii de asistență comunitară", pe lângă rolul activ de sprijinire a beneficiarilor vizați, au și rol de prevenție în cadrul acestor categorii. De asemenea, cele două servicii își pot la nevoie extinde activitatea pentru a acoperi categoriile defavorizate: copil și familie aflați în diferite situații de risc (violență domestică, copii cu părinți plecați în străinătate, copii cu CES sau cu dizabilități etc.), persoane cu dizabilități și persoane vârstnice. Nevoile categoriei persoanelor fără adăpost, aflate în situație de criză, sau care locuiesc în condiții improprii, nu identificate pe parcurs.
  - Asocierea cu alte UAT-uri pentru derularea în parteneriat a unor servicii sociale de interes comun.
  - Stabilirea unor măsuri de prevenire a marginalizării sociale (educație, locuințe, acte de identitate, asigurări de sănătate, asigurarea unor prestații sociale etc.).
  - Stabilirea unor măsuri de intervenție în vederea incluziunii sociale a persoanelor vulnerabile.
  - Colaborarea cu alte compartimente/instituții în vederea prevenirii unor situații de risc (neglijență/abuz familie, copil, infracționalitate, acte antisociale etc.).
  - Creșterea gradului de acoperire, adecvare și absorbție a beneficiilor de asistență socială prin creșterea capacității DAS de a parcurge etapele prevăzute în Legea asistenței sociale nr. 292/2011: evaluare inițială, consiliere inițială, planuri de intervenție, diagnoze sociale referitoare la nevoile comunității, anchete sociale, prin identificarea și accesarea resurselor etc.
  - Consilierea persoanelor inactive, apte de muncă, sau a persoanelor active, dar beneficiare de asistență socială, sau care trăiesc în sărăcie, în vederea informării și identificării barierelor personale în creșterea veniturilor obținute prin muncă.
  - Publicarea pe paginile de internet ale DAS a informațiilor în format ușor de citit, a unui set de informații suport pentru cetățeni, materiale resursă de informare privind sistemul de acordare a beneficiilor și serviciilor de asistență socială.
  - Sprijin pe perioada crizei în asigurarea produselor de strictă necesitate (hrană, igienico-sanitare, materiale de protecție) pentru persoane vulnerabile, aflate în izolare sau în imposibilitatea procurării acestora, precum persoanele dependente și copiii din familii cu venituri reduse (inclusiv pe toată perioada școlarizării la distanță).
  - Dezvoltarea unor mecanisme locale de sprijin comunitar (ONG, voluntari, studenți) pentru măsuri suport grupuri vulnerabile în situații de criză (i.e. distribuția de alimente).

pot fi acoperite decât printr-un serviciu social rezidențial, care în prezent lipsește, dar trebuie înființat și menținut.

#### Infrastructura și serviciile culturale

- Conform Barometrului Urban, 1% dintre respondenți din orașul Simeria sunt foarte mulțumiți de facilitățile culturale, 52% sunt mai degrabă mulțumiți, 39% mai degrabă nemulțumiți iar 8% sunt foarte nemulțumiți. Evenimentele culturale organizate în ultimii 6 ani au fost numeroase și variate și accesibile chiar și publicului larg, în condițiile în care multe dintre acestea au fost cu intrare liberă. Au fost organizate peste 30 de acțiuni culturale, de diferite dimensiuni, în fiecare an, iar evenimentele multianuale au fost promovate din rândul acelor evenimente care au avut succes la public.
- Spațiile pentru evenimente culturale.
- Amenajarea spațiilor existente pentru evenimente culturale, de exemplu Sala de Conferințe din cadrul Parcului de Afaceri Simeria, care are o capacitate de 321 de locuri, suficiente pentru un oraș de mărimea Simeriei. Această sală are nevoie de un sistem de cortine, fuste și pantaloni de scenă, culise, astfel încât spectacolele propuse să se joace în condiții normale, fără a mai fi necesară adaptarea lor. Această sală poate să servească și ca sală de cinema, dacă se reușește achiziționarea dotării specifice. Spații exterioare pentru evenimente există deja și au fost accesate cu succes până în prezent : Măgura Uroiului, Parcul Tineretului, Arboretumul Simeria.
- Promovarea evenimentelor culturale organizate în zonă pentru atragerea de turiști. Pentru atragerea în zonă a turiștilor interesați de anumite evenimente culturale este nevoie de o alocare bugetară mare pentru aceste evenimente de tipul festivalurilor, având în vedere oferta și jucătorii care s-au remarcat deja în zona festivalurilor. Centrul Cultural și de Creație al orașului Simeria a organizat un festival de muzică rock, pe Măgura Uroiului, timp de 3 ani.
- Organizarea anuală a unor festivaluri tematice la care să fie invitați în mod special foști locuitori ai Simeriei care acum locuiesc în alte țări (ex. "Zilele diasporei"). Aceștia pot aduce cunoștințe de acolo și ulterior să revină în zona ca turiști.
- Toate căminele culturale din satele care aparțin de UAT Simeria să fie folosite pentru evenimente culturale. Organizarea prin rotație a unor târguri anuale în sate. Ex.: „Zilele toamnei”, „Tradiții și port popular”.

#### Infrastructura și serviciile pentru tineret

- Orașul Simeria nu cuprinde o infrastructură specifică pentru sectorul tineret, exceptând cea prezentă la nivel educațional, cultural și de sport.
- Lipsa ONG-urilor pentru tineret în orașul Simeria.
- Înființarea unui Consiliu Consultativ pe Probleme de Tineret în cadrul primăriei Simeria.
- Crearea unui spațiu public exclusiv pentru tineri și activități pentru tineret (Centru de Tinere).
- Dezvoltarea de parteneriate cu ONG-uri și alte structuri de tineret din județul Hunedoara (precum Consiliul Județean al Elevilor, Fundația Județeană a Tineretului Hunedoara, DJST Hunedoara) și organizarea de activități pentru

tinerii din Simeria.

- Implicarea ONG-urilor în activități extracurriculare ale elevilor.
- Buget anual pentru ONG-uri și activități destinate tinerilor.

#### Infrastructura și serviciile pentru sport și agrement

- Doar 29% dintre respondenții din Simeria ai Barometrului Urban realizat în 2020 sunt mulțumiți de facilitățile sportive din oraș
- Conform aceluiași studiu, în Simeria, doar 61% dintre locuitori se simt în siguranță în cartierul lor
- Conform unei evaluări realizate de Banca Mondială în 2016, la nivelul comunei Rapoltu Mare, prioritatea investițiilor în infrastructura sportivă este medie-superioară.
- În condițiile unui grad ridicat de sedentarism la nivel național, rolul administrațiilor urbane în facilitarea accesului la activități sportive și mișcare, în general, trebuie întărit. Conform Eurobarometrului dedicat sportului și activității fizice din 2018, 63% dintre români nu se implică deloc în activități sportive sau exerciții fizice și doar 43% dintre respondenți consideră că au multe oportunități de a face mișcare în zona în care locuiesc. 52% dintre românii chestionați consideră că autoritățile locale nu se implică suficient pentru a facilita accesul la activitățile sportive.
- Curțile școlilor nu au beneficiat de o reamenajare care să le valorifice potențialul atât pentru sportul școlar, cât și cel de masă („sportul pentru toți”).
- Realizarea unui studiu pentru măsurarea gradului de activitate fizică, a motivației și a factorilor ce pot contribui la impulsivitatea participării locuitorilor orașului Simeria la activități sportive
- Asigurarea accesului la facilități moderne de sport în vederea sprijinirii sportului de performanță și de masă - Complex Sportiv Biscaria
- Alături de infrastructura sportivă de performanță și cea școlară, este important ca orașul Simeria să ofere o varietate cât mai largă de facilități sportive pentru toți cetățenii și să asigure astfel dezvoltarea sportului de masă și de agrement.
- Asigurarea de oportunități egale pentru persoanele cu dizabilități, persoane din comunități marginalizate, indiferent de gen, etnie, vârstă, stare fizică, tip de activități preferate este un principiu esențial pentru susținerea dezvoltării activității fizice și sportului de masă.
- Crearea de parcuri active, cu aparate de fitness în aer liber în parcuri, incluzând echipamente pentru persoanele cu dizabilități - inclusiv în cadrul Arboretumului Simeria
- Reamenajarea curților școlilor pentru a valorifica potențialul acestora pentru dezvoltarea sportului școlar și dezvoltării elevilor
- Deschiderea curților școlilor și transformarea acestora în spații semi-publice, în care să poată avea acces locuitorii, în intervale orare stabilite (weekend, după program)
- Centralizarea facilităților sportive administrate public (inclusiv a curților școlilor) și posibilitatea efectuării de programări prin intermediul unei platforme web
- Încurajarea mersului pe jos și folosirii mijloacelor de transport alternative pot avea un impact pozitiv asupra calității aerului. O calitate mai bună a aerului poate încuraja creșterea activității fizice în aer liber, creându-se astfel un cerc virtuos.
- Implementarea de măsuri complementare

precum asigurarea de spații verzi la distanțe mici de mers pe jos de locuință (0,5 km), o densitate rezidențială netă ridicată și o mai mare a stațiilor de transport în comun și a intersecțiilor sigure pentru cu pietoni, accesul la un transport cu bicicleta sigur și eficient sunt esențiale pentru integrarea activității fizice în viața cotidiană, în condițiile în care lipsa timpului este unul din principalele motive invocate pentru neimplicarea în activități fizice

- Intervenții de îmbunătățire a siguranței percepute (iluminat, animale fără stăpân, în funcție de problemele identificate local), pentru a asigura premisele practicării activității fizice cât mai aproape de locuință
- Valorificarea zonelor verzi din jurul Simeriei care pot fi menținute, protejate și extinse pentru activități sportive și asigurarea unui mediu înconjurător sustenabil, sănătos, pentru cetățeni (alergare, ciclism, drumeții ș.a.)
- Amenajarea de piste de biciclete bine conectate și sigure, precum și trasee velo de agrement de-a lungul văii Mureșului și către arealul protejat Măgura Uroiului
- Amenajarea de piste de alergat în parcurile din oraș - inclusiv în jurul Arboretumului Simeria, și în jurul orașului
- Sprijinirea organizațiilor societății civile care organizează evenimente sportive în oraș, prin finanțarea și promovarea acestora
- Campanii de conștientizare a efectelor benefice ale sportului și efectelor negative ale sedentarismului, cu participarea unor personalități sportive ale Clubului Sportiv CFR Simeria
- Dezvoltarea unui brand de oraș activ - tradiția Clubului Sportiv CFR Simeria, precum și Arealul protejat Măgura Uroiului pot sta la baza dezvoltării brandului Simeriei ca oraș activ, implicat în organizarea de antrenamente sportive pentru copii și juniori, practicarea zborului cu parapanta și ciclismului de tip semi-montan.

Secțiunea 4: Portofoliul de proiecte

4.1. Lista de proiecte prioritare

Președintele ședinței,  
Consilier,  
Rotariu ~~Viorel~~ Adelin



Contrasemnează,  
Secretar General,  
Jr. Todor Nicolae-Adrian

## COMPLETARE

### SECȚIUNEA 4: PORTOFOLIUL DE PROIECTE

#### 4.1. Lista de proiecte prioritare

1. Reabilitarea clădirilor publice: Grădinița Căsuța Piticilor și Internatul din cadrul Liceului Tehnologic de Transport Feroviar "Anghel Saligny - buget estimativ (euro) – 1.155.725,92273
2. Creșterea eficienței energetice a Grădiniței din Bârcea Mare - buget estimativ (euro) – 152.680
3. Achiziționare sisteme inteligente de management urban/local - buget estimativ (euro) – 500.000
4. Actualizarea Planului Urbanistic General al orașului Simeria- buget estimativ (euro) – 254.000
5. Actualizarea Planului de Mobilitate Urbană Durabilă al Orașului Simeria - buget estimativ (euro) – 55.000
6. Construire insule ecologice digitalizate în orașul Simeria județul Hunedoara - buget estimativ (euro) – 183.166,98
7. Consorțiul Regional Integrat pentru Învățământul Dual TehnoHubVest - buget estimativ (euro) – 24.996.603,75
8. Centru comunitar integrat în orașul Simeria, județul Hunedoara - buget estimativ (euro) – 168.155,25
9. Proiect tip - Construire creșă medie, Orașul Simeria, județul Hunedoara – buget estimativ (euro) - 2.807.916,02
10. Dotarea și echiparea unităților de învățământ de pe raza administrativ-teritorială a UAT Orașul Simeria - buget estimativ (euro) – 646.408
11. Realizare rețea canalizare menajeră în localitatea Uroi, oraș Simeria, județul Hunedoara - buget estimativ (euro) – 1.080.346,35
12. Realizare rețea canalizare menajeră în localitatea Săulești, oraș Simeria, județul Hunedoara - buget estimativ (euro) – 963.587,68
13. Realizare rețea canalizare menajeră în localitatea Simeria Veche, oraș Simeria, județul Hunedoara - buget estimativ (euro) – 1.254.464,43
14. Modernizare strada 1 Decembrie și amenajarea intersecției străzii 1 Decembrie cu Șoseaua Națională (DN7), orașul Simeria, Jud. Hunedoara - buget estimativ (euro) – 2.268.912,54
15. Construirea de locuințe pentru tineri care provin din comunități și grupuri vulnerabile - buget estimativ (euro) – 1.314.000
16. Achiziționarea de vehicule nepoluante - microbuze electrice - buget estimativ (euro) – 3.575.000

17. Realizare rețea canalizare menajeră în localitatea Cărpiniș, oraș Simeria, județul Hunedoara - buget estimativ (euro) – 1.109.790,31
18. Extindere rețea canalizare menajeră în localitatea Bârcea Mare, oraș Simeria, județul Hunedoara - buget estimativ (euro) – 542.973,59
19. Reabilitare și modernizare străzi urbane, oraș Simeria, județul Hunedoara-etapa 1 - buget estimativ (euro) – 3.714.140,05
20. Locuințe pentru tineri, destinate închirierii, jud. Hunedoara, orașul Simeria - buget estimativ (euro) – 1.806.174,15
21. Servicii de educație timpurie complementară în orașul Simeria - buget estimativ (euro) – 297.500
22. Generația care Gândește Verde - buget estimativ (euro) – 101.630,15