

COD	DENUMIRE INDICATORI	SOLD LA INCEPUTUL PERIOADEI	SOLD LA SFARSITUL PERIOADEI
01003	1.Active fixe necorporale (ct.2030000+2050000+2060000+2080100+2080200+2330000-2800300-2800500-2800800-2800801-2800809-2900400-2900500-2900801-2900809-2900800-2930100*)	219.611	222.122
01004	2.Instalatii tehnice, mijloace de transport, animale, plantatii, mobilier, aparatura birotica si alte active corporale (ct.2130100+2130200+2130300+2130400+2140000+2310000-2810301-2810302-2810303-2810304-2810400-2910301-2910302-2910303-2910304-2910400-2930200*)	557.020	482.100
01005	3.Terenuri si cladiri (ct.2110100+2110200+2120101+2120102+2120201+2120301+2120401+2120501+2120601+2120901+2310000-2810100-2810201-2810202-2810203-2810204-2810205-2810206-2810207-2810208-2910100-2910201-2910202-2910203-2910204-2910205-2910206-2910207-2910208-2930200)	144.343.716	145.208.937
01007	5.Active financiare necurente (investitii pe termen lung) peste un an (ct.2600100+2600200+2600300+2650000+2670201+2670202+2670203+2670204+2670205+2670208-2960101-2960102-2960103-2960200), din care:	295.500	295.500
01008	Titluri de participare (ct.2600100+2600200+2600300-2960101-2960102-2960103)	295.500	295.500
01009	6.Creante necurente - sume ce urmeaza a fi incasate dupa o perioada mai mare de un an (ct.4110201+4110208+4130200+4280202+4610201+4610209-4910200-4960200) din care:	26.042	33.577
01010	Creante comerciale necurente - sume ce urmeaza a fi incasate dupa o perioada mai mare de un an (ct.4110201+4110208+4130200+4610201-4910200-4960200)	26.042	33.577
01015	7.TOTAL ACTIVE NECURENTE (rd.03+04+05+06+07+09)	145.441.889	146.242.236
01019	1.Stocuri (ct.3010000+3020100+3020200+3020300+3020400+3020500+3020600+3020700+3020800+3020900+3030100+3030200+3040100+3040200+3050100+3050200+3070000+3090000+3310000+3320000+3410000+3450000+3460000+3470000+3490000+3510100+3510200+3540100+3540500+3540600+3560000+3570000+3580000+3590000+3610000+3710000+3810000+/-3480000+/-3780000-3910000-3920100-3920200-3920300-3930000-3940100-3940500-3940600-3950100-3950200-3950300-3950400-3950600-3950700-3950800-3960000-3970100-3970200-3970300-3980000-4420803)	4.045.671	4.108.986
01021	Creante din operatiuni comerciale, avansuri si alte decontari (ct.2320000+2340000+4090101+4090102+4110101+4110108+4130100+4180000+4250000+4280102+4610101+4610109+4730109**+4810101+4810102+4810103+4810900+4830000+4840000+4890101+4890301-4910100-4960100+5120800) din care:	479.240	300.438
01022	Creante comerciale si avansuri (ct.2320000+2340000+4090101+4090102+4110101+4110108+4130100+4180000+4610101-4910100-4960100),din care:	381.525	279.839
01023	Creante bugetare (ct.4310100**+4310200**+4310300**+4310400**+4310500**+4310600**+4310700**+4370100**+4370200**+4370300**+4420400+4420802+4440000**+4460100**+4460200**+4480200+4610102+4610104+4630000+4640000+4650100+4650200)		

COD	DENUMIRE INDICATORI	SOLD LA INCEPUTUL PERIOADEI	SOLD LA SFARSITUL PERIOADEI
01024	+4660401+4660402+4660500+4660900+4810101**+4810102**+ 4810103**+4810900**-4970000), din care:	9.306.708	9.908.256
01027	Creantele bugetului general consolidat (ct.4630000+4640000+4650100+ 4650200+4660401+4660402+4660500+4660900-4970000)	8.574.936	9.908.256
01030	Imprumuturi pe termen scurt acordate (ct.2670101+2670102+2670103+ 2670104+2670105+2670108+2670601+2670602+2670603+2670604+ 2670605+2670609+4680101+4680102+4680103+4680104+4680105+ 4680106+4680107+4680108+4680109+4690103+4690105+4690106+ 4690108+4690109)		171.963
01033	Total creante curente (rd.21+23+25+27)	9.785.948	10.380.657
010331	Conturi la trezorerie, casa in lei. (ct.5100000+5120101+5120501+5130101+ 5130301+5130302+5140101+5140301+5140302+5150101+5150103+5150301 +5150500+5150600+5160101+5160301+5160302+5170101+5170301+5170302 +5200100+5210100+5210300+5230000+5250101+5250102+5250301+5250302 +5250400+5260000+5270000+5280000+5290101+5290201+5290301+5290400 +5290901+5310101+5410101+5500101+5520000+5550101+5550400+5570101 +5580101+5580201+5590101+5600101+5600300+5600401+5610101+5610300 +5620101+5620300+5620401+5710100+5710300+5710400+5740101+5740102 +5740301+5740302+5740400+5750100+5750300+5750400-7700000)	820.566	996.240
010331	Dobanda de incasat,alte valori,avansuri de trezorerie (ct.5180701+5320100+ 5320200+5320300+5320400+5320500+5320600+5320800+5420100)	45.258	50.080
01035	Conturi la institutii de credit, BNR, casa in valuta (ct.5110101+5110102+ 5120102+5120402+5120502+5130102+5130202+5140102+5140202+ 5150102+5150202+5150302+5160102+5160202+5170102+5170202+ 5290102+5290202+5290302+5290902+5310402+5410102+5410202+ 5500102+5550102+5550202+5570202+5580102+5580202+5580302+ 5580303+5590102+5590202+5600102+5600103+5600402+5610102+ 5610103+5620102+5620103+5620402)	7.414	8.560
01040	Total disponibilitati si alte valori (rd.33+33.1+35+35.1)	873.238	1.054.880
01042	6.Cheltuieli in avans (ct.4710000)	381.041	381.041
01045	7.TOTAL ACTIVE CURENTE (rd.19+30+31+40+41+41.1+42)	15.085.898	15.925.564
01046	8.TOTAL ACTIVE (rd.15+45)	160.527.787	162.167.800
01052	1.Sume necurente - sume ce urmeaza a fi platite dupa o perioada mai mare de un an (ct.2690200+4010200+4030200+4040200+ 4050200+4280201+4620201+4620209+5090000), din care:	23.510	21.070
01054	2.Imprumuturi pe termen lung (ct.1610200+1620200+1630200+ 1640200+1650200+1660201+1660202+1660203+1660204+ 1670201+1670202+1670203+1670208+1670209-1690200)	2.879.362	2.879.363
01055	3.Provizioane (ct.1510201+1510202+1510203+1510204+1510208)	761.000	
01058	TOTAL DATORII NECURENTE (rd.52+54+55)	3.663.872	2.900.433
01060	1.Datorii comerciale, avansuri si alte decontari (ct.2690100+4010100+ 4030100+4040100+4050100+4080000+4190000+4620101+4620109+ 4730109+4810101+4810102+4810103+4810900+4830000+ 4840000+4890201+5090000+5120800), din care:	9.154.622	542.492
010601	Decontari privind incheiere executiei bugetului de stat din anul curent (ct.4890201)	8.019.358	
01061	Datorii comerciale si avansuri (ct.4010100+4030100+4040100+ 4050100+4080000+4190000+4620101), din care:	403.491	542.492
01062	2.Datorii catre bugete (ct.4310100+4310200+4310300+4310400+4310500+ 4310600+4310700+4370100+4370200+4370300+4400000+4410000+ 4420300+4420801+4440000+4460100+4460200+4480100+4550501+ 4550502)		

COD	DENUMIRE INDICATORI	SOLD LA INCEPUTUL PERIOADEI	SOLD LA SFARSITUL PERIOADEI
010631	4550502+4550503+4620109+4670100+4670200+4670300+4670400+ 4670500+4670900+4730109+4810900),din care: Contributii sociale (ct.4310100+4310200+4310300+4310400+4310500+ 4310600+4310700+4370100+4370200+4370300)	1.136.229	330.906
01070	4.Imprumuturi pe termen scurt-sume ce urmeaza a fi platite intr-o perioada de pana la un an (ct.5180601+5180603+5180604+5180605+5180606+ 5180608+5180609+5180800+5190101+5190102+5190103+5190104+ 5190105+5190106+5190107+5190108+5190109+5190110+5190180+ 5190190)	491.115	248.863
01072	6.Salariile angajatilor (ct.4210000+4230000+4260000+4270100+4270300+ 4280101)	768.248	171.963
01075	9.Provizioane (ct.1510101+1510102+1510103+1510104+1510108)	513.900	426.081
01078	10.TOTAL DATORII CURENTE (rd.60+62+65+70+71+72+73+74+75)	11.572.999	1.471.442
01079	11.TOTAL DATORII (rd.58+78)	15.236.871	4.371.875
01080	12.ACTIVE NETE = TOTAL ACTIVE - TOTAL DATORII = CAPITALURI PROPRII (rd.80=rd.46-79=rd.90)	145.290.916	157.795.925
01084	1.Rezerve, fonduri (ct.1000000+1010000+1020101+1020102+1020103+ 1030000+ 1040101+1040102+1040103+1050100+1050200+1050300+ 1050400+1050500+/-1060000+1060000+1320000+1330000)	136.782.935	143.087.653
01085	2.Rezultatul reportat (ct.1170000-sold creditor)	13.405.026	18.425.299
01088	5.Rezultatul patrimonial al exercitiului (ct1210000- sold debtor)	4.897.045	3.717.027
01090	6.TOTAL CAPITALURI PROPRII (rd.84+85-86+87-88)	145.290.916	157.795.925

Conducatorul institutiei

RISTEIU EMIL-IOAN

Conducatorul compartimentului
financiar- contabil

BLAGA JULIETA-CATINA

CONTUL DE REZULTAT PATRIMONIAL


30.06.2019

pag.: 1 - lei -

COD	DENUMIRE INDICATORI	An precedent	An curent
02002	1.Venituri din impozite, taxe, contributii de asigurari si alte venituri ale bugetelor (ct.7300100+7300200+7310100+7310200+7320100+7330000+7340000+7350100+7350200+7350300+7350400+7350500+7350600+7360100+7390000+7450100+7450200+7450300+7450400+7450500+7450700+7450900+7460100+7460200+7460300+7460900)	10.400.251	9.179.316
02003	2.Venituri din activitati economice (ct.7210000+7220000+7510100+7510200+/-7090000)	188.988	334.489
02004	3.Finantari, subventii, transferuri, alocatii bugetare cu destinatie speciala (ct.7510500+7710000+7720100+7720200+7740100+7740200+7750000+7760000+7780000+7790101+7790109)	818.782	1.604.330
02005	4.Alte venituri operationale (ct.7140000+7180000+7500000++7510300+7510400+7810200+7810300+7810401+7810402+7770000)	1.918.430	1.456.379
02006	TOTAL VENITURI OPERATIONALE (rd.02+03+04+05)	13.326.451	12.574.514
02008	1.Salarii si contributiile sociale aferente angajatilor (ct.6410000+6420000+6450100+6450200+6450300+6450400+6450500+6450600+6450700+6450800+6460000+6470000)	3.575.622	4.281.726
02009	2.Subventii si transferuri (ct.6700000+6710000+6720000+6730000+6740000+6750000+6760000+6770000+6780000+6790000)	1.755.747	2.048.279
02010	3.Stocuri, consumabile, lucrari si servicii executate de terti (ct.6010000+6020100+6020200+6020300+6020400+6020500+6020600+6020700+6020800+6020900+6030000+6060000+6070000+6080000+6090000+6100000+6110000+6120000+6130000+6140000+6220000+6230000+6240100+6240200+6260000+6270000+6280000+6290100)	4.686.407	3.649.818
02011	4.Cheltuieli de capital, amortizari si provizioane (ct.6290200+6810100+6810200+6810300+6810401+6810402+6820101+6820109+6820200+6890100+6890200)	170.247	6.327.608
02012	5. Alte cheltuieli operationale (ct.6350100+6540000+6580101+6580109)	56.240	59.227
02013	TOTAL CHELTUIELI OPERATIONALE (rd.08+09+10+11+12)	10.244.263	16.366.658
02015	- EXCEDENT (rd.06-rd.13)	3.082.188	
02016	- DEFICIT (rd.13-rd.06)		3.792.144
02018	V. CHELTUIELI FINANCIARE (ct.6630000+6640000+6650100+6650200+6660000+6670000+6680000+6690000+6860300+6860400+6860800)	76.521	62.870
02021	- DEFICIT (rd.18-rd.17)	76.521	62.870
02023	- EXCEDENT (rd.15+20-16-21)	3.005.667	
02024	- DEFICIT (rd.16+21-15-20)		3.855.014
02025	VIII. VENITURI EXTRAORDINARE (ct.7910000)	2.020	137.987
02028	- EXCEDENT (rd.25-rd.26)	2.020	137.987
020292	- EXCEDENT (rd.23+28-24-29)	3.007.687	
020293	- DEFICIT (rd.24+29-23-28)		3.717.027
02031	- EXCEDENT (rd.29.2-29.4)	3.007.687	
02032	- DEFICIT (rd.29.3+29.4)		3.717.027

Conducatorul institutiei

RISTEIU EMIL-IOANA


Conducatorul compartimentului
financiar- contabil

BLAGA YULIETA-CATINA



Orasul Simeria

SIT.FLUXURILOR DE TREZ.

la data de 30-06-2019

DENUMIREA INDICATORULUI	Cod rand	5004	5006	5007	5012	5033	Total alte disp.	Sursa A	82 A	Sursa F	82 F	Sursa G	82 G	Sursa E	82 E	Sursa C	Sursa D	TOTAL	
A	B	2	4	5	7	19	40	41	42	43	44	45	46	47	48	49	50	51	
I. NUMERAR DIN ACT. OP.	01																		
1. Incasari	02	0	2.002	0	17.460	79.168	98.630	10.242.344	0	0	0	931.356	0	441.627	0	0	0	0	11.713.957
2. Plati	03	0	540.285	0	17.460	62.627	620.372	9.643.571	92.196	0	0	750.114	0	352.263	79.767	0	0	0	11.538.283
3. Numerar net din activitatea	04	0	-538.283	0	0	16.541	-521.742	598.773	-92.196	0	0	181.242	0	89.364	-79.767	0	0	0	175.674
II. NUMERAR DIN ACT.DE INV.	05						0												0
1. Incasari	06						0		0										0
2. Plati	07	0					0												0
3. Numerar net din activitatea de investitii (rd.06-07)	08	0	0	0	0	0	0	0	0	0	0	0	0	0	0	0	0	0	0
III. NUMERAR DIN ACT. DE FIN.	09						0												0
1. Incasari	10						0												0
2. Plati	11						0												0
3. Numerar net din activitatea de finantare (rd.10-rd.11)	12	0	0	0	0	0	0	0	0	0	0	0	0	0	0	0	0	0	0
IV. CRESTEREA (DESCRESTEREA) NETA DE NUMERAR SI ECHIVALENT DE NUMERAR (rd.04+rd.08+rd.12)	13	0	-538.283	0	0	16.541	-521.742	598.773	-92.196	0	0	181.242	0	89.364	-79.767	0	0	0	175.674
V. NUMERAR SI ECHIVALENT DE NUMERAR LA INCEPUTUL ANULUI	14	0	559.706	358	0	0	560.064	0	92.196	0	0	0	0	0	168.306	0	0	0	820.566
VI. NUMERAR SI ECHIVALENT DE NUMERAR LA SFARSITUL PERIOADEI (rd.13+rd.14), din Depozite	15	0	21.423	358	0	16.541	38.322	598.773	0	0	0	181.242	0	89.364	88.539	0	0	0	996.240
	16																		

Total control fluxuri

598.773

181.242

177.903

Conducatorul institutiei,

RISTEIU EMIL-IOAN



Conducatorul compartimentului financiar contabil,

BLAGA JULIETA-CATINA

Viza trezoreriei,



30.06.2019

pag.: 1 - lei -

COD	DENUMIRE INDICATORI	Total	Casa ct. 5310101	Buget de stat ct. 5200100/ 7700000	Buget local ct. 5210100/ 7700000	Buget asigurari sociale de stat ct. 5250101+ 5250102/ 7700000	Buget asigurari pentru somaj ct. 5740101+ 5740102/ 7700000	Buget Fond national unic de asigurari sociale de sanatate ct. 5710100/ 7700000	Buget Fond pentru mediu ct. 5750100/ 7700000	Buget trezoreria statului ct. 5240100/ 7700000	Buget institutii publice finantate integral din venituri proprii ct. 5600101/ 7700000	Buget institutii publice finantate din venituri proprii si subventii ct. 5610101/ 7700000	Buget activitati finantate din venituri proprii si buget activitati de privatizare ct. 5620101/ 7700000	Buget imprumuturi interne si externe ct. 5130101+ 5140101+ 5160101+ 5170101/ 7700000	Buget fonduri externe nerambursabile (sursa D) ct. 5150103/ 7700000	Alte disponibilitati (ct.5XX)
03002	1. Incasari	13.551.204	2.147.197		10.012.161							931.356	361.860			98.630
03003	2. Plati	12.588.197	2.147.197		8.718.251							750.114	352.263			620.372
03004	3. Numerar net din activitatea operationala (rd.02-rd.03)	963.007			1.293.910							181.242	9.597			-521.742
03006	1. Incasari	137.987			137.987											
03007	2. Plati	874.020			874.020											
03008	3. Numerar net din activitatea de investitii (rd.06-07)	-736.033			-736.033											
03010	1. Incasari	171.963			92.196								79.767			
03011	2. Plati	51.300			51.300											
03012	3. Numerar net din activitatea de finantare (rd.10-rd.11)	120.663			40.896								79.767			
03013	IV.CRESTEREA (DESCRESTEREA) NETA DE NUMERAR SI ECHIVALENT DE NUMERAR (rd.04+rd.08+rd.12)	347.637			598.773							181.242	89.364			-521.742
03014	V. NUMERAR SI ECHIVALENT DE NUMERAR LA INCEPUTUL ANULUI	820.566			92.196								168.306			560.064
030142	-sume utilizate/transferte din excedentul anului precedent	171.963			92.196								79.767			
03015	VI.NUMERAR SI ECHIVALENT DE NUMERAR LA SFARSITUL PERIOADEI (rd.13+rd.14+rd.14.1-rd.14.2-rd.14.3)	996.240			598.773							181.242	177.903			38.322

Conducatorul institutiei

RISTEIU EMIL-IOAN



Conducatorul compartimentului financiar-contabil

BLAGA JULIETA-CATITA



Viza trezoreriei



SITUATIA FLUXURILOR DE TREZORERIE

30.06.2019

pag.: 1 - lei -

COD	DENUMIRE INDICATORI	Total	Casa in valuta	Alte disponibilitati
04002	1. Incasari	77.826		
04003	2. Plati	76.680		77.826
04004	3. Numerar net din activitatea operationala (rd.02-rd.03)	1.146		76.680
04013	IV CRESTERA (DESCRESTERA) NETA DE NUMERAR SI ECHIVALENT DE NUMERAR (rd.04+rd.08+rd.12)	1.146		1.146
04014	V NUMERAR SI ECHIVALENT DE NUMERAR LA INCEPUTUL PERIOADEI	7.414		1.146
04017	VI NUMERAR SI ECHIVALENT DE NUMERAR LA FINELE PERIOADEI(rd.13+14+15-16)	8.560		7.414
				8.560

Conducatorul institutiei

RISTEIU EMIL-IOAN



Conducatorul compartimentului financiar-contabil

BLAGA JULIETA-CATINA


DISPONIBIL DIN MIJLOACE CU DESTINATIE SPECIALA

30.06.2019

- lei -

DENUMRE INDICATORI	COD	DISPONIBIL LA INCEPUTUL ANULUI	INCASARI	PLATI	DISPONIBIL LA SFARSITUL PERIOADEI
TOTAL (rd.02 la 15)	05001	7.248	98.068	80.090	25.226
- Sume primite ca donatii si sponsorizari (ct.5500101,ct.5500102/analitice distincte)	05002	358			358
- Garantii materiale retinute gestionarilor conform Legii nr.22/1969 (ct.5500101,ct.5500102/analitice distincte)	05003	6.890	1.440	3	8.327
- Alte disponibilitati cu destinatie speciala (ct.5500101,ct.5500102/analitice distincte)	05011		96.628	80.087	16.541

Conducatorul institutiei,




Conducatorul compartimentului
financiar-contabil



**Situatia activelor si datoriilor institutiilor publice
din administratia locala
30.06.2019**

pag.: 1 - lei -

COD	DENUMIRE INDICATORI	Sold la inceputul anului	Sold la sfarsitul perioadei
18005	Disponibilitati in lei ale institutiilor publice locale si ale institutiilor publice de subordonare locala, la trezorerii (ct.5100000+5120101+5120501+5150101+5150103+5150500+5150600+5160101+5160301+5160302+5170101+5170301+5170302+5210100+5210300+5280000+5290201+5290301+5290400+5290901+5410101+5500101+ 5520000+5550101+5570101+5580101+5580201+5600101+5600300+5610101+5610300+5620101+5620300-7700000), din care:		
18008	Total (in baze cash) (rd.04+05)	820.566	996.240
18010	Total (in baze accrual)(rd.08+09)	820.566	996.240
18023	Alte valori (ct.5320100+5320200+5320300+5320400+5320500+5320600+5320800)	820.566	996.240
18032	Disponibilitati ale institutiilor publice locale si ale institutiilor de subordonare locala la institutiile de credit rezidente (ct.5110101+5110102+5120102+5120402+5120502+5150102+5150202+5160102+5160202+5170102+5170202+5290202+5290302+5290902+5500102+5550102+5550202+5570202+5580102+5580302+5600102+5600103+5610102+5610103+5620102+5620103), din care:	45.258	50.080
18036	Total (in baze cash) (rd.32+35)	7.414	8.560
18038	Total (in baze accrual) (rd.36+37)	7.414	8.560
18141	Participatiile autoritatilor locale la alte societati care nu sunt organizate pe actiuni (regii autonome,srl,comandita, etc.) (ct.2600300-2960103)	7.414	8.560
18142	Total (la valoarea de intrare mai putin ajustarile cumulate pentru pierderea de valoare) (rd.141)	295.500	295.500
18157	Creante comerciale necurente legale de livrari de bunuri si servicii de catre autoritatile locale sau de institutii subordonate acestora (ct.4110201+4110208+4130200+4610201-4910200-4960200) Total (rd.158+159+160+164) din care:	295.500	295.500
18159	- de la societati nefinanciare (S11),	26.042	33.577
18165	Creante comerciale curente legate de livrari de bunuri si servicii de catre autoritatile locale sau de institutii subordonate acestora(ct.2320000+2340000+4090101+4090102+4110101+4110108+4130100+4180000+4610101-4910100-4960100) Total(rd.166+167+168+172)din care de la:	26.042	33.577
18167	-de la societati nefinanciare (S11)	381.525	279.839
18176	1.Creante ale bugetului local (ct.4640000-4970000). Total (rd.177+178+179+183), din care:	381.525	279.839
18177	- de la gospodariile populatie (S14)	8.574.936	9.908.256
18178	- de la societati nefinanciare (S11)	5.024.007	4.144.325
18185	Total creante (rd.176+184)	3.550.929	5.763.931
182671	Sume primite din excedentul anului precedent pentru acoperirea golurilor temporare de casa si pentru finantarea cheltuielilor sectiunii de dezvoltare (ct.5190107+5190190)	8.574.936	9.908.256
18268	Total(in baze cash)(rd.262+266+267+267.1)		171.963
18275	Total (in baze accrual) (cash+dobanzi) (rd.268+274)		171.963
18286	Credite pe termen lung primite (contractate, garantate, asimilate,etc) de institutiile publice locale (ct.1620200+1630200+1670201+1670202+1670203+1670209).Total (rd.287+288+289+289.1) din care acordate de:		171.963
18287	- Societati care accepta depozite, exclusiv banca centrala (S122)	2.879.362	2.879.363
18290	Total (in baze cash)(rd.286)	2.879.362	2.879.363
18320	Datorii comerciale curente legate de livrari de bunuri si servicii (ct.4010100+4030100+ 4040100+4050100+4080000+4190000+4620101). Total (rd.321+322+326+327) din care catre:	2.879.362	2.879.363
18321	-Societati nefinanciare (S11)	403.491	542.492
18331	Datoriile institutiilor publice din administratia locala catre bugete (ct.4310100+	403.491	542.492

COD	DENUMIRE INDICATORI	Sold la inceputul anului	Sold la sfarsitul perioadei
18332	4310200+4310300+4310400+4310500+4310600+4310700+4370100+4370200+4370300+4420300+4420801+4440000+4460100+4460200+4480100) Salariile angajatilor (ct.4210000+4230000+4260000+4270100+4270300+4280101)	1.136.229	248.863
18335	Total (rd.331+332+333+334)	768.248	426.081
183421	Provizioane necurente (ct.1510201+1510202+1510203+1510204+1510208), din care:	1.904.477	674.944
183423	Provizioane necurente reprezentand drepturi de natura salariala stabilite in favoarea personalului din sectorul bugetar prin titluri devenite executorii (din soldul ct.1510203)	761.000	
18343	Provizioane curente (ct.1510101+1510102+1510103+1510104+1510108), din care:	761.000	
		513.900	

Conducatorul institutiei

RISTEIU EMIL-IOAN

Conducatorul compartimentului
financiar- contabil

BLAGA JULIETA-CATIA

I. PLATI RESTANTE
30.06.2019

pag. 1 - lei -

DENUMIRE INDICATORI	COD	Sold la inceputul anului	Sold la finele perioadei	
			TOTAL	Din care: aferent sumelor angajate cu prevederi bugetare
PLATI RESTANTE-TOTAL (rd.150+300) din care:	40001	413.251		
-sub 30 de zile(rd.151+301)	40002	253.319		
- peste 30 de zile (rd.152+302)	40003	159.932		
PLATI RESTANTE - TOTAL SECTIUNEA DE FUNCTIONARE (rd.160+170+240+250+270+280+290) din care:	40150			
- sub 30 de zile(rd.161+171+241+251+271+281+291)	40151	288.196		
- peste 30 de zile (rd.162+172+242+252+272+282+292)	40152	220.364		
Plati restante catre furnizori,creditori din operatii comerciale (ct.4010100,ct.4030100,ct.4620101,ct.4620109)	40160	67.832		
(rd.161+162+163+165+166) din care:				
-sub 30 de zile		276.652		
- peste 30 de zile	40161	208.820		
Plati restante fata de bugetul general consolidat (rd.171+172+173+174+175)(ct.4310100+4310200+ 4310300+4310400+4310500+4310600+4310700+ 4370100+4370200+4370300+4420300+4440000+ 4460100+4460200+4480100),din care:	40170	67.832		
-sub 30 de zile		11.544		
- peste 30 de zile	40171	11.544		
PLATI RESTANTE-TOTAL SECTIUNEA DEZVOLTARE (rd.310+320+330), din care:	40300			
- sub 30 de zile(rd.311+321+331)		125.055		
- peste 30 de zile (rd.312+322+332)	40301	32.955		
Plati restante catre furnizori,creditori din operatii comerciale (ct.4040100,ct.4050100,ct.4620101,ct.4620103,ct.4620109)	40302	92.100		
(rd.311+312+313+315+316),din care:	40310			
- sub 30 de zile		125.055		
- peste 30 de zile	40311	32.955		
	40312	92.100		

Conducatorul institutiei

RISTEIU EMIL-IOAN



Conducatorul compartimentului
financiar contabil

BLAGA IULIETA-CRITA

I. PLATI RESTANTE
-bugete locale-
30.06.2019

pag. 2 - lei -

DENUMIRE INDICATORI	COD	Sold la inceputul anului	Sold la finele perioadei	
			TOTAL	Din care: aferent sumelor angajate cu prevederi bugetare
PLATI RESTANTE-TOTAL (rd.150+300) din care:				
-sub 30 de zile(rd.151+301)	42001	375.300		
- peste 30 de zile (rd.152+302)	42002	215.368		
	42003	159.932		
PLATI RESTANTE - TOTAL SECTIUNEA DE FUNCTIONARE (rd.160+170+240+250+270+280+290) din care:	42150			
-sub 30 de zile(rd.161+171+241+251+271+281+291)	42151	250.245		
- peste 30 de zile (rd.162+172+242+252+272+282+292)	42152	182.413		
Plati restante catre furnizori,creditori din operatii comerciale (ct.4010100,ct.4030100,ct.4620101,ct.4620109)	42160	67.832		
(rd.161+162+163+165+166) din care:				
-sub 30 de zile		250.245		
- peste 30 de zile	42161	182.413		
	42162	67.832		
PLATI RESTANTE-TOTAL SECTIUNEA DEZVOLTARE (rd.310+320+330), din care:	42300			
- sub 30 de zile(rd.311+321+331)	42301	125.055		
- peste 30 de zile (rd.312+322+332)	42302	32.955		
Plati restante catre furnizori,creditori din operatii comerciale (ct.4040100,ct.4050100,ct.4620101,ct.4620103,ct.4620109)	42310	92.100		
(rd.311+312+313+315+316),din care:				
- sub 30 de zile		125.055		
- peste 30 de zile	42311	32.955		
	42312	92.100		

Conducatorul institutiei

RISTEU ERIL-IOAN



Conducatorul compartimentului
financiar contabil

BLAGA JULIETA-CATINA

I. PLATI RESTANTE
-instituti publice finantate partial din venituri proprii-
30.06.2019

pag. 3 - lei -

DENUMIRE INDICATORI	COD	Sold la inceputul anului	Sold la finele perioadei	
			TOTAL	Din care: aferent sumelor angajate cu prevederi bugetare
PLATI RESTANTE-TOTAL (rd.150+300) din care: -sub 30 de zile(rd.151+301)	53001 53002	37.951 37.951		
PLATI RESTANTE - TOTAL SECTIUNEA DE FUNCTIONARE (rd.160+170+240+250+270+280+290) din care: -sub 30 de zile(rd.161+171+241+251+271+281+291)	53150 53151	37.951 37.951		
Plati restante catre furnizori,creditori din operatii comerciale (ct.4010100,ct.4030100,ct.4620101,ct.4620109)	53160			
(rd.161+162+163+165+166) din care: -sub 30 de zile	53161	26.407		
Plati restante fata de bugetul general consolidat (rd.171+172+173+174+175)(ct.4310100+4310200+ 4310300+4310400+4310500+4310600+4310700+ 4370100+4370200+4370300+4420300+4440000+ 4460100+4460200+4480100),din care: -sub 30 de zile	53170 53171	26.407 11.544 11.544		

Conducatorul institutiei

RISTEIO EXIL-IDAN

Conducatorul compartimentului
financiar contabil

BLAGA JULIETA-CATITA



II. Sinteza platilor restante si arieratelor
30.06.2019

Nr rd	Explicatie	Plati restante		Plati restante aferente programelor nationale		Plati restante aferente fondurilor externe nerambursabile postaderare*****)		Plati restante aferente fondurilor externe nerambursabile preaderare(sursa08/D)	
		total**)	din care arierate***)	total	din care arierate	total	din care arierate	total	din care arierate
	0	1	1.1	2	2.1	3	3.1	4	4.1
1	Sold la finele lunii precedente	109.232							

Conducatorul institutiei

REȘTEIU EMIL-IOAN




Conducatorul compartimentului
financiar contabil


BLAGA JULIETA-CATIZA



II. Sinteză platilor restante și arieratelor
-bugete locale-
30.06.2019

Nr rd	Explicatie	Plati restante		Plati restante aferente programelor nationale		Plati restante aferente fondurilor externe nerambursabile postaderare*****		Plati restante aferente fondurilor externe nerambursabile preaderare (sursa 08/D)	
		total**)	din care arierate***)	total	din care arierate	total	din care arierate	total	din care arierate
	0	1	1.1	2	2.1	3	3.1	4	4.1
1	sold la finele lunii precedente	109.232							

Conducatorul institutiei
RISTEIU EMIL-IOAN



Conducatorul compartimentului
financiar contabil

BLAGA POLIETA - CATITA



CONTUL DE EXECUTIE AL BUGETULUI LOCAL - VENITURI
30.06.2019

Pag. 1 -lei-

Capi- tol	Sub- capi- tol	Pa- ra- gra- f	Gru- pa / Titlu	Ar- ti- col	Ali- ne- at	Denumire indicator	Prevederi bugetare anuale aprobrate la finele perioadei de raportare	Prevederi bugetare trimestriale cumulate	Drepturi constatate			Incasari realizate	Stingeri pe alte cai decat incasari	Drepturi constatate de incasat
									Total, din care:	din anii precedenti	din anul curent			
A						B	1	2	3=4+5	4	5	6	7	8=3-6-7
0001	02					TOTAL VENITURI-BUGET LOCAL	44.487.340	30.025.160	20.150.600	8.574.936	11.575.664	10.242.344		9.908.256
0002						I. VENITURI CURENTE	18.610.340	12.676.200	19.259.204	8.574.936	10.684.268	9.350.948		9.908.256
0003						A. VENITURI FISCALE	16.487.550	11.075.230	14.934.085	5.645.690	9.288.395	8.139.469		6.794.616
0004						A1. IMPOZIT PE VENIT, PROFIT SI CASTIGURI DIN CAPITAL	6.159.930	4.480.790	2.781.693		2.781.693	2.781.693		
0300						A1.2 IMPOZIT PE VENIT, PROFIT SI CASTIGURI DIN CAPITAL DE LA PERSOANE FIZICE	6.159.930	4.480.790	2.781.693		2.781.693	2.781.693		
0302						IMPOZIT PE VENIT	71.930	50.350	6.530		6.530	6.530		
	18					Impozitul pe veniturile din transferul proprietatilor imobiliare din patrimoniul personal	71.930	50.350	6.530		6.530	6.530		
0402						COTE SI SUME DEFALCATE DIN IMPOZITUL PE VENIT	6.088.000	4.430.440	2.775.163		2.775.163	2.775.163		
	01					Cote defalcate din impozitul pe venit	5.588.000	3.930.440	2.649.591		2.649.591	2.649.591		
	05					Sume repartizate din Fondul la dispozitia Consiliului Judetean	500.000	500.000	125.572		125.572	125.572		
0700	02					A3 IMPOZITE SI TAXE PE PROPRIETATE	3.227.620	2.408.650	6.659.680	3.598.437	3.061.243	2.203.820		4.455.860
0702						IMPOZITE SI TAXE PE PROPRIETATE	3.227.620	2.408.650	6.659.680	3.598.437	3.061.243	2.203.820		4.455.860
	01					Impozit si taxa pe cladiri	2.400.060	1.829.360	5.422.288	3.133.415	2.288.873	1.647.200		3.775.088
	01					Impozit pe cladiri de la persoane fizice	777.270	636.830	1.460.320	622.230	838.090	581.326		878.994
	02					Impozit si taxa pe cladiri de la persoane juridice	1.622.790	1.192.530	3.961.968	2.511.185	1.450.783	1.065.874		2.896.094
	02					Impozit si taxa pe teren	732.700	512.890	1.168.656	440.697	727.959	508.871		659.785
	01					Impozit pe terenuri de la persoane fizice	251.720	176.210	396.819	138.912	257.907	200.005		196.814

Capi- tol	Sub- capi- tol	Pa- ra- gra- f	Gru- pa / Titlu	Ar- ti- col	Ali- ne- at	Denumire indicator	Prevederi bugetare anuale aprobat la finele perioadei de raportare	Prevederi bugetare trimestriale cumulate	Drepturi constatate			Incasari realizate	Stingeri pe alte cai decat incasari	Drepturi constatate de incasat
									Total, din care:	din anii precedenti	din anul curent			
									3=4+5	4	5			
1602	03					licente si autorizatii de functionare	50.830	35.580	23.473		23.473	23.473		
	50					Alte taxe pe utilizarea bunurilor, autorizarea utilizarii bunurilor sau pe desfasurare de activitati			253		253	253		
1800	02					A6. ALTE IMPOZITE SI TAXE FISCALE			114		114	114		
1802						ALTE IMPOZITE SI TAXE FISCALE			114		114	114		
	50					Alte impozite si taxe			114		114	114		
2900	02					C. VENITURI NEFISCALE	2.122.790	1.600.970	4.325.119	2.929.246	1.395.873	1.211.479		3.113.640
3000						C1. VENITURI DIN PROPRIETATE	117.500	82.260	290.817	209.440	81.377	60.309		230.508
3002						VENITURI DIN PROPRIETATE	117.500	82.260	290.817	209.440	81.377	60.309		230.508
	05					Venituri din concesiuni si inchirieri	117.500	82.260	290.817	209.440	81.377	60.309		230.508
	30					Alte venituri din concesiuni si inchirieri de catre institutiile publice	117.500	82.260	290.817	209.440	81.377	60.309		230.508
3300	02					C2. VANZARI DE BUNURI SI SERVICII	2.005.290	1.518.710	4.034.302	2.719.806	1.314.496	1.151.170		2.883.132
3302						VENITURI DIN PRESTARI DE SERVICII SI ALTE ACTIVITATI	262.830	183.980	151.051		151.051	151.051		
	08					Venituri din prestari de servicii	262.830	183.980	151.051		151.051	151.051		
3402						VENITURI DIN TAXE ADMINISTRATIVE, ELIBERARI PERMISE	7.530	5.270	4.161		4.161	4.161		
	02					Taxe extrajudiciare de timbru	7.530	5.270	4.161		4.161	4.161		
3502						AMENZI, PENALITATI SI CONFISCARI	361.610	253.130	2.711.893	2.440.972	270.921	190.864		2.521.029
	01					Venituri din amenzi si alte sanctiuni aplicate potrivit dispozitiilor legale	361.610	253.130	2.711.893	2.440.972	270.921	190.864		2.521.029
	02					Venituri din amenzi si alte sanctiuni aplicate de catre alte institutii de specialitate	361.610	253.130	2.711.893	2.440.972	270.921	190.864		2.521.029

Capi- tol	Sub- capi- tol	Pa- ra- graf	Gru- pa / Titlu	Ar- ti- col	Ali- ne- at	Denumire indicator	Prevederi bugetare anuale aprobrate la finele perioadei de raportare	Prevederi bugetare trimestriale cumulate	Drepturi constatate			Incasari realizate	Stingeri pe alte cai decat incasari	Drepturi constatate de incasat
									Total, din care:	din anii precedenti	din anul curent			
A						B	1	2	3=4+5	4	5	6	7	8=3-6-7
4202	65					Dezvoltare Locala	18.316.000	11.014.250	661.149		661.149	661.149		
	69					Subventii de la bugetul de stat catre bugetele locale necesare sustinerii derularii proiectelor finantate din fonduri externe nerambursabile (FEN) postaderare, aferente perioadei de programare 2014-2020	788.000	600.000						
4302						SUBVENTII DE LA ALTE ADMINISTRATII	1.751.000	900.000						
	34					Sume alocate din bugetul ANCPPI pentru finantarea lucrarilor de inregistrare sistematica din cadrul Programului national de cadastru si carte funciara	1.751.000	900.000						
4802						SUME PRIMITE DE LA UE/ALTI DONATORI IN CONTUL PLATILOR EFECTUATE SI AFERENTE CADRULUI FINANCIAR 2014-2020	5.022.000	4.834.710						
	01					Fondul European de Dezvoltare Regionala(FEDR)	5.022.000	4.834.710						
	01					Sume primite in contul platilor efectuate in anul curent	5.022.000	4.834.710						

CONDUCATORUL INSTITUTIEI,
RISTEIU EMIL-IOAN




CONDUCATORUL COMPARTIMENTULUI
FINANCIAR - CONTABIL
BLAGA JULIETA-CATIJA



ORASUL SIMERIA

CONTUL DE EXECUTIE AL BUGETULUI LOCAL - CHELTUIELI
30.06.2019

Capi- tol	Sub- capi- tol	Pa- ra- graf	Gru- pa / Titlu	Ar- ti- col	Ali- ne- at	Denumire indicator	Credite de angajament		Credite bugetare		Angajamente bugetare	Angajamente legale	Plati efectuate	Angajamente legale de platit	Cheltuieli efective
							aprobate la finele perioadei de raportare	trimestriale cumulate	aprobate la finele perioadei de raportare	trimestriale cumulate					
							1	2	3	4					
A						B	1	2	3	4	5	6	7	8=6-7	9
5002						TOTAL CHELTUIELI	44.578.540	30.116.360	44.579.540	30.117.360	34.415.990	14.939.197	9.643.571	5.295.626	15.293.864
5100	02					Partea I-a SERVICII PUBLICE GENERALE	6.439.390	3.929.550	6.440.390	3.930.550	6.176.040	5.672.863	2.900.798	2.772.065	2.692.330
5102						AUTORITATI PUBLICE SI ACTIUNI EXTERNE	6.049.060	3.602.800	6.049.060	3.602.800	5.812.140	5.367.897	2.737.777	2.630.120	2.524.730
	01					Autoritati executive si legislative	6.049.060	3.602.800	6.049.060	3.602.800	5.812.140	5.367.897	2.737.777	2.630.120	2.524.730
	03					Autoritati executive	6.049.060	3.602.800	6.049.060	3.602.800	5.812.140	5.367.897	2.737.777	2.630.120	2.524.730
5402						ALTE SERVICII PUBLICE GENERALE	266.330	226.750	267.330	227.750	263.900	253.666	111.721	141.945	104.730
	05					Fond de rezerva bugetara la dispozitia autoritatilor locale			1.000	1.000					
	10					Servicii publice comunitare de evidenta a persoanelor	266.330	226.750	266.330	226.750	263.900	253.666	111.721	141.945	104.730
5502						TRANZACTII PRIVIND DATORIA PUBLICA SI IMPRUMUTURI	124.000	100.000	124.000	100.000	100.000	51.300	51.300		62.870
6000	02					Partea II-a APARARE, ORDINE PUBLICA SI SIGURANTA NATIONALA	1.696.190	1.001.500	1.696.190	1.001.500	1.685.040	1.657.894	811.221	846.673	778.110
6102						ORDINE PUBLICA SI SIGURANTA NATIONALA	1.696.190	1.001.500	1.696.190	1.001.500	1.685.040	1.657.894	811.221	846.673	778.110
	03					Ordine publica	1.278.150	735.330	1.278.150	735.330	1.278.150	1.278.150	631.053	647.097	597.942
	04					Politie comunitara	1.278.150	735.330	1.278.150	735.330	1.278.150	1.278.150	631.053	647.097	597.942
	05					Protectie civila si protectia contra incendiilor (protectie civila nonmilitara)	418.040	266.170	418.040	266.170	406.890	379.744	180.168	199.576	180.168
6500	02					Partea III-a CHELTUIELI SOCIAL-CULTURALE	23.245.700	14.183.670	23.245.700	14.183.670	15.553.270	5.838.576	4.161.688	1.676.888	4.044.435
6502						INVATAMANT	15.018.000	9.073.800	15.018.000	9.073.800	9.073.800	641.111	641.111		471.965
	03					Invatamant prescolar si primar	10.600	10.600	10.600	10.600	10.600	10.600	10.600		10.600
	01					Invatamant prescolar	7.500	7.500	7.500	7.500	7.500	7.500	7.500		7.500
	02					Invatamant primar	3.100	3.100	3.100	3.100	3.100	3.100	3.100		3.100
	04					Invatamant secundar	1.122.400	989.400	1.122.400	989.400	989.400	518.880	518.880		403.850
	01					Invatamant secundar inferior	26.100	26.100	26.100	26.100	26.100	26.100	26.100		20.375
	02					Invatamant secundar superior	1.096.300	963.300	1.096.300	963.300	963.300	492.780	492.780		383.475

Capi- tol	Sub- capi- tol	Pa- ra- graf	Gru- pa / Titlu	Ar- ti- col	Ali- ne- at	Denumire indicator	Credite de angajament		Credite bugetare		Angajamente bugetare	Angajamente legale	Plati efectuate	Angajamente legale de platit	Cheltuieli efective
							aprobate la finele perioadei de raportare	trimestriale cumulate	aprobate la finele perioadei de raportare	trimestriale cumulate					
A						B	1	2	3	4	5	6	7	8=6-7	9
6802						si asistentei sociale	60.480	60.480	60.480	60.480	60.480	38.884	38.884		38.637
	50					Alte cheltuieli in domeniul asistentei sociale	60.480	60.480	60.480	60.480	60.480	38.884	38.884		38.637
7000	02					Partea IV-a SERVICII SI DEZVOLTARE PUBLICA, LOCUINTE, MEDIU SI APE	7.848.100	6.472.960	7.848.100	6.472.960	6.472.960	1.384.095	1.384.095		840.174
7002						LOCUINTE, SERVICII SI DEZVOLTARE PUBLICA	7.281.610	5.995.750	7.281.610	5.995.750	5.995.750	1.123.659	1.123.659		414.340
	05					Alimentare cu apa si amenajari hidrotehnice	3.367.000	2.867.900	3.367.000	2.867.900	2.867.900	685.668	685.668		34.410
	01					Alimentare cu apa	3.367.000	2.867.900	3.367.000	2.867.900	2.867.900	685.668	685.668		34.410
	06					Iluminat public si electrificari	2.490.000	2.018.540	2.490.000	2.018.540	2.018.540	290.468	290.468		232.407
	50					Alte servicii in domeniile locuintelor, serviciilor si dezvoltarii comunale	1.424.610	1.109.310	1.424.610	1.109.310	1.109.310	147.523	147.523		147.523
7402						PROTECTIA MEDIULUI	566.490	477.210	566.490	477.210	477.210	260.436	260.436		425.834
	03					Reducerea si controlul poluarii	25.000	25.000	25.000	25.000	25.000	24.571	24.571		24.571
	05					Salubritate si gestiunea deseurilor	349.490	260.210	349.490	260.210	260.210	210.645	210.645		376.126
	01					Salubritate	349.490	260.210	349.490	260.210	260.210	210.645	210.645		376.126
	06					Canalizarea si tratarea apelor reziduale	192.000	192.000	192.000	192.000	192.000	25.220	25.220		25.137
8000	02					Partea V-a ACTIUNI ECONOMICE	5.349.160	4.528.680	5.349.160	4.528.680	4.528.680	385.769	385.769		6.938.815
8402						TRANSPORTURI	5.349.160	4.528.680	5.349.160	4.528.680	4.528.680	385.769	385.769		6.938.815
	03					Transport rutier	5.349.160	4.528.680	5.349.160	4.528.680	4.528.680	385.769	385.769		6.938.815
	03					Strazi	5.349.160	4.528.680	5.349.160	4.528.680	4.528.680	385.769	385.769		6.938.815

CONDUCATORUL INSTITUTIEI,
RISTE IULIEN MIHAI



CONDUCATORUL COMPARTIMENTULUI
FINANCIAR - CONTABIL
BLAGA JULIETA-CATITA

Capi- tol	Sub- capi- tol	Pa- ra- graf	Gru- pa / Titlu	Ar- ti- col	Ali- ne- at	Denumire indicator	Credite de angajament		Credite bugetare		Angajamente bugetare	Angajamente legale	Plati efectuate	Angajamente legale de platit	Cheltuieli efective
							aprobat la finele perioadei de raportare	trimestriale cumulate	aprobat la finele perioadei de raportare	trimestriale cumulate					
A						B	1	2	3	4	5	6	7	8=6-7	9
						intretinere si functionare	23.000	21.000	23.000	21.000	21.000	1.693	1.693		
	20	02				Reparatii curente	616.600	547.790	616.600	547.790	547.790	273.886	273.886		450.846
	20	04				Medicamente si materiale sanitare	4.600	3.860	4.600	3.860	3.860	600	600		
	20	04	01			Medicamente	3.500	2.930	3.500	2.930	2.930	558	558		
	20	04	02			Materiale sanitare	1.100	930	1.100	930	930	42	42		
	20	05				Bunuri de natura obiectelor de inventar	156.500	146.600	156.500	146.600	146.600	36.969	36.969		22.964
	20	05	01			Uniforme si echipament	13.000	12.100	13.000	12.100	12.100	3.332	3.332		6.664
	20	05	30			Alte obiecte de inventar	143.500	134.500	143.500	134.500	134.500	33.637	33.637		16.300
	20	06				Deplasari, detasari, transferari	25.000	19.600	25.000	19.600	19.600	10.103	10.103		2.512
	20	06	01			Deplasari interne, detasari, transferari	25.000	19.600	25.000	19.600	19.600	10.103	10.103		2.512
	20	11				Carti, publicatii si materiale documentare	4.000	4.000	4.000	4.000	4.000				
	20	13				Pregatire profesionala	12.000	12.000	12.000	12.000	12.000	3.270	3.270		
	20	14				Protectia muncii	17.000	17.000	17.000	17.000	17.000	4.141	4.141		4.142
	20	24				Comisioane si alte costuri aferente imprumuturilor	4.000	4.000	4.000	4.000	4.000	3.696	3.696		2.318
	20	24	02			Comisioane si alte costuri aferente imprumuturilor interne	4.000	4.000	4.000	4.000	4.000	3.696	3.696		2.318
	20	30				Alte cheltuieli	1.637.710	1.417.570	1.637.710	1.417.570	1.417.570	507.962	507.962		485.006
	20	30	01			Reclama si publicitate	76.000	76.000	76.000	76.000	76.000	23.323	23.323		18.762
	20	30	03			Prime de asigurare non-viata	15.000	15.000	15.000	15.000	15.000	2.917	2.917		1.600
	20	30	30			Alte cheltuieli cu bunuri si servicii	1.546.710	1.326.570	1.546.710	1.326.570	1.326.570	481.722	481.722		464.644
	30					TITLUL III DOBANZI	124.000	100.000	124.000	100.000	100.000	51.300	51.300		62.870
	30	01				Dobanzi aferente datoriei publice interne	120.000	96.000	120.000	96.000	96.000	51.300	51.300		62.870
	30	01	02			Dobanzi aferente creditelor interne garantate	120.000	96.000	120.000	96.000	96.000	51.300	51.300		62.870
	30	03				Alte dobanzi	4.000	4.000	4.000	4.000	4.000				
	30	03	05			Dobanzi la operatiunile de leasing	4.000	4.000	4.000	4.000	4.000				

Capi- tol	Sub- capi- tol	Pa- ra- graf	Gru- pa / Titlu	Ar- ti- col	Ali- ne- at	Denumire indicator	Credite de angajament		Credite bugetare		Angajamente bugetare	Angajamente legale	Plati efectuate	Angajamente legale de platit	Cheltuieli efective
							aprobat la finele perioadei de raportare	trimestriale cumulate	aprobat la finele perioadei de raportare	trimestriale cumulate					
A						B	1	2	3	4	5	6	7	8=6-7	9
			50			TITLUL V FONDURI DE REZERVA			1.000	1.000					
			50	04		Fond de rezerva bugetara la dispozitia autoritatilor locale			1.000	1.000					
			51			TITLUL VI TRANSFERURI INTRE UNITATI ALE ADMINISTRATIEI PUBLICE	1.369.570	878.260	1.369.570	878.260	878.260	829.041	829.041		733.672
			51	01		Transferuri curente	1.369.570	878.260	1.369.570	878.260	878.260	829.041	829.041		733.672
			51	01	01	Transferuri catre institutii publice	1.300.000	820.000	1.300.000	820.000	820.000	800.000	800.000		710.000
			51	01	03	Actiuni de sanatate	69.570	58.260	69.570	58.260	58.260	29.041	29.041		23.672
			55			TITLUL VII ALTE TRANSFERURI	10.000	10.000	10.000	10.000	10.000				
			55	01		A. Transferuri interne	10.000	10.000	10.000	10.000	10.000				
			55	01	42	Transferuri din bugetul local catre asociatiile de dezvoltare intercomuni- tate	10.000	10.000	10.000	10.000	10.000				
			57			TITLUL VIII ASISTENTA SOCIALA	2.473.000	1.408.000	2.473.000	1.408.000	1.408.000	1.121.903	1.121.903		1.249.354
			57	02		Ajutoare sociale	2.473.000	1.408.000	2.473.000	1.408.000	1.408.000	1.121.903	1.121.903		1.249.354
			57	02	01	Ajutoare sociale in numerar	2.468.000	1.403.000	2.468.000	1.403.000	1.403.000	1.121.903	1.121.903		1.249.354
			57	02	03	Tichete de cresa si tichete sociale pentru gradinita	5.000	5.000	5.000	5.000	5.000				
			58			TITLUL X PROIECTE CU FINANTARE DIN FONDURI EXTERNE NERAMBURSABILE									
			58	01		CADRULUI FINANCIAR 2014-2020 Programe din Fondul European de Dezvoltare Regionala (FEDR)	5.810.000	4.574.500	5.810.000	4.574.500	4.574.500				
			58	01	01	Finantarea nationala	788.000	676.300	788.000	676.300	676.300				
			58	01	02	Finantarea externa nerambursabila	5.022.000	3.898.200	5.022.000	3.898.200	3.898.200				
			59			TITLUL XI ALTE CHELTUIELI	595.760	495.730	595.760	495.730	495.730	118.514	118.514		124.480
			59	01		Burse	80.000	30.000	80.000	30.000	30.000	25.876	25.876		
			59	11		Asociatii si fundatii	97.900	90.800	97.900	90.800	90.800	38.614	38.614		68.820

Capi- tol	Sub- capi- tol	Pa- ra- graf	Gru- pa / Titlu	Ar- ti- col	Ali- ne- at	Denumire indicator	Credite de angajament		Credite bugetare		Angajamente bugetare	Angajamente legale	Plati efectuate	Angajamente legale de platit	Cheltuieli efective
							aprobate la finele perioadei de raportare	trimestriale cumulate	aprobate la finele perioadei de raportare	trimestriale cumulate					
A						B	1	2	3	4	5	6	7	8=6-7	9
			59	12		Sustinerea cultelor	300.000	300.000	300.000	300.000	300.000				
			59	40		Sume aferente persoanelor cu handicap neincadrate	117.860	74.930	117.860	74.930	74.930	54.024	54.024		55.660
			70			CHELTUIELI DE CAPITAL	19.188.770	12.747.230	19.188.770	12.747.230	12.747.230	874.020	874.020		6.327.608
			71			TITLUL XIII ACTIVE NEFINANCIARE	19.188.770	12.747.230	19.188.770	12.747.230	12.747.230	874.020	874.020		6.327.608
			71	01		Active fixe	872.770	777.530	872.770	777.530	777.530	86.228	86.228		6.307.470
			71	01	01	Constructii	673.810	578.570	673.810	578.570	578.570	50.523	50.523		6.271.962
			71	01	02	Masini, echipamente si mijloace de transport	16.000	16.000	16.000	16.000	16.000				
			71	01	30	Alte active fixe (inclusiv reparatii capitale)	182.960	182.960	182.960	182.960	182.960	35.705	35.705		35.508
			71	03		Reparatii capitale aferente activelor fixe	18.316.000	11.969.700	18.316.000	11.969.700	11.969.700	787.792	787.792		20.138
5100	02					Partea I-a SERVICII PUBLICE GENERALE	6.439.390	3.929.550	6.440.390	3.930.550	6.176.040	5.672.863	2.900.798	2.772.065	2.692.330
5102						AUTORITATI PUBLICE SI ACTIUNI EXTERNE	6.049.060	3.602.800	6.049.060	3.602.800	5.812.140	5.367.897	2.737.777	2.630.120	2.524.730
			01			CHELTUIELI CURENTE	6.013.060	3.566.800	6.013.060	3.566.800	5.776.140	5.365.147	2.735.027	2.630.120	2.489.222
			10			TITLUL I CHELTUIELI DE PERSONAL	4.587.650	2.378.310	4.587.650	2.378.310	4.587.650	4.587.650	1.957.530	2.630.120	1.881.352
			10	01		Cheltuieli salariale in bani	4.408.990	2.248.210	4.408.990	2.248.210	4.408.990	4.408.990	1.845.182	2.563.808	1.842.020
			10	01	01	Salarii de baza	3.918.840	1.910.210	3.918.840	1.910.210	3.918.840	3.918.840	1.636.437	2.282.403	1.746.756
			10	01	12	Indemnizatii platite unor persoane din afara unitatii	273.620	158.000	273.620	158.000	273.620	273.620	134.146	139.474	95.264
			10	01	17	Indemnizatii de hrana	216.530	180.000	216.530	180.000	216.530	216.530	74.599	141.931	
			10	02		Cheltuieli salariale in natura	75.400	75.400	75.400	75.400	75.400	75.400	70.800	4.600	
			10	02	06	Vouchere de vacanta	75.400	75.400	75.400	75.400	75.400	75.400	70.800	4.600	
			10	03		Contributii	103.260	54.700	103.260	54.700	103.260	103.260	41.548	61.712	39.332
			10	03	07	Contributia asiguratorie pentru munca	103.260	54.700	103.260	54.700	103.260	103.260	41.548	61.712	39.332
			20			TITLUL II BUNURI SI SERVICII	1.309.140	1.097.150	1.309.140	1.097.150	1.097.150	722.804	722.804		569.020
			20	01		Bunuri si servicii	829.140	683.640	829.140	683.640	683.640	506.672	506.672		452.620

Capi- tol	Sub- capi- tol	Pa- ra- graf	Gru- pa / Titlu	Ar- ti- col	Ali- ne- at	Denumire indicator	Credite de angajament		Credite bugetare		Angajamente bugetare	Angajamente legale	Plati efectuate	Angajamente legale de platit	Cheltuieli efective
							aprobat la finele perioadei de raportare	trimestriale cumulate	aprobat la finele perioadei de raportare	trimestriale cumulate					
A						B	1	2	3	4	5	6	7	8=6-7	9
			20	01	01	Furnituri de birou	13.000	9.080	13.000	9.080	9.080	9.000	9.000		15.504
			20	01	02	Materiale pentru curatenie	5.000	3.310	5.000	3.310	3.310	1.430	1.430		1.228
			20	01	03	Incalzit, iluminat si forta motrica	127.040	104.870	127.040	104.870	104.870	104.864	104.864		85.190
			20	01	04	Apa, canal si salubritate	120.000	116.000	120.000	116.000	116.000	102.445	102.445		58.422
			20	01	05	Carburanti si lubrifianti	37.000	35.350	37.000	35.350	35.350	12.017	12.017		10.020
			20	01	08	Posta, telecomunicatii, radio, tv, internet	114.000	92.700	114.000	92.700	92.700	47.373	47.373		36.008
			20	01	09	Materiale si prestari de servicii cu caracter functional	413.100	322.330	413.100	322.330	322.330	229.543	229.543		246.248
			20	02		Reparatii curente	50.000	48.500	50.000	48.500	48.500	45.903	45.903		14.684
			20	05		Bunuri de natura obiectelor de inventar	30.000	21.000	30.000	21.000	21.000	12.609	12.609		14.902
			20	05	30	Alte obiecte de inventar	30.000	21.000	30.000	21.000	21.000	12.609	12.609		14.902
			20	06		Deplasari, detasari, transferari	18.000	12.600	18.000	12.600	12.600	6.670	6.670		
			20	06	01	Deplasari interne, detasari, transferari	18.000	12.600	18.000	12.600	12.600	6.670	6.670		
			20	13		Pregatire profesionala	3.000	3.000	3.000	3.000	3.000	750	750		
			20	24		Comisioane si alte costuri aferente imprumuturilor	4.000	4.000	4.000	4.000	4.000	3.696	3.696		2.318
			20	24	02	Comisioane si alte costuri aferente imprumuturilor interne	4.000	4.000	4.000	4.000	4.000	3.696	3.696		2.318
			20	30		Alte cheltuieli	375.000	324.410	375.000	324.410	324.410	146.504	146.504		84.496
			20	30	01	Reclama si publicitate	75.000	75.000	75.000	75.000	75.000	23.323	23.323		18.762
			20	30	30	Alte cheltuieli cu bunuri si servicii	300.000	249.410	300.000	249.410	249.410	123.181	123.181		65.734
			59			TITLUL XI ALTE CHELTUIELI	116.270	91.340	116.270	91.340	91.340	54.693	54.693		38.850
			59	11		Asociatii si fundatii	34.410	34.410	34.410	34.410	34.410	17.205	17.205		
			59	40		Sume aferente persoanelor cu handicap neincadrate	81.860	56.930	81.860	56.930	56.930	37.488	37.488		38.850
			70			CHELTUIELI DE CAPITAL	36.000	36.000	36.000	36.000	36.000	2.750	2.750		35.508
			71			TITLUL XIII ACTIVE NEFINANCIARE	36.000	36.000	36.000	36.000	36.000	2.750	2.750		35.508

Capi- tol	Sub- capi- tol	Pa- ra- graf	Gru- pa / Titlu	Ar- ti- col	Ali- ne- at	Denumire indicator	Credite de angajament		Credite bugetare		Angajamente bugetare	Angajamente legale	Plati efectuate	Angajamente legale de platit	Cheltuieli efective
							aprobat la finele perioadei de raportare	trimestriale cumulate	aprobat la finele perioadei de raportare	trimestriale cumulate					
A						B	1	2	3	4	5	6	7	8=6-7	9
						autoritatilor locale			1.000	1.000					
5502						TRANZACTII PRIVIND DATORIA PUBLICA SI IMPRUMUTURI	124.000	100.000	124.000	100.000	100.000	51.300	51.300		62.870
		01				CHELTUIELI CURENTE	124.000	100.000	124.000	100.000	100.000	51.300	51.300		62.870
		30				TITLUL III DOBANZI	124.000	100.000	124.000	100.000	100.000	51.300	51.300		62.870
		30	01			Dobanzi aferente datoriei publice interne	120.000	96.000	120.000	96.000	96.000	51.300	51.300		62.870
		30	01	02		Dobanzi aferente creditelor interne garantate	120.000	96.000	120.000	96.000	96.000	51.300	51.300		62.870
		30	03			Alte dobanzi	4.000	4.000	4.000	4.000	4.000				
		30	03	05		Dobanzi la operatiunile de leasing	4.000	4.000	4.000	4.000	4.000				
6000	02					Partea II-a APARARE, ORDINE PUBLICA SI SIGURANTA NATIONALA	1.696.190	1.001.500	1.696.190	1.001.500	1.685.040	1.657.894	811.221	846.673	778.110
6102						ORDINE PUBLICA SI SIGURANTA NATIONALA	1.696.190	1.001.500	1.696.190	1.001.500	1.685.040	1.657.894	811.221	846.673	778.110
		01				CHELTUIELI CURENTE	1.696.190	1.001.500	1.696.190	1.001.500	1.685.040	1.657.894	811.221	846.673	778.110
		10				TITLUL I CHELTUIELI DE PERSONAL	1.639.390	955.850	1.639.390	955.850	1.639.390	1.639.390	792.717	846.673	742.090
		10	01			Cheltuieli salariale in bani	1.510.140	867.150	1.510.140	867.150	1.510.140	1.510.140	713.345	796.795	725.796
		10	01	01		Salarii de baza	1.391.000	797.150	1.391.000	797.150	1.391.000	1.391.000	662.417	728.583	683.250
		10	01	06		Alte sporuri	90.000	60.000	90.000	60.000	90.000	90.000	41.676	48.324	42.546
		10	01	17		Indemnizatii de hrana	29.140	10.000	29.140	10.000	29.140	29.140	9.252	19.888	
		10	02			Cheltuieli salariale in natura	96.980	67.700	96.980	67.700	96.980	96.980	63.400	33.580	
		10	02	02		Norme de hrana	59.280	30.000	59.280	30.000	59.280	59.280	28.600	30.680	
		10	02	06		Vouchere de vacanta	37.700	37.700	37.700	37.700	37.700	37.700	34.800	2.900	
		10	03			Contributii	32.270	21.000	32.270	21.000	32.270	32.270	15.972	16.298	16.294
		10	03	07		Contributia asiguratorie pentru munca	32.270	21.000	32.270	21.000	32.270	32.270	15.972	16.298	16.294
		20				TITLUL II BUNURI SI SERVICII	56.800	45.650	56.800	45.650	45.650	18.504	18.504		36.020
		20	01			Bunuri si servicii	21.300	17.050	21.300	17.050	17.050	9.063	9.063		25.814
		20	01	01		Furnituri de birou	800	620	800	620	620	412	412		502
		20	01	05		Carburanti si lubrifianti	14.500	11.960	14.500	11.960	11.960	6.770	6.770		12.524

Capi- tol	Sub- capi- tol	Pa- ra- graf	Gru- pa / Titlu	Ar- ti- col	Ali- ne- at	Denumire indicator	Credite de angajament		Credite bugetare		Angajamente bugetare	Angajamente legale	Plati efectuate	Angajamente legale de platit	Cheltuieli efective
							aprobat la finele perioadei de raportare	trimestriale cumulate	aprobat la finele perioadei de raportare	trimestriale cumulate					
A						B	1	2	3	4	5	6	7	8=6-7	9
						intretinere si functionare	23.000	21.000	23.000	21.000	21.000	1.693	1.693		
	20	02				Reparatii curente	65.000	49.000	65.000	49.000	49.000	8.791	8.791		12.416
	20	05				Bunuri de natura obiectelor de inventar	100.000	100.000	100.000	100.000	100.000	10.063	10.063		
	20	05	30			Alte obiecte de inventar	100.000	100.000	100.000	100.000	100.000	10.063	10.063		
	20	06				Deplasari, detasari, transferari	1.000	1.000	1.000	1.000	1.000	906	906		
	20	06	01			Deplasari interne, detasari, transferari	1.000	1.000	1.000	1.000	1.000	906	906		
	20	11				Carti, publicatii si materiale documentare	1.000	1.000	1.000	1.000	1.000				
	20	13				Pregatire profesionala	9.000	9.000	9.000	9.000	9.000	2.520	2.520		
	20	14				Protectia muncii	11.000	11.000	11.000	11.000	11.000	4.141	4.141		4.142
	20	30				Alte cheltuieli	72.500	58.700	72.500	58.700	58.700	26.451	26.451		16.570
	20	30	03			Prime de asigurare non-viata	15.000	15.000	15.000	15.000	15.000	2.917	2.917		1.600
	20	30	30			Alte cheltuieli cu bunuri si servicii	57.500	43.700	57.500	43.700	43.700	23.534	23.534		14.970
	57					TITLUL VIII ASISTENTA SOCIALA	149.000	149.000	149.000	149.000	149.000	38.865	38.865		32.152
	57	02				Ajutoare sociale	149.000	149.000	149.000	149.000	149.000	38.865	38.865		32.152
	57	02	01			Ajutoare sociale in numerar	144.000	144.000	144.000	144.000	144.000	38.865	38.865		32.152
	57	02	03			Tichete de cresa si tichete sociale pentru gradinita	5.000	5.000	5.000	5.000	5.000				
	58					TITLUL X PROIECTE CU FINANTARE DIN FONDURI EXTERNE NERAMBURSABILE CADRULUI FINANCIAR 2014-2020	2.880.000	2.300.000	2.880.000	2.300.000	2.300.000				
	58	01				Programe din Fondul European de Dezvoltare Regionala (FEDR)	2.880.000	2.300.000	2.880.000	2.300.000	2.300.000				
	58	01	01			Finantarea nationala	382.000	300.000	382.000	300.000	300.000				
	58	01	02			Finantarea externa nerambursabila	2.498.000	2.000.000	2.498.000	2.000.000	2.000.000				
	59					TITLUL XI ALTE CHELTUIELI	80.000	30.000	80.000	30.000	30.000	25.876	25.876		
	59	01				Burse	80.000	30.000	80.000	30.000	30.000	25.876	25.876		
	70					CHELTUIELI DE CAPITAL	11.000.000	5.768.800	11.000.000	5.768.800	5.768.800	111.631	111.631		19.531

Capi- tol	Sub- capi- tol	Pa- ra- graf	Gru- pa / Titlu	Ar- ti- col	Ali- ne- at	Denumire indicator	Credite de angajament		Credite bugetare		Angajamente bugetare	Angajamente legale	Plati efectuate	Angajamente legale de platit	Cheltuieli efective
							aprobat la finele perioadei de raportare	trimestriale cumulate	aprobat la finele perioadei de raportare	trimestriale cumulate					
A						B	1	2	3	4	5	6	7	8=6-7	9
6602	71					TITLUL XIII ACTIVE NEFINANCIARE	11.000.000	5.768.800	11.000.000	5.768.800	5.768.800	111.631	111.631		19.531
		71	01			Active fixe									400
		71	01	01		Constructii									400
		71	03			Reparatii capitale aferente activelor fixe	11.000.000	5.768.800	11.000.000	5.768.800	5.768.800	111.631	111.631		19.131
						SANATATE	428.420	304.250	428.420	304.250	416.250	383.091	170.073	213.018	165.582
		01				CHELTUIELI CURENTE	428.420	304.250	428.420	304.250	416.250	383.091	170.073	213.018	165.582
		10				TITLUL I CHELTUIELI DE PERSONAL	353.400	241.400	353.400	241.400	353.400	353.400	140.382	213.018	141.810
		10	01			Cheltuieli salariale in bani	345.000	237.580	345.000	237.580	345.000	345.000	137.264	207.736	138.706
		10	01	01		Salarii de baza	324.000	230.000	324.000	230.000	324.000	324.000	130.546	193.454	138.706
		10	01	17		Indemnizatii de hrana	21.000	7.580	21.000	7.580	21.000	21.000	6.718	14.282	
		10	03			Contributii	8.400	3.820	8.400	3.820	8.400	8.400	3.118	5.282	3.104
		10	03	07		Contributia asiguratorie pentru munca	8.400	3.820	8.400	3.820	8.400	8.400	3.118	5.282	3.104
		20				TITLUL II BUNURI SI SERVICII	5.450	4.590	5.450	4.590	4.590	650	650		100
		20	01			Bunuri si servicii	850	730	850	730	730	50	50		100
		20	01	08		Posta, telecomunicatii, radio, tv, internet	850	730	850	730	730	50	50		100
		20	04			Medicamente si materiale sanitare	4.600	3.860	4.600	3.860	3.860	600	600		
		20	04	01		Medicamente	3.500	2.930	3.500	2.930	2.930	558	558		
		20	04	02		Materiale sanitare	1.100	930	1.100	930	930	42	42		
	6702	51					TITLUL VI TRANSFERURI INTRE UNITATI ALE ADMINISTRATIEI PUBLICE	69.570	58.260	69.570	58.260	58.260	29.041	29.041	
		51	01			Transferuri curente	69.570	58.260	69.570	58.260	58.260	29.041	29.041		23.672
		51	01	03		Actiuni de sanatate	69.570	58.260	69.570	58.260	58.260	29.041	29.041		23.672
						CULTURA, RECREERE SI RELIGIE	2.762.670	2.096.430	2.762.670	2.096.430	2.117.430	1.164.674	1.127.772	36.902	896.402
		01				CHELTUIELI CURENTE	2.762.670	2.096.430	2.762.670	2.096.430	2.117.430	1.164.674	1.127.772	36.902	896.402
		10				TITLUL I CHELTUIELI DE PERSONAL	65.980	44.980	65.980	44.980	65.980	65.980	29.078	36.902	25.440
		10	01			Cheltuieli salariale in bani	63.160	42.880	63.160	42.880	63.160	63.160	27.021	36.139	24.882

Capi- tol	Sub- capi- tol	Pa- ra- graf	Gru- pa / Titlu	Ar- ti- col	Ali- ne- at	Denumire indicator	Credite de angajament		Credite bugetare		Angajamente bugetare	Angajamente legale	Plati efectuate	Angajamente legale de platit	Cheltuieli efective
							aprobat la finele perioadei de raportare	trimestriale cumulate	aprobat la finele perioadei de raportare	trimestriale cumulate					
A						B	1	2	3	4	5	6	7	8=6-7	9
			10	01	01	Salarii de baza	59.000	41.000	59.000	41.000	59.000	59.000	25.338	33.662	24.882
			10	01	17	Indemnizatii de hrana	4.160	1.880	4.160	1.880	4.160	4.160	1.683	2.477	
			10	02		Cheltuieli salariale in natura	1.450	1.450	1.450	1.450	1.450	1.450	1.450		
			10	02	06	Vouchere de vacanta	1.450	1.450	1.450	1.450	1.450	1.450	1.450		
			10	03		Contributii	1.370	650	1.370	650	1.370	1.370	607	763	558
			10	03	07	Contributia asiguratorie pentru munca	1.370	650	1.370	650	1.370	1.370	607	763	558
			20			TITLUL II BUNURI SI SERVICII	1.066.690	901.450	1.066.690	901.450	901.450	298.694	298.694		160.962
			20	01		Bunuri si servicii	851.570	686.330	851.570	686.330	686.330	286.892	286.892		154.012
			20	01	01	Furnituri de birou	500	360	500	360	360	118	118		236
			20	01	03	Incalzit, iluminat si forta motrica	3.000	2.400	3.000	2.400	2.400	2.181	2.181		3.582
			20	01	09	Materiale si prestari de servicii cu caracter functional	848.070	683.570	848.070	683.570	683.570	284.593	284.593		150.194
			20	02		Reparatii curente	32.000	32.000	32.000	32.000	32.000				
			20	05		Bunuri de natura obiectelor de inventar	9.000	9.000	9.000	9.000	9.000	7.791	7.791		
			20	05	30	Alte obiecte de inventar	9.000	9.000	9.000	9.000	9.000	7.791	7.791		
			20	11		Carti, publicatii si materiale documentare	3.000	3.000	3.000	3.000	3.000				
			20	30		Alte cheltuieli	171.120	171.120	171.120	171.120	171.120	4.011	4.011		6.950
			20	30	30	Alte cheltuieli cu bunuri si servicii	171.120	171.120	171.120	171.120	171.120	4.011	4.011		6.950
			51			TITLUL VI TRANSFERURI INTRE UNITATI ALE ADMINISTRATIEI PUBLICE	1.300.000	820.000	1.300.000	820.000	820.000	800.000	800.000		710.000
			51	01		Transferuri curente	1.300.000	820.000	1.300.000	820.000	820.000	800.000	800.000		710.000
			51	01	01	Transferuri catre institutiile publice	1.300.000	820.000	1.300.000	820.000	820.000	800.000	800.000		710.000
			59			TITLUL XI ALTE CHELTUIELI	330.000	330.000	330.000	330.000	330.000				
			59	11		Asociatii si fundatii	30.000	30.000	30.000	30.000	30.000				
			59	12		Sustinerea cultelor	300.000	300.000	300.000	300.000	300.000				
6802						ASIGURARI SI ASISTENTA SOCIALA	5.036.610	2.709.190	5.036.610	2.709.190	3.945.790	3.649.700	2.222.732	1.426.968	2.510.486
			01			CHELTUIELI CURENTE	5.036.610	2.709.190	5.036.610	2.709.190	3.945.790	3.649.700	2.222.732	1.426.968	2.510.486

Capi- tol	Sub- capi- tol	Pa- ra- graf	Gru- pa / Titlu	Ar- ti- col	Ali- ne- at	Denumire indicator	Credite de angajament		Credite bugetare		Angajamente bugetare	Angajamente legale	Plati efectuate	Angajamente legale de platit	Cheltuieli efective
							aprobate la finele perioadei de raportare	trimestriale cumulate	aprobate la finele perioadei de raportare	trimestriale cumulate					
A						B	1	2	3	4	5	6	7	8=6-7	9
	10					TITLUL I CHELTUIELI DE PERSONAL	2.482.100	1.245.500	2.482.100	1.245.500	2.482.100	2.482.100	1.055.132	1.426.968	1.159.630
	10	01				Cheltuieli salariale in bani	2.403.600	1.202.000	2.403.600	1.202.000	2.403.600	2.403.600	1.018.067	1.385.533	1.136.184
	10	01	01			Salarii de baza	2.154.000	1.108.400	2.154.000	1.108.400	2.154.000	2.154.000	924.532	1.229.468	1.136.184
	10	01	17			Indemnizatii de hrana	249.600	93.600	249.600	93.600	249.600	249.600	93.535	156.065	
	10	02				Cheltuieli salariale in natura	14.500	14.500	14.500	14.500	14.500	14.500	14.150	350	
	10	02	06			Vouchere de vacanta	14.500	14.500	14.500	14.500	14.500	14.500	14.150	350	
	10	03				Contributii	64.000	29.000	64.000	29.000	64.000	64.000	22.915	41.085	23.446
	10	03	07			Contributia asiguratorie pentru munca	64.000	29.000	64.000	29.000	64.000	64.000	22.915	41.085	23.446
	20					TITLUL II BUNURI SI SERVICII	194.510	186.690	194.510	186.690	186.690	68.026	68.026		116.844
	20	01				Bunuri si servicii	125.820	118.450	125.820	118.450	118.450	55.728	55.728		105.854
	20	01	01			Furnituri de birou	9.000	6.900	9.000	6.900	6.900	605	605		412
	20	01	02			Materiale pentru curatenie	3.000	2.400	3.000	2.400	2.400	157	157		
	20	01	03			Incalzit, iluminat si forta motrica	49.090	46.090	49.090	46.090	46.090	40.220	40.220		76.202
	20	01	04			Apa, canal si salubritate	2.800	2.630	2.800	2.630	2.630	1.790	1.790		3.382
	20	01	07			Transport	7.000	5.500	7.000	5.500	5.500				
	20	01	09			Materiale si prestari de servicii cu caracter functional	54.930	54.930	54.930	54.930	54.930	12.956	12.956		25.858
	20	02				Reparatii curente	2.600	2.600	2.600	2.600	2.600	595	595		1.190
	20	05				Bunuri de natura obiectelor de inventar	3.000	3.000	3.000	3.000	3.000	1.780	1.780		
	20	05	30			Alte obiecte de inventar	3.000	3.000	3.000	3.000	3.000	1.780	1.780		
	20	06				Deplasari, detasari, transferari	6.000	6.000	6.000	6.000	6.000	2.527	2.527		2.512
	20	06	01			Deplasari interne, detasari, transferari	6.000	6.000	6.000	6.000	6.000	2.527	2.527		2.512
	20	14				Protectia muncii	6.000	6.000	6.000	6.000	6.000				
	20	30				Alte cheltuieli	51.090	50.640	51.090	50.640	50.640	7.396	7.396		7.288
	20	30	01			Reclama si publicitate	1.000	1.000	1.000	1.000	1.000				
	20	30	30			Alte cheltuieli cu bunuri si servicii	50.090	49.640	50.090	49.640	49.640	7.396	7.396		7.288
	57					TITLUL VIII ASISTENTA SOCIALA	2.324.000	1.259.000	2.324.000	1.259.000	1.259.000	1.083.038	1.083.038		1.217.202
	57	02				Ajutoare sociale	2.324.000	1.259.000	2.324.000	1.259.000	1.259.000	1.083.038	1.083.038		1.217.202

Capi- tol	Sub- capi- tol	Pa- ra- graf	Gru- pa / Titlu	Ar- ti- col	Ali- ne- at	Denumire indicator	Credite de angajament		Credite bugetare		Angajamente bugetare	Angajamente legale	Plati efectuate	Angajamente legale de platit	Cheltuieli efective
							aprobate la finele perioadei de raportare	trimestriale cumulate	aprobate la finele perioadei de raportare	trimestriale cumulate					
A						B	1	2	3	4	5	6	7	8=6-7	9
			57	02	01	Ajutoare sociale in numerar	2.324.000	1.259.000	2.324.000	1.259.000	1.259.000	1.083.038	1.083.038		1.217.202
			59			TITLUL XI ALTE CHELTUIELI	36.000	18.000	36.000	18.000	18.000	16.536	16.536		16.810
			59	40		Sume aferente persoanelor cu handicap neincadrate	36.000	18.000	36.000	18.000	18.000	16.536	16.536		16.810
7000	02					Partea IV-a SERVICII SI DEZVOLTARE PUBLICA, LOCUINTE, MEDIU SI APE	7.848.100	6.472.960	7.848.100	6.472.960	6.472.960	1.384.095	1.384.095		840.174
7002						LOCUINTE, SERVICII SI DEZVOLTARE PUBLICA	7.281.610	5.995.750	7.281.610	5.995.750	5.995.750	1.123.659	1.123.659		414.340
			01			CHELTUIELI CURENTE	3.844.000	3.046.690	3.844.000	3.046.690	3.046.690	402.263	402.263		414.340
			20			TITLUL II BUNURI SI SERVICII	904.000	762.240	904.000	762.240	762.240	392.568	392.568		345.520
			20	01		Bunuri si servicii	360.000	318.000	360.000	318.000	318.000	265.525	265.525		271.926
			20	01	03	Incalzit, iluminat si forta motrica	301.000	265.550	301.000	265.550	265.550	226.419	226.419		223.096
			20	01	09	Materiale si prestari de servicii cu caracter functional	59.000	52.450	59.000	52.450	52.450	39.106	39.106		48.830
			20	02		Reparatii curente	96.000	84.600	96.000	84.600	84.600				
			20	30		Alte cheltuieli	448.000	359.640	448.000	359.640	359.640	127.043	127.043		73.594
			20	30	30	Alte cheltuieli cu bunuri si servicii	448.000	359.640	448.000	359.640	359.640	127.043	127.043		73.594
			58			TITLUL X PROIECTE CU FINANTARE DIN FONDURI EXTERNE NERAMBURSABILE									
						CADRULUI FINANCIAR 2014-2020	2.930.000	2.274.500	2.930.000	2.274.500	2.274.500				
			58	01		Programe din Fondul European de Dezvoltare Regionala (FEDR)	2.930.000	2.274.500	2.930.000	2.274.500	2.274.500				
			58	01	01	Finantarea nationala	406.000	376.300	406.000	376.300	376.300				
			58	01	02	Finantarea externa nerambursabila	2.524.000	1.898.200	2.524.000	1.898.200	1.898.200				
			59			TITLUL XI ALTE CHELTUIELI	10.000	9.950	10.000	9.950	9.950	9.695	9.695		68.820
			59	11		Asociatii si fundatii	10.000	9.950	10.000	9.950	9.950	9.695	9.695		68.820
			70			CHELTUIELI DE CAPITAL	3.437.610	2.949.060	3.437.610	2.949.060	2.949.060	721.396	721.396		
			71			TITLUL XIII ACTIVE NEFINANCIARE	3.437.610	2.949.060	3.437.610	2.949.060	2.949.060	721.396	721.396		
			71	01		Active fixe	180.610	180.610	180.610	180.610	180.610	50.523	50.523		

Capi- tol	Sub- capi- tol	Pa- ra- graf	Gru- pa / Titlu	Ar- ti- col	Ali- ne- at	Denumire indicator	Credite de angajament		Credite bugetare		Angajamente bugetare	Angajamente legale	Plati efectuate	Angajamente legale de platit	Cheltuieli efective
							aprobate la finele perioadei de raportare	trimestriale cumulate	aprobate la finele perioadei de raportare	trimestriale cumulate					
A						B	1	2	3	4	5	6	7	8=6-7	9
			71	01	01	Constructii	50.610	50.610	50.610	50.610	50.610	50.523	50.523		
			71	01	30	Alte active fixe (inclusiv reparatii capitale)	130.000	130.000	130.000	130.000	130.000				
			71	03		Reparatii capitale aferente activelor fixe	3.257.000	2.768.450	3.257.000	2.768.450	2.768.450	670.873	670.873		
						PROTECTIA MEDIULUI	566.490	477.210	566.490	477.210	477.210	260.436	260.436		425.834
			01			CHELTUIELI CURENTE	510.490	421.210	510.490	421.210	421.210	260.436	260.436		425.834
			20			TITLUL II BUNURI SI SERVICII	477.000	394.770	477.000	394.770	394.770	248.722	248.722		425.834
			20	01		Bunuri si servicii	306.000	223.770	306.000	223.770	223.770	185.809	185.809		375.560
			20	01	04	Apa, canal si salubritate	200.000	135.470	200.000	135.470	135.470	134.455	134.455		328.364
			20	01	07	Transport	106.000	88.300	106.000	88.300	88.300	51.354	51.354		47.196
			20	02		Reparatii curente	76.000	76.000	76.000	76.000	76.000	25.137	25.137		50.274
			20	30		Alte cheltuieli	95.000	95.000	95.000	95.000	95.000	37.776	37.776		
			20	30	30	Alte cheltuieli cu bunuri si servicii	95.000	95.000	95.000	95.000	95.000	37.776	37.776		
			55			TITLUL VII ALTE TRANSFERURI	10.000	10.000	10.000	10.000	10.000				
			55	01		A. Transferuri interne	10.000	10.000	10.000	10.000	10.000				
			55	01	42	Transferuri din bugetul local catre asociatiile de dezvoltare intercomuni- tate	10.000	10.000	10.000	10.000	10.000				
			59			TITLUL XI ALTE CHELTUIELI	23.490	16.440	23.490	16.440	16.440	11.714	11.714		
			59	11		Asociatii si fundatii	23.490	16.440	23.490	16.440	16.440	11.714	11.714		
			70			CHELTUIELI DE CAPITAL	56.000	56.000	56.000	56.000	56.000				
			71			TITLUL XIII ACTIVE NEFINANCIARE	56.000	56.000	56.000	56.000	56.000				
			71	01		Active fixe	56.000	56.000	56.000	56.000	56.000				
			71	01	01	Constructii	56.000	56.000	56.000	56.000	56.000				
8000	02					Partea V-a ACTIUNI ECONOMICE	5.349.160	4.528.680	5.349.160	4.528.680	4.528.680	385.769	385.769		6.938.815
8402						TRANSPORTURI	5.349.160	4.528.680	5.349.160	4.528.680	4.528.680	385.769	385.769		6.938.815
			01			CHELTUIELI CURENTE	690.000	591.310	690.000	591.310	591.310	347.526	347.526		666.246

Capi- tol	Sub- capi- tol	Pa- ra- graf	Gru- pa / Titlu	Ar- ti- col	Ali- ne- at	Denumire indicator	Credite de angajament		Credite bugetare		Angajamente bugetare	Angajamente legale	Plati efectuate	Angajamente legale de platit	Cheltuieli efective
							aprobat la finele perioadei de raportare	trimestriale cumulate	aprobat la finele perioadei de raportare	trimestriale cumulate					
A						B	1	2	3	4	5	6	7	8=6-7	9
	20					TITLUL II BUNURI SI SERVICII	690.000	591.310	690.000	591.310	591.310	347.526	347.526		666.246
	20	02				Reparatii curente	292.000	252.990	292.000	252.990	252.990	192.431	192.431		370.224
	20	30				Alte cheltuieli	398.000	338.320	398.000	338.320	338.320	155.095	155.095		296.022
	20	30	30			Alte cheltuieli cu bunuri si servicii	398.000	338.320	398.000	338.320	338.320	155.095	155.095		296.022
	70					CHELTUIELI DE CAPITAL	4.659.160	3.937.370	4.659.160	3.937.370	3.937.370	38.243	38.243		6.272.569
	71					TITLUL XIII ACTIVE NEFINANCIARE	4.659.160	3.937.370	4.659.160	3.937.370	3.937.370	38.243	38.243		6.272.569
	71	01				Active fixe	600.160	504.920	600.160	504.920	504.920	32.955	32.955		6.271.562
	71	01	01			Constructii	567.200	471.960	567.200	471.960	471.960				6.271.562
	71	01	30			Alte active fixe (inclusiv reparatii capitale)	32.960	32.960	32.960	32.960	32.960	32.955	32.955		
	71	03				Reparatii capitale aferente activelor fixe	4.059.000	3.432.450	4.059.000	3.432.450	3.432.450	5.288	5.288		1.007

Conducatorul institutiei,

REȘTEIU EMIL-IDAN

Conducatorul compartimentului
financiar-contabil

BLAGA JULIETA-CATITA



Capi- tol	Sub- capi- tol	Pa- ra- gra-	Gru- pa / Titlu	Ar- ti- col	Ali- ne- at	Denumire indicator	Prevederi bugetare anuale aprobrate la finele perioadei de raportare	Prevederi bugetare trimestriale cumulate	Drepturi constatate			Incasari realizate	Stingeri pe alte cai decat incasari	Drepturi constatate de incasat
									Total, din care:	din anii precedenti	din anul curent			
A						B	1	2	3=4+5	4	5	6	7	8=3-6-7
4010	15					ACORDATE Sume utilizate din excedentul anului precedent pentru efectuarea de cheltuieli			79.767		79.767	79.767		
		01				Sume utilizate de administratiile locale din excedentul anului precedent pentru sectiunea de functionare			79.767		79.767	79.767		
									79.767		79.767	79.767		

CONDUCTORUL INSTITUTIEI,
RISTEIU EMIL-IOAN




CONDUCTORUL COMPARTIMENTULUI
FINANCIAR - CONTABIL
BLAGA JULIETA-CAPITA



CONTUL DE EXECUTIE AL INSTITUTIILOR PUBLICE FINANTATE
DIN VENITURI PROPRII SI SUBVENTII DIN BUGETUL LOCAL - CHELTUIELI
30.06.2019

Capi- tol	Sub- capi- tol	Pa- ra- graf	Gru- pa / Titlu	Ar- ti- col	Ali- ne- at	Denumire indicator	Credite de angajament		Credite bugetare		Angajamente bugetare	Angajamente legale	Plati efectuate	Angajamente legale de platit	Cheltuieli efective
							aprobat la finele perioadei de raportare	trimestriale cumulate	aprobat la finele perioadei de raportare	trimestriale cumulate					
A						B	1	2	3	4	5	6	7	8=6-7	9
5010						TOTAL CHELTUIELI DIN VENITURI PROPRII									
						SI SUBVENTII	2.335.870	1.422.120	2.335.870	1.422.120	1.680.380	1.423.570	1.102.377	321.193	1.135.664
6510						INVATAMANT	605.000	283.600	605.000	283.600	352.400	275.592	180.062	95.530	188.172
	03					Invatamant prescolar si primar	90.710	90.710	90.710	90.710	90.710	90.552	90.552		90.552
		01				Invatamant prescolar	42.500	42.500	42.500	42.500	42.500	42.472	42.472		42.472
		02				Invatamant primar	48.210	48.210	48.210	48.210	48.210	48.080	48.080		48.080
		04				Invatamant secundar	514.290	192.890	514.290	192.890	261.690	185.040	89.510	95.530	97.620
			01			Invatamant secundar inferior	5.360	5.360	5.360	5.360	5.360	5.360	5.360		5.360
			02			Invatamant secundar superior	508.930	187.530	508.930	187.530	256.330	179.680	84.150	95.530	92.260
6710						CULTURA, RECREERE SI RELIGIE	1.548.870	956.520	1.548.870	956.520	1.155.980	976.258	750.595	225.663	770.572
		03				Servicii culturale	651.000	321.000	651.000	321.000	520.460	340.738	206.587	134.151	206.587
			07			Camine culturale	1.000	1.000	1.000	1.000	1.000	481	481		845
			30			Alte servicii culturale	650.000	320.000	650.000	320.000	519.460	340.257	206.106	134.151	205.742
		05				Servicii recreative si sportive	897.870	635.520	897.870	635.520	635.520	635.520	544.008	91.512	563.985
			01			Sport	897.870	635.520	897.870	635.520	635.520	635.520	544.008	91.512	563.985
7410						PROTECTIA MEDIULUI	172.000	172.000	172.000	172.000	172.000	171.720	171.720		176.920
		05				Salubritate si gestiunea deseurilor	172.000	172.000	172.000	172.000	172.000	171.720	171.720		176.920
			01			Salubritate	172.000	172.000	172.000	172.000	172.000	171.720	171.720		176.920
8310						AGRICULTURA, SILVICULTURA, SI VANATOARE	10.000	10.000	10.000	10.000					
		03				Agricultura	10.000	10.000	10.000	10.000					
			30			Alte cheltuieli in domeniul agriculturii	10.000	10.000	10.000	10.000					

CONDUCATORUL INSTITUTIEI,
RISTEIU EMIL IOANU



CONDUCATORUL COMPARTIMENTULUI,
FINANCIAR CONTABIL,

ORASUL SIMERIA

DETALIEREA CHELTUIELILOR
INSTITUTII PUBLICE FINANTATE DIN VENITURI PROPRII
SI SUBVENTII DIN BUGETUL LOCAL
30.06.2019

Pag. 2 - lei-

Capi- tol	Sub- capi- tol	Pa- ra- graf	Gru- pa / Titlu	Ar- ti- col	Ali- ne- at	Denumire indicator	Credite de angajament		Credite bugetare		Angajamente bugetare	Angajamente legale	Plati efectuate	Angajamente legale de platit	Cheltuieli efective
							aprobat la finele perioadei de raportare	trimestriale cumulate	aprobat la finele perioadei de raportare	trimestriale cumulate					
A						B	1	2	3	4	5	6	7	8=6-7	9
5010						TOTAL CHELTUIELI DIN VENITURI PROPRII									
						SI SUBVENTII	2.335.870	1.422.120	2.335.870	1.422.120	1.680.380	1.423.570	1.102.377	321.193	1.135.664
01						CHELTUIELI CURENTE	2.335.870	1.422.120	2.335.870	1.422.120	1.680.380	1.423.570	1.102.377	321.193	1.135.664
10						TITLUL I CHELTUIELI DE PERSONAL	551.730	283.470	551.730	283.470	551.730	551.730	230.537	321.193	230.074
10 01						Cheltuieli salariale in bani	536.440	277.250	536.440	277.250	536.440	536.440	225.381	311.059	224.564
10 01 01						Salarii de baza	416.840	222.350	416.840	222.350	416.840	416.840	196.559	220.281	194.458
10 01 11						Fond aferent platii cu ora	119.600	54.900	119.600	54.900	119.600	119.600	28.822	90.778	30.106
10 03						Contributii	15.290	6.220	15.290	6.220	15.290	15.290	5.156	10.134	5.510
10 03 07						Contributia asiguratorie pentru munca	15.290	6.220	15.290	6.220	15.290	15.290	5.156	10.134	5.510
20						TITLUL II BUNURI SI SERVICII	1.784.140	1.138.650	1.784.140	1.138.650	1.128.650	871.840	871.840		905.590
20 01						Bunuri si servicii	554.260	408.860	554.260	408.860	408.860	320.895	320.895		370.536
20 01 01						Furnituri de birou	8.500	5.500	8.500	5.500	5.500	2.878	2.878		250
20 01 02						Materiale pentru curatenie	26.000	12.170	26.000	12.170	12.170	4.809	4.809		4.362
20 01 03						Incalzit, iluminat si forta motrica	47.000	24.410	47.000	24.410	24.410	23.766	23.766		36.990
20 01 04						Apa, canal si salubritate	190.500	181.210	190.500	181.210	181.210	177.327	177.327		182.158
20 01 05						Carburanti si lubrifianti	22.680	16.250	22.680	16.250	16.250	12.411	12.411		11.962
20 01 06						Piese de schimb	6.000	5.520	6.000	5.520	5.520	2.353	2.353		2.822
20 01 07						Transport	57.400	51.470	57.400	51.470	51.470	39.254	39.254		49.110
20 01 08						Posta, telecomunicatii, radio, tv, internet	3.650	2.290	3.650	2.290	2.290	527	527		268
20 01 09						Materiale si prestari de servicii cu caracter functional	163.170	101.420	163.170	101.420	101.420	50.579	50.579		76.410
20 01 30						Alte bunuri si servicii pentru intretinere si functionare	29.360	8.620	29.360	8.620	8.620	6.991	6.991		6.204
20 02						Reparatii curente	134.000	74.950	134.000	74.950	74.950	48.125	48.125		25.752
20 03						Hrana	235.120	126.650	235.120	126.650	126.650	107.427	107.427		112.284
20 03 01						Hrana pentru oameni	235.120	126.650	235.120	126.650	126.650	107.427	107.427		112.284
20 05						Bunuri de natura obiectelor de inventar	87.870	53.870	87.870	53.870	53.870	21.197	21.197		18.182

Capi- tol	Sub- capi- tol	Pa- ra- graf	Gru- pa / Titlu	Ar- ti- col	Ali- ne- at	Denumire indicator	Credite de angajament		Credite bugetare		Angajamente bugetare	Angajamente legale	Plati efectuate	Angajamente legale de platit	Cheltuieli efective
							aprobate la finele perioadei de raportare	trimestriale cumulate	aprobate la finele perioadei de raportare	trimestriale cumulate					
A						B	1	2	3	4	5	6	7	8=6-7	9
			20	05	01	Uniforme si echipament	16.320	16.320	16.320	16.320	16.320				
			20	05	30	Alte obiecte de inventar	71.550	37.550	71.550	37.550	37.550	21.197	21.197		18.182
			20	06		Deplasari, detasari, transferari	3.400	1.400	3.400	1.400	1.400	604	604		800
			20	06	01	Deplasari interne, detasari, transferari	3.400	1.400	3.400	1.400	1.400	604	604		800
			20	11		Carti, publicatii si materiale documentare	2.000	1.000	2.000	1.000	1.000				
			20	13		Pregatire profesionala	5.000	5.000	5.000	5.000	5.000				
			20	30		Alte cheltuieli	762.490	466.920	762.490	466.920	456.920	373.592	373.592		378.036
			20	30	01	Reclama si publicitate	1.500	1.500	1.500	1.500	1.500				
			20	30	03	Prime de asigurare non-viata	2.000		2.000						
			20	30	30	Alte cheltuieli cu bunuri si servicii	758.990	465.420	758.990	465.420	455.420	373.592	373.592		378.036
6510						INVATAMANT	605.000	283.600	605.000	283.600	352.400	275.592	180.062	95.530	188.172
			01			CHELTUIELI CURENTE	605.000	283.600	605.000	283.600	352.400	275.592	180.062	95.530	188.172
			10			TITLUL I CHELTUIELI DE PERSONAL	125.000	56.200	125.000	56.200	125.000	125.000	29.470	95.530	30.784
			10	01		Cheltuieli salariale in bani	119.600	54.900	119.600	54.900	119.600	119.600	28.822	90.778	30.106
			10	01	11	Fond aferent platii cu ora	119.600	54.900	119.600	54.900	119.600	119.600	28.822	90.778	30.106
			10	03		Contributii	5.400	1.300	5.400	1.300	5.400	5.400	648	4.752	678
			10	03	07	Contributia asiguratorie pentru munca	5.400	1.300	5.400	1.300	5.400	5.400	648	4.752	678
			20			TITLUL II BUNURI SI SERVICII	480.000	227.400	480.000	227.400	227.400	150.592	150.592		157.388
			20	01		Bunuri si servicii	89.000	33.000	89.000	33.000	33.000	19.501	19.501		25.652
			20	01	01	Furnituri de birou	4.000	1.000	4.000	1.000	1.000				
			20	01	02	Materiale pentru curatenie	17.000	7.400	17.000	7.400	7.400	1.924	1.924		840
			20	01	03	Incalzit, iluminat si forta motrica	26.000	10.010	26.000	10.010	10.010	9.986	9.986		19.908
			20	01	04	Apa, canal si salubritate	4.000	1.850	4.000	1.850	1.850	1.333	1.333		2.634
			20	01	05	Carburanti si lubrifianti	9.000	4.500	9.000	4.500	4.500	4.500	4.500		1.822
			20	01	06	Piese de schimb	3.000	3.000	3.000	3.000	3.000	450	450		
			20	01	08	Posta, telecomunicatii, radio, tv, internet	2.000	640	2.000	640	640	306	306		268

Capi- tol	Sub- capi- tol	Pa- ra- graf	Gru- pa / Titlu	Ar- ti- col	Ali- ne- at	Denumire indicator	Credite de angajament		Credite bugetare		Angajamente bugetare	Angajamente legale	Plati efectuate	Angajamente legale de platit	Cheltuieli efective
							aprobat la finele perioadei de raportare	trimestriale cumulate	aprobat la finele perioadei de raportare	trimestriale cumulate					
A						B	1	2	3	4	5	6	7	8=6-7	9
			20	01	09	Materiale si prestari de servicii cu caracter functional	4.000	2.000	4.000	2.000	2.000				
			20	01	30	Alte bunuri si servicii pentru intretinere si functionare	20.000	2.600	20.000	2.600	2.600	1.002	1.002		180
			20	02		Reparatii curente	100.000	40.950	100.000	40.950	40.950	18.192	18.192		25.752
			20	03		Hrana	200.000	106.750	200.000	106.750	106.750	90.880	90.880		92.566
			20	03	01	Hrana pentru oameni	200.000	106.750	200.000	106.750	106.750	90.880	90.880		92.566
			20	05		Bunuri de natura obiectelor de inventar	50.000	20.000	50.000	20.000	20.000	6.372	6.372		
			20	05	30	Alte obiecte de inventar	50.000	20.000	50.000	20.000	20.000	6.372	6.372		
			20	06		Deplasari, detasari, transferari	3.000	1.000	3.000	1.000	1.000	204	204		
			20	06	01	Deplasari interne, detasari, transferari	3.000	1.000	3.000	1.000	1.000	204	204		
			20	11		Carti, publicatii si materiale documentare	2.000	1.000	2.000	1.000	1.000				
			20	13		Pregatire profesionala	5.000	5.000	5.000	5.000	5.000				
			20	30		Alte cheltuieli	31.000	19.700	31.000	19.700	19.700	15.443	15.443		13.418
			20	30	03	Prime de asigurare non-viata	2.000		2.000						
			20	30	30	Alte cheltuieli cu bunuri si servicii	29.000	19.700	29.000	19.700	19.700	15.443	15.443		13.418
6710						CULTURA, RECREERE SI RELIGIE	1.548.870	956.520	1.548.870	956.520	1.155.980	976.258	750.595	225.663	770.572
			01			CHELTUIELI CURENTE	1.548.870	956.520	1.548.870	956.520	1.155.980	976.258	750.595	225.663	770.572
			10			TITLUL I CHELTUIELI DE PERSONAL	426.730	227.270	426.730	227.270	426.730	426.730	201.067	225.663	199.290
			10	01		Cheltuieli salariale in bani	416.840	222.350	416.840	222.350	416.840	416.840	196.559	220.281	194.458
			10	01	01	Salarii de baza	416.840	222.350	416.840	222.350	416.840	416.840	196.559	220.281	194.458
			10	03		Contributii	9.890	4.920	9.890	4.920	9.890	9.890	4.508	5.382	4.832
			10	03	07	Contributia asiguratorie pentru munca	9.890	4.920	9.890	4.920	9.890	9.890	4.508	5.382	4.832
			20			TITLUL II BUNURI SI SERVICII	1.122.140	729.250	1.122.140	729.250	729.250	549.528	549.528		571.282
			20	01		Bunuri si servicii	293.260	203.860	293.260	203.860	203.860	129.674	129.674		167.964
			20	01	01	Furnituri de birou	4.500	4.500	4.500	4.500	4.500	2.878	2.878		250
			20	01	02	Materiale pentru curatenie	9.000	4.770	9.000	4.770	4.770	2.885	2.885		3.522

Capi- tol	Sub- capi- tol	Pa- ra- graf	Gru- pa / Titlu	Ar- ti- col	Ali- ne- at	Denumire indicator	Credite de angajament		Credite bugetare		Angajamente bugetare	Angajamente legale	Plati efectuate	Angajamente legale de platit	Cheltuieli efective
							aprobat la finele perioadei de raportare	trimestriale cumulate	aprobat la finele perioadei de raportare	trimestriale cumulate					
A						B	1	2	3	4	5	6	7	8=6-7	9
8310						SI VANATOARE	10.000	10.000	10.000	10.000					
	01					CHELTUIELI CURENTE	10.000	10.000	10.000	10.000					
	20					TITLUL II BUNURI SI SERVICII	10.000	10.000	10.000	10.000					
	20	30				Alte cheltuieli	10.000	10.000	10.000	10.000					
	20	30	30			Alte cheltuieli cu bunuri si servicii	10.000	10.000	10.000	10.000					

Conducatorul institutiei,

RISTEIU EMIL IOAN

Conducatorul compartimentului
financiar-contabil

BLAGA JULIETA -CAPITA

CONTUL DE EXECUTIE AL IMPRUMUTURILOR INTERNE
30.06.2019

Capi- tol	Sub- capi- tol	Pa- ra- graf	Gru- pa / Titlu	Ar- ti- col	Ali- ne- at	Denumire indicator	Credite de angajament		Credite bugetare		Angajamente bugetare	Angajamente legale	Plati efectuate	Angajamente legale de platit	Cheltuieli efective
							aprobat la finele perioadei de raportare	trimestriale cumulate	aprobat la finele perioadei de raportare	trimestriale cumulate					
A						B	1	2	3	4	5	6	7	8=6-7	9
5007						CREDITE INTERNE	6.666.190	6.666.190	6.666.190	6.666.190					
5107						AUTORITATI PUBLICE SI ACTIUNI EXTERNE	694.290	694.290	694.290	694.290					
	01					Autoritati executive si legislative	694.290	694.290	694.290	694.290					
		03				Autoritati executive	694.290	694.290	694.290	694.290					
6107						ORDINE PUBLICA SI SIGURANTA NATIONALA	148.970	148.970	148.970	148.970					
			05			Protectie civila si protectia contra incendiilor	148.970	148.970	148.970	148.970					
6507						INVATAMANT	478.000	478.000	478.000	478.000					
	50					Alte cheltuieli in domeniul invatamantului	478.000	478.000	478.000	478.000					
7007						LOCUINTE, SERVICII SI DEZVOLTARE PUBLICA	1.578.740	1.578.740	1.578.740	1.578.740					
			05			Alimentare cu apa si amenajari hidrotehnice	247.330	247.330	247.330	247.330					
				01		Alimentare cu apa	247.330	247.330	247.330	247.330					
				06		Iluminat public si electrificari	602.440	602.440	602.440	602.440					
				50		Alte servicii in domeniile locuintelor, serviciilor si dezvoltarii comunale	728.970	728.970	728.970	728.970					
7407						PROTECTIA MEDIULUI	77.830	77.830	77.830	77.830					
			06			Canalizarea si tratarea apelor reziduale	77.830	77.830	77.830	77.830					
8407						TRANSPORTURI	3.688.360	3.688.360	3.688.360	3.688.360					
						Transport rutier	3.688.360	3.688.360	3.688.360	3.688.360					
					03	Strazi	3.688.360	3.688.360	3.688.360	3.688.360					

CONDUCTORUL UNITATII,
RISTEIU EMIL-IOAN




CONDUCTORUL COMPARTIMENTULUI
FINANCIAR-CONTABIL,
BLAGA JULIETA-CATITA



DETALIEREA CHELTUIELILOR
- imprumuturi interne -
30.06.2019

Capi- tol	Sub- capi- tol	Pa- ra- graf	Gru- pa / Titlu	Ar- ti- col	Ali- ne- at	Denumire indicator	Credite de angajament		Credite bugetare		Angajamente bugetare	Angajamente legale	Plati efectuate	Angajamente legale de platit	Cheltuieli efective
							aprobate la finele perioadei de raportare	trimestriale cumulate	aprobate la finele perioadei de raportare	trimestriale cumulate					
A						B	1	2	3	4	5	6	7	8=6-7	9
5007						CREDITE INTERNE	6.666.190	6.666.190	6.666.190	6.666.190					
		01				CHELTUIELI CURENTE	1.363.000	1.363.000	1.363.000	1.363.000					
		58				TITLUL X PROIECTE CU FINANTARE DIN FONDURI EXTERNE NERAMBURSABILE CADRULUI FINANCIAR 2014-2020	1.363.000	1.363.000	1.363.000	1.363.000					
		58	01			Programe din Fondul European de Dezvoltare Regionala (FEDR)	1.363.000	1.363.000	1.363.000	1.363.000					
		58	01	01		Finantarea nationala	668.800	668.800	668.800	668.800					
		58	01	03		Cheltuieli neeligibile	694.200	694.200	694.200	694.200					
		70				CHELTUIELI DE CAPITAL	5.303.190	5.303.190	5.303.190	5.303.190					
		71				TITLUL XIII ACTIVE NEFINANCIARE	5.303.190	5.303.190	5.303.190	5.303.190					
		71	01			Active fixe	4.818.300	4.818.300	4.818.300	4.818.300					
		71	01	01		Constructii	4.352.780	4.352.780	4.352.780	4.352.780					
		71	01	02		Masini, echipamente si mijloace de transport	248.970	248.970	248.970	248.970					
		71	01	30		Alte active fixe (inclusiv reparatii capitale)	216.550	216.550	216.550	216.550					
		71	03			Reparatii capitale aferente activelor fixe	484.890	484.890	484.890	484.890					
5107						AUTORITATI PUBLICE SI ACTIUNI EXTERNE	694.290	694.290	694.290	694.290					
		70				CHELTUIELI DE CAPITAL	694.290	694.290	694.290	694.290					
		71				TITLUL XIII ACTIVE NEFINANCIARE	694.290	694.290	694.290	694.290					
		71	01			Active fixe	694.290	694.290	694.290	694.290					
		71	01	01		Constructii	594.290	594.290	594.290	594.290					
		71	01	02		Masini, echipamente si mijloace de transport	100.000	100.000	100.000	100.000					
6107						ORDINE PUBLICA SI SIGURANTA NATIONALA	148.970	148.970	148.970	148.970					
		70				CHELTUIELI DE CAPITAL	148.970	148.970	148.970	148.970					

Capi- tol	Sub- capi- tol	Pa- ra- graf	Gru- pa / Titlu	Ar- ti- col	Ali- ne- at	Denumire indicator	Credite de angajament		Credite bugetare		Angajamente bugetare	Angajamente legale	Plati efectuate	Angajamente legale de platit	Cheltuieli efective
							aprobat la finele perioadei de raportare	trimestriale cumulate	aprobat la finele perioadei de raportare	trimestriale cumulate					
							1	2	3	4					
A						B	1	2	3	4	5	6	7	8=6-7	9
			71			TITLUL XIII ACTIVE NEFINANCIARE	148.970	148.970	148.970	148.970					
			71	01		Active fixe (inclusiv reparatii capitale)	148.970	148.970	148.970	148.970					
			71	01	02	Masini, echipamente si mijloace de transport	148.970	148.970	148.970	148.970					
6507						INVATAMANT	478.000	478.000	478.000	478.000					
			01			CHELTUIELI CURENTE	178.000	178.000	178.000	178.000					
			58			TITLUL X PROIECTE CU FINANTARE DIN FONDURI EXTERNE NERAMBURSABILE CADRULUI FINANCIAR 2014-2020	178.000	178.000	178.000	178.000					
			58	01		Programe din Fondul European de Dezvoltare Regionala (FEDR)	178.000	178.000	178.000	178.000					
			58	01	01	Finantarea nationala	58.800	58.800	58.800	58.800					
			58	01	03	Cheltuieli neeligibile	119.200	119.200	119.200	119.200					
			70			CHELTUIELI DE CAPITAL	300.000	300.000	300.000	300.000					
			71			TITLUL XIII ACTIVE NEFINANCIARE	300.000	300.000	300.000	300.000					
			71	01		Active fixe	300.000	300.000	300.000	300.000					
			71	01	01	Constructii	300.000	300.000	300.000	300.000					
7007						LOCUINTE, SERVICII SI DEZVOLTARE PUBLICA	1.578.740	1.578.740	1.578.740	1.578.740					
			01			CHELTUIELI CURENTE	1.185.000	1.185.000	1.185.000	1.185.000					
			58			TITLUL X PROIECTE CU FINANTARE DIN FONDURI EXTERNE NERAMBURSABILE CADRULUI FINANCIAR 2014-2020	1.185.000	1.185.000	1.185.000	1.185.000					
			58	01		Programe din Fondul European de Dezvoltare Regionala (FEDR)	1.185.000	1.185.000	1.185.000	1.185.000					
			58	01	01	Finantarea nationala	610.000	610.000	610.000	610.000					
			58	01	03	Cheltuieli neeligibile	575.000	575.000	575.000	575.000					
			70			CHELTUIELI DE CAPITAL	393.740	393.740	393.740	393.740					

Capi- tol	Sub- capi- tol	Pa- ra- graf	Gru- pa / Titlu	Ar- ti- col	Ali- ne- at	Denumire indicator	Credite de angajament		Credite bugetare		Angajamente bugetare	Angajamente legale	Plati efectuate	Angajamente legale de platit	Cheltuieli efective
							aprobat la finele perioadei de raportare	trimestriale cumulate	aprobat la finele perioadei de raportare	trimestriale cumulate					
A						B	1	2	3	4	5	6	7	8=6-7	9
			71			TITLUL XIII ACTIVE NEFINANCIARE	393.740	393.740	393.740	393.740					
			71	01		Active fixe	393.740	393.740	393.740	393.740					
			71	01	01	Constructii	202.330	202.330	202.330	202.330					
			71	01	30	Alte active fixe (inclusiv reparatii capitale)	191.410	191.410	191.410	191.410					
7407						PROTECTIA MEDIULUI	77.830	77.830	77.830	77.830					
			70			CHELTUIELI DE CAPITAL	77.830	77.830	77.830	77.830					
			71			TITLUL XIII ACTIVE NEFINANCIARE	77.830	77.830	77.830	77.830					
			71	01		Active fixe	77.830	77.830	77.830	77.830					
			71	01	01	Constructii	77.830	77.830	77.830	77.830					
8407						TRANSPORTURI	3.688.360	3.688.360	3.688.360	3.688.360					
			70			CHELTUIELI DE CAPITAL	3.688.360	3.688.360	3.688.360	3.688.360					
			71			TITLUL XIII ACTIVE NEFINANCIARE	3.688.360	3.688.360	3.688.360	3.688.360					
			71	01		Active fixe	3.203.470	3.203.470	3.203.470	3.203.470					
			71	01	01	Constructii	3.178.330	3.178.330	3.178.330	3.178.330					
			71	01	30	Alte active fixe (inclusiv reparatii capitale)	25.140	25.140	25.140	25.140					
			71	03		Reparatii capitale aferente activelor fixe	484.890	484.890	484.890	484.890					

Conducatorul institutiei,

RISTEIU EMIL-IOAN


Conducatorul compartimentului
financiar-contabil

BLAGA JULIETA-CATINA



CONTUL DE EXECUTIE AL BUGETULUI LOCAL - VENITURI
SECTIUNEA DE FUNCTIONARE
30.06.2019


Pag. 1 -lei-

Capi- tol	Sub- capi- tol	Pa- ra- graf	Gru- pa / Titlu	Ar- ti- col	Ali- ne- at	Denumire indicator	Prevederi bugetare anuale aprobrate la finele perioadei de raportare	Prevederi bugetare trimestriale cumulate	Drepturi constatate			Incasari realizate	Stingeri pe alte cai decat incasari	Drepturi constatate de incasat
									Total, din care:	din anii precedenti	din anul curent			
A						B	1	2	3=4+5	4	5	6	7	8=3-6-7
0001	02					TOTAL VENITURI-BUGET LOCAL	19.570.770	12.785.630	18.702.934	8.574.936	10.127.998	8.794.678		9.908.256
0002						I. VENITURI CURENTE	17.819.770	11.885.630	18.702.870	8.574.936	10.127.934	8.794.614		9.908.256
0003						A. VENITURI FISCALE	16.487.550	11.075.230	14.934.085	5.645.690	9.288.395	8.139.469		6.794.616
0004						A1. IMPOZIT PE VENIT, PROFIT SI CASTIGURI DIN CAPITAL	6.159.930	4.480.790	2.781.693		2.781.693	2.781.693		
0300						A1.2 IMPOZIT PE VENIT, PROFIT SI CASTIGURI DIN CAPITAL DE LA PERSOANE FIZICE	6.159.930	4.480.790	2.781.693		2.781.693	2.781.693		
0302						IMPOZIT PE VENIT	71.930	50.350	6.530		6.530	6.530		
	18					Impozitul pe veniturile din transferul proprietatilor imobiliare din patrimoniul personal	71.930	50.350	6.530		6.530	6.530		
0402						COTE SI SUME DEFALCATE DIN IMPOZITUL PE VENIT	6.088.000	4.430.440	2.775.163		2.775.163	2.775.163		
	01					Cote defalcate din impozitul pe venit	5.588.000	3.930.440	2.649.591		2.649.591	2.649.591		
	05					Sume repartizate din Fondul la dispozitia Consiliului Judetean	500.000	500.000	125.572		125.572	125.572		
0700	02					A3 IMPOZITE SI TAXE PE PROPRIETATE	3.227.620	2.408.650	6.659.680	3.598.437	3.061.243	2.203.820		4.455.860
0702						IMPOZITE SI TAXE PE PROPRIETATE	3.227.620	2.408.650	6.659.680	3.598.437	3.061.243	2.203.820		4.455.860
	01					Impozit si taxa pe cladiri	2.400.060	1.829.360	5.422.288	3.133.415	2.288.873	1.647.200		3.775.088
	01					Impozit pe cladiri de la persoane fizice	777.270	636.830	1.460.320	622.230	838.090	581.326		878.994
	02					Impozit si taxa pe cladiri de la persoane juridice	1.622.790	1.192.530	3.961.968	2.511.185	1.450.783	1.065.874		2.896.094
	02					Impozit si taxa pe teren	732.700	512.890	1.168.656	440.697	727.959	508.871		659.785
	01					Impozit pe terenuri de la persoane fizice	251.720	176.210	396.819	138.912	257.907	200.005		196.814

Capi- tol	Sub- capi- tol	Pa- ra- gra-	Gru- pa / Titlu	Ar- ti- col	Ali- ne- at	Denumire indicator	Prevederi bugetare anuale aprobrate la finele perioadei de raportare	Prevederi bugetare trimestriale cumulate	Drepturi constatate			Incasari realizate	Stingeri pe alte cai decat incasari	Drepturi constatate de incasat
									Total, din care:	din anii precedenti	din anul curent			
									1	2	3=4+5			
A						B								
1602	03					licente si autorizatii de functionare	50.830	35.580	23.473		23.473	23.473		
	50					Alte taxe pe utilizarea bunurilor, autorizarea utilizarii bunurilor sau pe desfasurare de activitati			253		253	253		
1800	02					A6. ALTE IMPOZITE SI TAXE FISCALE			114		114	114		
1802						ALTE IMPOZITE SI TAXE FISCALE			114		114	114		
	50					Alte impozite si taxe			114		114	114		
2900	02					C. VENITURI NEFISCALE	1.332.220	810.400	3.768.785	2.929.246	839.539	655.145		3.113.640
3000						C1. VENITURI DIN PROPRIETATE	117.500	82.260	290.817	209.440	81.377	60.309		230.508
3002						VENITURI DIN PROPRIETATE	117.500	82.260	290.817	209.440	81.377	60.309		230.508
	05					Venituri din concesiuni si inchirieri	117.500	82.260	290.817	209.440	81.377	60.309		230.508
	30					Alte venituri din concesiuni si inchirieri de catre institutiile publice	117.500	82.260	290.817	209.440	81.377	60.309		230.508
3300	02					C2. VANZARI DE BUNURI SI SERVICII	1.214.720	728.140	3.477.968	2.719.806	758.162	594.836		2.883.132
3302						VENITURI DIN PRESTARI DE SERVICII SI ALTE ACTIVITATI	262.830	183.980	151.051		151.051	151.051		
	08					Venituri din prestari de servicii	262.830	183.980	151.051		151.051	151.051		
3402						VENITURI DIN TAXE ADMINISTRATIVE, ELIBERARI PERMISE	7.530	5.270	4.161		4.161	4.161		
	02					Taxe extrajudiciare de timbru	7.530	5.270	4.161		4.161	4.161		
3502						AMENZI, PENALITATI SI CONFISCARI	361.610	253.130	2.711.893	2.440.972	270.921	190.864		2.521.029
	01					Venituri din amenzi si alte sanctiuni aplicate potrivit dispozitiilor legale	361.610	253.130	2.711.893	2.440.972	270.921	190.864		2.521.029
	02					Venituri din amenzi si alte sanctiuni aplicate de catre alte institutii de specialitate	361.610	253.130	2.711.893	2.440.972	270.921	190.864		2.521.029

Capi- tol	Sub- capi- tol	Pa- ra- graf	Gru- pa / Titlu	Ar- ti- col	Ali- ne- at	Denumire indicator	Prevederi bugetare anuale aprobrate la finele perioadei de raportare	Prevederi bugetare trimestriale cumulate	Drepturi constatate			Incasari realizate	Stingeri pe alte cai decat incasari	Drepturi constatate de incasat
									Total, din care:	din anii precedenti	din anul curent			
									1	2	3=4+5			
A						B								
3602						DIVERSE VENITURI	1.373.320	1.076.330	1.167.197	278.834	888.363	805.094		362.103
	50					Alte venituri	1.373.320	1.076.330	1.167.197	278.834	888.363	805.094		362.103
3702						TRANSFERURI VOLUNTARE, ALTELE DECAT SUBVENTIILE	-790.570	-790.570	-556.334		-556.334	-556.334		
	03					Varsaminte din sectiunea de functionare pentru finantarea sectiunii de dezvoltare a bugetului local(cu semnul minus)	-790.570	-790.570	-556.334		-556.334	-556.334		
4100	02					IV. SUBVENTII	1.751.000	900.000	64		64	64		
4200						SUBVENTII DE LA ALTE NIVELE ALE ADMINISTRATIEI PUBLICE	1.751.000	900.000	64		64	64		
4202						SUBVENTII DE LA BUGETUL DE STAT			64		64	64		
	34					Subventii pentru acordarea ajutorului pentru incalzirea locuintei cu lemne, carbuni,combustibili petrolieri			64		64	64		
4302						SUBVENTII DE LA ALTE ADMINISTRATII	1.751.000	900.000			64	64		
	34					Sume alocate din bugetul ANCPi pentru finantarea lucrarilor de inregistrare sistematica din cadrul Programului national de cadastru si carte funciara			64		64	64		
							1.751.000	900.000						

CONDUCATORUL INSTITUTIEI,
RISTEIU EMIL-IOAN




CONDUCATORUL COMPARTIMENTULUI
FINANCIAR-CONTABIL

BLAGA JULIETA-CRISTINA



Capi- tol	Sub- capi- tol	Pa- ra- graf	Gru- pa / Titlu	Ar- ti- col	Ali- ne- at	Denumire indicator	Credite de angajament		Credite bugetare		Angajamente bugetare	Angajamente legale	Plati efectuate	Angajamente legale de platit	Cheltuieli efective
							aprobate la finele perioadei de raportare	trimestriale cumulate	aprobate la finele perioadei de raportare	trimestriale cumulate					
							A	B	1	2	3	4	5	6	7
						intretinere si functionare	23.000	21.000	23.000	21.000	21.000	1.693	1.693		
	20	02				Reparatii curente	616.600	547.790	616.600	547.790	547.790	273.886	273.886		450.846
	20	04				Medicamente si materiale sanitare	4.600	3.860	4.600	3.860	3.860	600	600		
	20	04	01			Medicamente	3.500	2.930	3.500	2.930	2.930	558	558		
	20	04	02			Materiale sanitare	1.100	930	1.100	930	930	42	42		
	20	05				Bunuri de natura obiectelor de inventar	156.500	146.600	156.500	146.600	146.600	36.969	36.969		22.964
	20	05	01			Uniforme si echipament	13.000	12.100	13.000	12.100	12.100	3.332	3.332		6.664
	20	05	30			Alte obiecte de inventar	143.500	134.500	143.500	134.500	134.500	33.637	33.637		16.300
	20	06				Deplasari, detasari, transferari	25.000	19.600	25.000	19.600	19.600	10.103	10.103		2.512
	20	06	01			Deplasari interne, detasari, transferari	25.000	19.600	25.000	19.600	19.600	10.103	10.103		2.512
	20	11				Carti, publicatii si materiale documentare	4.000	4.000	4.000	4.000	4.000				
	20	13				Pregatire profesionala	12.000	12.000	12.000	12.000	12.000	3.270	3.270		
	20	14				Protectia muncii	17.000	17.000	17.000	17.000	17.000	4.141	4.141		4.142
	20	24				Comisioane si alte costuri aferente imprumuturilor	4.000	4.000	4.000	4.000	4.000	3.696	3.696		2.318
	20	24	02			Comisioane si alte costuri aferente imprumuturilor interne	4.000	4.000	4.000	4.000	4.000	3.696	3.696		2.318
	20	30				Alte cheltuieli	1.637.710	1.417.570	1.637.710	1.417.570	1.417.570	507.962	507.962		485.006
	20	30	01			Reclama si publicitate	76.000	76.000	76.000	76.000	76.000	23.323	23.323		18.762
	20	30	03			Prime de asigurare non-viata	15.000	15.000	15.000	15.000	15.000	2.917	2.917		1.600
	20	30	30			Alte cheltuieli cu bunuri si servicii	1.546.710	1.326.570	1.546.710	1.326.570	1.326.570	481.722	481.722		464.644
	30					TITLUL III DOBANZI	124.000	100.000	124.000	100.000	100.000	51.300	51.300		62.870
	30	01				Dobanzi aferente datoriei publice interne	120.000	96.000	120.000	96.000	96.000	51.300	51.300		62.870
	30	01	02			Dobanzi aferente creditelor interne garantate	120.000	96.000	120.000	96.000	96.000	51.300	51.300		62.870
	30	03				Alte dobanzi	4.000	4.000	4.000	4.000	4.000				
	30	03	05			Dobanzi la operatiunile de leasing	4.000	4.000	4.000	4.000	4.000				

Capi- tol	Sub- capi- tol	Pa- ra- graf	Gru- pa / Titlu	Ar- ti- col	Ali- ne- at	Denumire indicator	Credite de angajament		Credite bugetare		Angajamente bugetare	Angajamente legale	Plati efectuate	Angajamente legale de platit	Cheltuieli efective
							aprobat la finele perioadei de raportare	trimestriale cumulate	aprobat la finele perioadei de raportare	trimestriale cumulate					
							1	2	3	4					
A						B	1	2	3	4	5	6	7	8=6-7	9
			50			TITLUL V FONDURI DE REZERVA			1.000	1.000					
			50	04		Fond de rezerva bugetara la dispozitia autoritatilor locale			1.000	1.000					
			51			TITLUL VI TRANSFERURI INTRE UNITATI ALE ADMINISTRATIEI PUBLICE	1.369.570	878.260	1.369.570	878.260	878.260	829.041	829.041		733.672
			51	01		Transferuri curente	1.369.570	878.260	1.369.570	878.260	878.260	829.041	829.041		733.672
			51	01	01	Transferuri catre institutii publice	1.300.000	820.000	1.300.000	820.000	820.000	800.000	800.000		710.000
			51	01	03	Actiuni de sanatate	69.570	58.260	69.570	58.260	58.260	29.041	29.041		23.672
			57			TITLUL VIII ASISTENTA SOCIALA	2.473.000	1.408.000	2.473.000	1.408.000	1.408.000	1.121.903	1.121.903		1.249.354
			57	02		Ajutoare sociale	2.473.000	1.408.000	2.473.000	1.408.000	1.408.000	1.121.903	1.121.903		1.249.354
			57	02	01	Ajutoare sociale in numerar	2.468.000	1.403.000	2.468.000	1.403.000	1.403.000	1.121.903	1.121.903		1.249.354
			57	02	03	Tichete de cresa si tichete sociale pentru gradinita	5.000	5.000	5.000	5.000	5.000				
			59			TITLUL XI ALTE CHELTUIELI	595.760	495.730	595.760	495.730	495.730	118.514	118.514		124.480
			59	01		Burse	80.000	30.000	80.000	30.000	30.000	25.876	25.876		
			59	11		Asociatii si fundatii	97.900	90.800	97.900	90.800	90.800	38.614	38.614		68.820
			59	12		Sustinerea cultelor	300.000	300.000	300.000	300.000	300.000				
			59	40		Sume aferente persoanelor cu handicap neincadrate	117.860	74.930	117.860	74.930	74.930	54.024	54.024		55.660
5100	02					Partea I-a SERVICII PUBLICE GENERALE	6.403.390	3.893.550	6.404.390	3.894.550	6.140.040	5.670.113	2.898.048	2.772.065	2.656.822
5102						AUTORITATI PUBLICE SI ACTIUNI EXTERNE	6.013.060	3.566.800	6.013.060	3.566.800	5.776.140	5.365.147	2.735.027	2.630.120	2.489.222
			01			CHELTUIELI CURENTE	6.013.060	3.566.800	6.013.060	3.566.800	5.776.140	5.365.147	2.735.027	2.630.120	2.489.222
			10			TITLUL I CHELTUIELI DE PERSONAL	4.587.650	2.378.310	4.587.650	2.378.310	4.587.650	4.587.650	1.957.530	2.630.120	1.881.352
			10	01		Cheltuieli salariale in bani	4.408.990	2.248.210	4.408.990	2.248.210	4.408.990	4.408.990	1.845.182	2.563.808	1.842.020
			10	01	01	Salarii de baza	3.918.840	1.910.210	3.918.840	1.910.210	3.918.840	3.918.840	1.636.437	2.282.403	1.746.756
			10	01	12	Indemnizatii platite unor persoane din afara unitatii	273.620	158.000	273.620	158.000	273.620	273.620	134.146	139.474	95.264
			10	01	17	Indemnizatii de hrana	216.530	180.000	216.530	180.000	216.530	216.530	74.599	141.931	

Capi- tol	Sub- capi- tol	Pa- ra- graf	Gru- pa / Titlu	Ar- ti- col	Ali- ne- at	Denumire indicator	Credite de angajament		Credite bugetare		Angajamente bugetare	Angajamente legale	Plati efectuate	Angajamente legale de platit	Cheltuieli efective
							aprobate la finele perioadei de raportare	trimestriale cumulate	aprobate la finele perioadei de raportare	trimestriale cumulate					
							1	2	3	4					
A						B									
	10	02				Cheltuieli salariale in natura	75.400	75.400	75.400	75.400	75.400	75.400			
	10	02	06			Vouchere de vacanta	75.400	75.400	75.400	75.400	75.400	75.400	70.800	4.600	
	10	03				Contributii	103.260	54.700	103.260	54.700	103.260	103.260	70.800	4.600	
	10	03	07			Contributia asiguratorie pentru munca	103.260	54.700	103.260	54.700	103.260	103.260	41.548	61.712	39.332
	20					TITLUL II BUNURI SI SERVICII	1.309.140	1.097.150	1.309.140	1.097.150	1.097.150	103.260	41.548	61.712	39.332
	20	01				Bunuri si servicii	829.140	683.640	829.140	683.640	1.097.150	722.804	722.804		569.020
	20	01	01			Furnituri de birou	13.000	9.080	13.000	9.080	9.080	9.000	9.000		15.504
	20	01	02			Materiale pentru curatenie	5.000	3.310	5.000	3.310	3.310	1.430	1.430		1.228
	20	01	03			Incalzit, iluminat si forta motrica	127.040	104.870	127.040	104.870	104.870	104.864	104.864		85.190
	20	01	04			Apa, canal si salubritate	120.000	116.000	120.000	116.000	116.000	102.445	102.445		58.422
	20	01	05			Carburanti si lubrifianti	37.000	35.350	37.000	35.350	35.350	12.017	12.017		10.020
	20	01	08			Posta, telecomunicatii, radio, tv, internet	114.000	92.700	114.000	92.700	92.700	47.373	47.373		36.008
	20	01	09			Materiale si prestari de servicii cu caracter functional	413.100	322.330	413.100	322.330	322.330	229.543	229.543		246.248
	20	02				Reparatii curente	50.000	48.500	50.000	48.500	48.500	45.903	45.903		14.684
	20	05				Bunuri de natura obiectelor de inventar	30.000	21.000	30.000	21.000	21.000	12.609	12.609		14.902
	20	05	30			Alte obiecte de inventar	30.000	21.000	30.000	21.000	21.000	12.609	12.609		14.902
	20	06				Deplasari, detasari, transferari	18.000	12.600	18.000	12.600	12.600	6.670	6.670		
	20	06	01			Deplasari interne, detasari, transferari	18.000	12.600	18.000	12.600	12.600	6.670	6.670		
	20	13				Pregatire profesionala	3.000	3.000	3.000	3.000	3.000	750	750		
	20	24				Comisioane si alte costuri aferente imprumuturilor	4.000	4.000	4.000	4.000	4.000	3.696	3.696		2.318
	20	24	02			Comisioane si alte costuri aferente imprumuturilor interne	4.000	4.000	4.000	4.000	4.000	3.696	3.696		2.318
	20	30				Alte cheltuieli	375.000	324.410	375.000	324.410	324.410	146.504	146.504		84.496
	20	30	01			Reclama si publicitate	75.000	75.000	75.000	75.000	75.000	23.323	23.323		18.762
	20	30	30			Alte cheltuieli cu bunuri si servicii	300.000	249.410	300.000	249.410	249.410	123.181	123.181		65.734

Capi- tol	Sub- capi- tol	Pa- ra- graf	Gru- pa / Titlu	Ar- ti- col	Ali- ne- at	Denumire indicator	Credite de angajament		Credite bugetare		Angajamente bugetare	Angajamente legale	Plati efectuate	Angajamente legale de platit	Cheltuieli efective
							aprobate la finele perioadei de raportare	trimestriale cumulate	aprobate la finele perioadei de raportare	trimestriale cumulate					
A						B	1	2	3	4	5	6	7	8=6-7	9
			59			TITLUL XI ALTE CHELTUIELI	116.270	91.340	116.270	91.340	91.340	54.693	54.693		38.850
			59	11		Asociatii si fundatii	34.410	34.410	34.410	34.410	34.410	17.205	17.205		
			59	40		Sume aferente persoanelor cu handicap neincadrate	81.860	56.930	81.860	56.930	56.930	37.488	37.488		38.850
5402						ALTE SERVICII PUBLICE GENERALE	266.330	226.750	267.330	227.750	263.900	253.666	111.721	141.945	104.730
			01			CHELTUIELI CURENTE	266.330	226.750	267.330	227.750	263.900	253.666	111.721	141.945	104.730
			10			TITLUL I CHELTUIELI DE PERSONAL	249.580	212.430	249.580	212.430	249.580	249.580	107.635	141.945	101.330
			10	01		Cheltuieli salariale in bani	237.800	203.730	237.800	203.730	237.800	237.800	101.055	136.745	99.184
			10	01	01	Salarii de baza	221.150	198.230	221.150	198.230	221.150	221.150	96.128	125.022	99.184
			10	01	17	Indemnizatii de hrana	16.650	5.500	16.650	5.500	16.650	16.650	4.927	11.723	
			10	02		Cheltuieli salariale in natura	5.800	5.800	5.800	5.800	5.800	5.800	4.350	1.450	
			10	02	06	Vouchere de vacanta	5.800	5.800	5.800	5.800	5.800	5.800	4.350	1.450	
			10	03		Contributii	5.980	2.900	5.980	2.900	5.980	5.980	2.230	3.750	2.146
			10	03	07	Contributia asiguratorie pentru munca	5.980	2.900	5.980	2.900	5.980	5.980	2.230	3.750	2.146
			20			TITLUL II BUNURI SI SERVICII	16.750	14.320	16.750	14.320	14.320	4.086	4.086		3.400
			20	01		Bunuri si servicii	7.750	7.480	7.750	7.480	7.480	4.086	4.086		3.400
			20	01	01	Furnituri de birou	2.000	1.960	2.000	1.960	1.960	1.049	1.049		1.180
			20	01	03	Incalzit, iluminat si forta motrica	2.000	2.000	2.000	2.000	2.000	1.548	1.548		1.344
			20	01	04	Apa, canal si salubritate	250	250	250	250	250	30	30		26
			20	01	08	Posta, telecomunicatii, radio, tv, internet	1.500	1.270	1.500	1.270	1.270	426	426		460
			20	01	09	Materiale si prestari de servicii cu caracter functional	2.000	2.000	2.000	2.000	2.000	1.033	1.033		390
			20	30		Alte cheltuieli	9.000	6.840	9.000	6.840	6.840				
			20	30	30	Alte cheltuieli cu bunuri si servicii	9.000	6.840	9.000	6.840	6.840				
			50			TITLUL V FONDURI DE REZERVA			1.000	1.000					
			50	04		Fond de rezerva bugetara la dispozitia autoritatilor locale			1.000	1.000					

Capi- tol	Sub- capi- tol	Pa- ra- graf	Gru- pa / Titlu	Ar- ti- col	Ali- ne- at	Denumire indicator	Credite de angajament		Credite bugetare		Angajamente bugetare	Angajamente legale	Plati efectuate	Angajamente legale de platit	Cheltuieli efective
							aprobat la finele perioadei de raportare	trimestriale cumulate	aprobat la finele perioadei de raportare	trimestriale cumulate					
A						B	1	2	3	4	5	6	7	8=6-7	9
5502						TRANZACTII PRIVIND DATORIA PUBLICA SI									
						IMPRUMUTURI	124.000	100.000	124.000	100.000	100.000	51.300	51.300		62.870
		01				CHELTUIELI CURENTE	124.000	100.000	124.000	100.000	100.000	51.300	51.300		62.870
		30				TITLUL III DOBANZI	124.000	100.000	124.000	100.000	100.000	51.300	51.300		62.870
		30	01			Dobanzi aferente datoriei publice interne	120.000	96.000	120.000	96.000	96.000	51.300	51.300		62.870
		30	01	02		Dobanzi aferente creditelor interne garantate	120.000	96.000	120.000	96.000	96.000	51.300	51.300		62.870
		30	03			Alte dobanzi	4.000	4.000	4.000	4.000	4.000				62.870
		30	03	05		Dobanzi la operatiunile de leasing	4.000	4.000	4.000	4.000	4.000				
6000	02					Partea II-a APARARE, ORDINE PUBLICA SI									
6102						SIGURANTA NATIONALA	1.696.190	1.001.500	1.696.190	1.001.500	1.685.040	1.657.894	811.221	846.673	778.110
						ORDINE PUBLICA SI SIGURANTA NATIONALA	1.696.190	1.001.500	1.696.190	1.001.500	1.685.040	1.657.894	811.221	846.673	778.110
		01				CHELTUIELI CURENTE	1.696.190	1.001.500	1.696.190	1.001.500	1.685.040	1.657.894	811.221	846.673	778.110
		10				TITLUL I CHELTUIELI DE PERSONAL	1.639.390	955.850	1.639.390	955.850	1.639.390	1.639.390	792.717	846.673	742.090
		10	01			Cheltuieli salariale in bani	1.510.140	867.150	1.510.140	867.150	1.510.140	1.510.140	713.345	796.795	725.796
		10	01	01		Salarii de baza	1.391.000	797.150	1.391.000	797.150	1.391.000	1.391.000	662.417	728.583	683.250
		10	01	06		Alte sporuri	90.000	60.000	90.000	60.000	90.000	90.000	41.676	48.324	42.546
		10	01	17		Indemnizatii de hrana	29.140	10.000	29.140	10.000	29.140	29.140	9.252	19.888	
		10	02			Cheltuieli salariale in natura	96.980	67.700	96.980	67.700	96.980	96.980	63.400	33.580	
		10	02	02		Norme de hrana	59.280	30.000	59.280	30.000	59.280	59.280	28.600	30.680	
		10	02	06		Vouchere de vacanta	37.700	37.700	37.700	37.700	37.700	37.700	34.800	2.900	
		10	03			Contributii	32.270	21.000	32.270	21.000	32.270	32.270	15.972	16.298	16.294
		10	03	07		Contributia asiguratorie pentru munca	32.270	21.000	32.270	21.000	32.270	32.270	15.972	16.298	16.294
		20				TITLUL II BUNURI SI SERVICII	56.800	45.650	56.800	45.650	45.650	18.504	18.504		36.020
		20	01			Bunuri si servicii	21.300	17.050	21.300	17.050	17.050	9.063	9.063		25.814
		20	01	01		Furnituri de birou	800	620	800	620	620	412	412		502
		20	01	05		Carburanti si lubrifianti	14.500	11.960	14.500	11.960	11.960	6.770	6.770		12.524
		20	01	06		Piese de schimb	2.100	1.480	2.100	1.480	1.480	300	300		

Capi- tol	Sub- capi- tol	Pa- ra- graf	Gru- pa / Titlu	Ar- ti- col	Ali- ne- at	Denumire indicator	Credite de angajament		Credite bugetare		Angajamente bugetare	Angajamente legale	Plati efectuate	Angajamente legale de platit	Cheltuieli efective
							aprobat la finele perioadei de raportare	trimestriale cumulate	aprobat la finele perioadei de raportare	trimestriale cumulate					
A						B	1	2	3	4	5	6	7	8=6-7	9
			20 01 08			Posta, telecomunicatii, radio, tv, internet	1.400	1.170	1.400	1.170	1.170	1.157	1.157		
			20 01 09			Materiale si prestari de servicii cu caracter functional	2.500	1.820	2.500	1.820	1.820	424	424		766
			20 02			Reparatii curente	3.000	2.100	3.000	2.100	2.100	1.029	1.029		12.022
			20 05			Bunuri de natura obiectelor de inventar	14.500	13.600	14.500	13.600	13.600	4.726	4.726		2.058
			20 05 01			Uniforme si echipament	13.000	12.100	13.000	12.100	12.100	3.332	3.332		8.062
			20 05 30			Alte obiecte de inventar	1.500	1.500	1.500	1.500	1.500	1.394	1.394		6.664
			20 30			Alte cheltuieli	18.000	12.900	18.000	12.900	12.900	3.686	3.686		1.398
			20 30 30			Alte cheltuieli cu bunuri si servicii	18.000	12.900	18.000	12.900	12.900	3.686	3.686		86
6500 02						Partea III-a CHELTUIELI SOCIAL-CULTURALE	9.365.700	6.114.870	9.365.700	6.114.870	7.484.470	5.726.945	4.050.057	1.676.888	86
6502						INVATAMANT	1.138.000	1.005.000	1.138.000	1.005.000	1.005.000	529.480	529.480		452.434
			01			CHELTUIELI CURENTE	1.138.000	1.005.000	1.138.000	1.005.000	1.005.000	529.480	529.480		452.434
			20			TITLUL II BUNURI SI SERVICII	909.000	826.000	909.000	826.000	826.000	464.739	464.739		420.282
			20 01			Bunuri si servicii	649.500	596.300	649.500	596.300	596.300	411.867	411.867		387.154
			20 01 01			Furnituri de birou	20.000	20.000	20.000	20.000	20.000	7.563	7.563		1.664
			20 01 02			Materiale pentru curatenie	21.200	20.300	21.200	20.300	20.300	8.450	8.450		8.416
			20 01 03			Incalzit, iluminat si forta motrica	349.100	334.100	349.100	334.100	334.100	281.405	281.405		311.900
			20 01 04			Apa, canal si salubritate	43.200	41.900	43.200	41.900	41.900	27.604	27.604		20.738
			20 01 05			Carburanti si lubrifianti	50.000	50.000	50.000	50.000	50.000	25.000	25.000		23.194
			20 01 06			Piese de schimb	10.000	10.000	10.000	10.000	10.000	2.382	2.382		
			20 01 07			Transport	90.000	56.000	90.000	56.000	56.000	38.914	38.914		
			20 01 08			Posta, telecomunicatii, radio, tv, internet	38.000	38.000	38.000	38.000	38.000	17.796	17.796		21.242
			20 01 09			Materiale si prestari de servicii cu caracter functional	5.000	5.000	5.000	5.000	5.000	1.060	1.060		
			20 01 30			Alte bunuri si servicii pentru intretinere si functionare	23.000	21.000	23.000	21.000	21.000	1.693	1.693		

Capi- tol	Sub- capi- tol	Pa- ra- graf	Gru- pa / Titlu	Ar- ti- col	Ali- ne- at	Denumire indicator	Credite de angajament		Credite bugetare		Angajamente bugetare	Angajamente legale	Plati efectuate	Angajamente legale de platit	Cheltuieli efective
							aprobat la finele perioadei de raportare	trimestriale cumulate	aprobat la finele perioadei de raportare	trimestriale cumulate					
							1	2	3	4					
A						B									
	20	02				Reparatii curente	65.000	49.000	65.000	49.000	49.000	8.791	8.791		
	20	05				Bunuri de natura obiectelor de inventar	100.000	100.000	100.000	100.000	100.000	10.063	10.063		12.416
	20	05	30			Alte obiecte de inventar	100.000	100.000	100.000	100.000	100.000	10.063	10.063		
	20	06				Deplasari, detasari, transferari	1.000	1.000	1.000	1.000	1.000	906	906		
	20	06	01			Deplasari interne, detasari, transferari	1.000	1.000	1.000	1.000	1.000	906	906		
	20	11				Carti, publicatii si materiale documentare	1.000	1.000	1.000	1.000	1.000				
	20	13				Pregatire profesionala	9.000	9.000	9.000	9.000	9.000	2.520	2.520		
	20	14				Protectia muncii	11.000	11.000	11.000	11.000	11.000	4.141	4.141		4.142
	20	30				Alte cheltuieli	72.500	58.700	72.500	58.700	58.700	26.451	26.451		16.570
	20	30	03			Prime de asigurare non-viata	15.000	15.000	15.000	15.000	15.000	2.917	2.917		1.600
	20	30	30			Alte cheltuieli cu bunuri si servicii	57.500	43.700	57.500	43.700	43.700	23.534	23.534		14.970
	57					TITLUL VIII ASISTENTA SOCIALA	149.000	149.000	149.000	149.000	149.000	38.865	38.865		32.152
	57	02				Ajutoare sociale	149.000	149.000	149.000	149.000	149.000	38.865	38.865		32.152
	57	02	01			Ajutoare sociale in numerar	144.000	144.000	144.000	144.000	144.000	38.865	38.865		32.152
	57	02	03			Tichete de cresa si tichete sociale pentru gradinita	5.000	5.000	5.000	5.000	5.000				
	59					TITLUL XI ALTE CHELTUIELI	80.000	30.000	80.000	30.000	30.000	25.876	25.876		
	59	01				Burse	80.000	30.000	80.000	30.000	30.000	25.876	25.876		
6602						SANATATE	428.420	304.250	428.420	304.250	416.250	383.091	170.073	213.018	165.582
	01					CHELTUIELI CURENTE	428.420	304.250	428.420	304.250	416.250	383.091	170.073	213.018	165.582
	10					TITLUL I CHELTUIELI DE PERSONAL	353.400	241.400	353.400	241.400	353.400	353.400	140.382	213.018	141.810
	10	01				Cheltuieli salariale in bani	345.000	237.580	345.000	237.580	345.000	345.000	137.264	207.736	138.706
	10	01	01			Salarii de baza	324.000	230.000	324.000	230.000	324.000	324.000	130.546	193.454	138.706
	10	01	17			Indemnizatii de hrana	21.000	7.580	21.000	7.580	21.000	21.000	6.718	14.282	
	10	03				Contributii	8.400	3.820	8.400	3.820	8.400	8.400	3.118	5.282	3.104
	10	03	07			Contributia asiguratorie pentru munca	8.400	3.820	8.400	3.820	8.400	8.400	3.118	5.282	3.104
	20					TITLUL II BUNURI SI SERVICII	5.450	4.590	5.450	4.590	4.590	650	650		100

Capi- tol	Sub- capi- tol	Pa- ra- graf	Gru- pa / Titlu	Ar- ti- col	Ali- ne- at	Denumire indicator	Credite de angajament		Credite bugetare		Angajamente bugetare	Angajamente legale	Plati efectuate	Angajamente legale de platit	Cheltuieli efective
							aprobat la finele perioadei de raportare	trimestriale cumulate	aprobat la finele perioadei de raportare	trimestriale cumulate					
A						B	1	2	3	4	5	6	7	8=6-7	9
			20	01		Bunuri si servicii	850	730	850	730	730	50	50		100
			20	01	08	Posta, telecomunicatii, radio, tv, internet	850	730	850	730	730	50	50		100
			20	04		Medicamente si materiale sanitare	4.600	3.860	4.600	3.860	3.860	600	600		100
			20	04	01	Medicamente	3.500	2.930	3.500	2.930	2.930	558	558		
			20	04	02	Materiale sanitare	1.100	930	1.100	930	930	42	42		
			51			TITLUL VI TRANSFERURI INTRE UNITATI ALE ADMINISTRATIEI PUBLICE	69.570	58.260	69.570	58.260	58.260	29.041	29.041		23.672
			51	01		Transferuri curente	69.570	58.260	69.570	58.260	58.260	29.041	29.041		23.672
			51	01	03	Actiuni de sanatate	69.570	58.260	69.570	58.260	58.260	29.041	29.041		23.672
			01			CULTURA, RECREERE SI RELIGIE	2.762.670	2.096.430	2.762.670	2.096.430	2.117.430	1.164.674	1.127.772	36.902	896.402
			01			CHELTUIELI CURENTE	2.762.670	2.096.430	2.762.670	2.096.430	2.117.430	1.164.674	1.127.772	36.902	896.402
			10			TITLUL I CHELTUIELI DE PERSONAL	65.980	44.980	65.980	44.980	65.980	65.980	29.078	36.902	25.440
			10	01		Cheltuieli salariale in bani	63.160	42.880	63.160	42.880	63.160	63.160	27.021	36.139	24.882
			10	01	01	Salarii de baza	59.000	41.000	59.000	41.000	59.000	59.000	25.338	33.662	24.882
			10	01	17	Indemnizatii de hrana	4.160	1.880	4.160	1.880	4.160	4.160	1.683	2.477	
			10	02		Cheltuieli salariale in natura	1.450	1.450	1.450	1.450	1.450	1.450	1.450		
			10	02	06	Vouchere de vacanta	1.450	1.450	1.450	1.450	1.450	1.450	1.450		
			10	03		Contributii	1.370	650	1.370	650	1.370	1.370	607	763	558
			10	03	07	Contributia asiguratorie pentru munca	1.370	650	1.370	650	1.370	1.370	607	763	558
			20			TITLUL II BUNURI SI SERVICII	1.066.690	901.450	1.066.690	901.450	901.450	298.694	298.694		160.962
			20	01		Bunuri si servicii	851.570	686.330	851.570	686.330	686.330	286.892	286.892		154.012
			20	01	01	Furnituri de birou	500	360	500	360	360	118	118		236
			20	01	03	Incalzit, iluminat si forta motrica	3.000	2.400	3.000	2.400	2.400	2.181	2.181		3.582
			20	01	09	Materiale si prestari de servicii cu caracter functional	848.070	683.570	848.070	683.570	683.570	284.593	284.593		150.194
			20	02		Reparatii curente	32.000	32.000	32.000	32.000	32.000				
			20	05		Bunuri de natura obiectelor de inventar	9.000	9.000	9.000	9.000	9.000	7.791	7.791		

Capi- tol	Sub- capi- tol	Pa- ra- graf	Gru- pa / Titlu	Ar- ti- col	Ali- ne- at	Denumire indicator	Credite de angajament		Credite bugetare		Angajamente bugetare	Angajamente legale	Plati efectuate	Angajamente legale de platit	Cheltuieli efective
							aprobat la finele perioadei de raportare	trimestriale cumulate	aprobat la finele perioadei de raportare	trimestriale cumulate					
A						B	1	2	3	4	5	6	7	8=6-7	9
			20	05	30	Alte obiecte de inventar	9.000	9.000	9.000	9.000	9.000	7.791	7.791		
			20	11		Carti, publicatii si materiale documentare	3.000	3.000	3.000	3.000	3.000				
			20	30		Alte cheltuieli	171.120	171.120	171.120	171.120	171.120	4.011	4.011		6.950
			20	30	30	Alte cheltuieli cu bunuri si servicii	171.120	171.120	171.120	171.120	171.120	4.011	4.011		6.950
			51			TITLUL VI TRANSFERURI INTRE UNITATI ALE ADMINISTRATIEI PUBLICE	1.300.000	820.000	1.300.000	820.000	820.000	800.000	800.000		710.000
			51	01		Transferuri curente	1.300.000	820.000	1.300.000	820.000	820.000	800.000	800.000		710.000
			51	01	01	Transferuri catre institutiile publice	1.300.000	820.000	1.300.000	820.000	820.000	800.000	800.000		710.000
			59			TITLUL XI ALTE CHELTUIELI	330.000	330.000	330.000	330.000	330.000				
			59	11		Asociatii si fundatii	30.000	30.000	30.000	30.000	30.000				
			59	12		Sustinerea cultelor	300.000	300.000	300.000	300.000	300.000				
6802						ASIGURARI SI ASISTENTA SOCIALA	5.036.610	2.709.190	5.036.610	2.709.190	3.945.790	3.649.700	2.222.732	1.426.968	2.510.486
			01			CHELTUIELI CURENTE	5.036.610	2.709.190	5.036.610	2.709.190	3.945.790	3.649.700	2.222.732	1.426.968	2.510.486
			10			TITLUL I CHELTUIELI DE PERSONAL	2.482.100	1.245.500	2.482.100	1.245.500	2.482.100	2.482.100	1.055.132	1.426.968	1.159.630
			10	01		Cheltuieli salariale in bani	2.403.600	1.202.000	2.403.600	1.202.000	2.403.600	2.403.600	1.018.067	1.385.533	1.136.184
			10	01	01	Salarii de baza	2.154.000	1.108.400	2.154.000	1.108.400	2.154.000	2.154.000	924.532	1.229.468	1.136.184
			10	01	17	Indemnizatii de hrana	249.600	93.600	249.600	93.600	249.600	249.600	93.535	156.065	
			10	02		Cheltuieli salariale in natura	14.500	14.500	14.500	14.500	14.500	14.500	14.150	350	
			10	02	06	Vouchere de vacanta	14.500	14.500	14.500	14.500	14.500	14.500	14.150	350	
			10	03		Contributii	64.000	29.000	64.000	29.000	64.000	64.000	22.915	41.085	23.446
			10	03	07	Contributia asiguratorie pentru munca	64.000	29.000	64.000	29.000	64.000	64.000	22.915	41.085	23.446
			20			TITLUL II BUNURI SI SERVICII	194.510	186.690	194.510	186.690	186.690	68.026	68.026		116.844
			20	01		Bunuri si servicii	125.820	118.450	125.820	118.450	118.450	55.728	55.728		105.854
			20	01	01	Furnituri de birou	9.000	6.900	9.000	6.900	6.900	605	605		412
			20	01	02	Materiale pentru curatenie	3.000	2.400	3.000	2.400	2.400	157	157		
			20	01	03	Incalzit, iluminat si forta motrica	49.090	46.090	49.090	46.090	46.090	40.220	40.220		76.202
			20	01	04	Apa, canal si salubritate	2.800	2.630	2.800	2.630	2.630	1.790	1.790		3.382

Capi- tol	Sub- capi- tol	Pa- ra- graf	Gru- pa / Titlu	Ar- ti- col	Ali- ne- at	Denumire indicator	Credite de angajament		Credite bugetare		Angajamente bugetare	Angajamente legale	Plati efectuate	Angajamente legale de platit	Cheltuieli efective
							aprobate la finele perioadei de raportare	trimestriale cumulate	aprobate la finele perioadei de raportare	trimestriale cumulate					
A						B	1	2	3	4	5	6	7	8=6-7	9
			20	01	07	Transport	7.000	5.500	7.000	5.500	5.500				
			20	01	09	Materiale si prestari de servicii cu caracter functional	54.930	54.930	54.930	54.930	54.930	12.956	12.956		25.858
			20	02		Reparatii curente	2.600	2.600	2.600	2.600	2.600	595	595		1.190
			20	05		Bunuri de natura obiectelor de inventar	3.000	3.000	3.000	3.000	3.000	1.780	1.780		
			20	05	30	Alte obiecte de inventar	3.000	3.000	3.000	3.000	3.000	1.780	1.780		
			20	06		Deplasari, detasari, transferari	6.000	6.000	6.000	6.000	6.000	2.527	2.527		2.512
			20	06	01	Deplasari interne, detasari, transferari	6.000	6.000	6.000	6.000	6.000	2.527	2.527		2.512
			20	14		Protectia muncii	6.000	6.000	6.000	6.000	6.000				
			20	30		Alte cheltuieli	51.090	50.640	51.090	50.640	50.640	7.396	7.396		7.288
			20	30	01	Reclama si publicitate	1.000	1.000	1.000	1.000	1.000				
			20	30	30	Alte cheltuieli cu bunuri si servicii	50.090	49.640	50.090	49.640	49.640	7.396	7.396		7.288
			57			TITLUL VIII ASISTENTA SOCIALA	2.324.000	1.259.000	2.324.000	1.259.000	1.259.000	1.083.038	1.083.038		1.217.202
			57	02		Ajutoare sociale	2.324.000	1.259.000	2.324.000	1.259.000	1.259.000	1.083.038	1.083.038		1.217.202
			57	02	01	Ajutoare sociale in numerar	2.324.000	1.259.000	2.324.000	1.259.000	1.259.000	1.083.038	1.083.038		1.217.202
			59			TITLUL XI ALTE CHELTUIELI	36.000	18.000	36.000	18.000	18.000	16.536	16.536		16.810
			59	40		Sume aferente persoanelor cu handicap neincadrate	36.000	18.000	36.000	18.000	18.000	16.536	16.536		16.810
7000	02					Partea IV-a SERVICII SI DEZVOLTARE PUBLICA, LOCUINTE, MEDIU SI APE	1.414.490	1.183.400	1.414.490	1.183.400	1.183.400	662.699	662.699		840.174
7002						LOCUINTE, SERVICII SI DEZVOLTARE PUBLICA	914.000	772.190	914.000	772.190	772.190	402.263	402.263		414.340
			01			CHELTUIELI CURENTE	914.000	772.190	914.000	772.190	772.190	402.263	402.263		414.340
			20			TITLUL II BUNURI SI SERVICII	904.000	762.240	904.000	762.240	762.240	392.568	392.568		345.520
			20	01		Bunuri si servicii	360.000	318.000	360.000	318.000	318.000	265.525	265.525		271.926
			20	01	03	Incalzit, iluminat si forta motrica	301.000	265.550	301.000	265.550	265.550	226.419	226.419		223.096
			20	01	09	Materiale si prestari de servicii cu caracter functional	59.000	52.450	59.000	52.450	52.450	39.106	39.106		48.830
			20	02		Reparatii curente	96.000	84.600	96.000	84.600	84.600				

Capi- tol	Sub- capi- tol	Pa- ra- graf	Gru- pa / Titlu	Ar- ti- col	Ali- ne- at	Denumire indicator	Credite de angajament		Credite bugetare		Angajamente bugetare	Angajamente legale	Plati efectuate	Angajamente legale de platit	Cheltuieli efective
							aprobate la finele perioadei de raportare	trimestriale cumulate	aprobate la finele perioadei de raportare	trimestriale cumulate					
A						B	1	2	3	4	5	6	7	8=6-7	9
			20	30		Alte cheltuieli	448.000	359.640	448.000	359.640	359.640	127.043	127.043		73.594
			20	30	30	Alte cheltuieli cu bunuri si servicii	448.000	359.640	448.000	359.640	359.640	127.043	127.043		73.594
			59			TITLUL XI ALTE CHELTUIELI	10.000	9.950	10.000	9.950	9.950	9.695	9.695		68.820
			59	11		Asociatii si fundatii	10.000	9.950	10.000	9.950	9.950	9.695	9.695		68.820
						PROTECTIA MEDIULUI	500.490	411.210	500.490	411.210	411.210	260.436	260.436		425.834
			01			CHELTUIELI CURENTE	500.490	411.210	500.490	411.210	411.210	260.436	260.436		425.834
			20			TITLUL II BUNURI SI SERVICII	477.000	394.770	477.000	394.770	394.770	248.722	248.722		425.834
			20	01		Bunuri si servicii	306.000	223.770	306.000	223.770	223.770	185.809	185.809		375.560
			20	01	04	Apa, canal si salubritate	200.000	135.470	200.000	135.470	135.470	134.455	134.455		328.364
			20	01	07	Transport	106.000	88.300	106.000	88.300	88.300	51.354	51.354		47.196
			20	02		Reparatii curente	76.000	76.000	76.000	76.000	76.000	25.137	25.137		50.274
			20	30		Alte cheltuieli	95.000	95.000	95.000	95.000	95.000	37.776	37.776		
			20	30	30	Alte cheltuieli cu bunuri si servicii	95.000	95.000	95.000	95.000	95.000	37.776	37.776		
			59			TITLUL XI ALTE CHELTUIELI	23.490	16.440	23.490	16.440	16.440	11.714	11.714		
			59	11		Asociatii si fundatii	23.490	16.440	23.490	16.440	16.440	11.714	11.714		
8000	02					Partea V-a ACTIUNI ECONOMICE	690.000	591.310	690.000	591.310	591.310	347.526	347.526		666.246
8402						TRANSPORTURI	690.000	591.310	690.000	591.310	591.310	347.526	347.526		666.246
			01			CHELTUIELI CURENTE	690.000	591.310	690.000	591.310	591.310	347.526	347.526		666.246
			20			TITLUL II BUNURI SI SERVICII	690.000	591.310	690.000	591.310	591.310	347.526	347.526		666.246
			20	02		Reparatii curente	292.000	252.990	292.000	252.990	252.990	192.431	192.431		370.224
			20	30		Alte cheltuieli	398.000	338.320	398.000	338.320	338.320	155.095	155.095		296.022
9902	96		20	30	30	Alte cheltuieli cu bunuri si servicii excedent/deficit sect funct	398.000	338.320	398.000	338.320	338.320	155.095	155.095		296.022
												25.127			

Conducatorul institutiei,
RISTEIU EMIL-IOAN



Conducatorul compartimentului
financiar-contabil

BLAGA JULIETA-CATINA

Capi- tol	Sub- capi- tol	Pa- ra- graf	Gru- pa / Titlu	Ar- ti- col	Ali- ne- at	Denumire indicator	Prevederi bugetare anuale aprobrate la finele perioadei de raportare	Prevederi bugetare trimestriale cumulate	Drepturi constatate			Incasari realizate	Stingeri pe alte cai decat incasari	Drepturi constatate de incasat
									Total, din care:	din anii precedenti	din anul curent			
									1	2	3=4+5			
A						B								
4010	15					ACORDATE Sume utilizate din excedentul anului precedent pentru efectuarea de cheltuieli			79.767		79.767	79.767		
	01					Sume utilizate de administratiile locale din excedentul anului precedent pentru sectiunea de functionare			79.767		79.767	79.767		
									79.767		79.767	79.767		

CONDUCATORUL INSTITUTIEI,
RISTEIU EMIL-IOAN



CONDUCATORUL COMPARTIMENTULUI
FINANCIAR-CONTABIL
BLAGA JULIETA-CAPITA

ORASUL SIMERIA

DETALIEREA CHELTUIELILOR
INSTITUTII PUBLICE FINANTATE DIN VENITURI PROPRII
SI SUBVENTII DIN BUGETUL LOCAL
SECTIUNEA DE FUNCTIONARE
30.06.2019

Pag. 1 - lei-

Capi- tol	Sub- capi- tol	Pa- ra- graf	Gru- pa / Titlu	Ar- ti- col	Ali- ne- at	Denumire indicator	Credite de angajament		Credite bugetare		Angajamente bugetare	Angajamente legale	Plati efectuate	Angajamente legale de platit	Cheltuieli efective
							aprobat la finele perioadei de raportare	trimestriale cumulate	aprobat la finele perioadei de raportare	trimestriale cumulate					
A						B	1	2	3	4	5	6	7	8=6-7	9
5010						TOTAL CHELTUIELI DIN VENITURI PROPRII SI SUBVENTII	2.335.870	1.422.120	2.335.870	1.422.120	1.680.380	1.423.570	1.102.377	321.193	1.135.664
01						CHELTUIELI CURENTE	2.335.870	1.422.120	2.335.870	1.422.120	1.680.380	1.423.570	1.102.377	321.193	1.135.664
10						TITLUL I CHELTUIELI DE PERSONAL	551.730	283.470	551.730	283.470	551.730	551.730	230.537	321.193	230.074
10 01						Cheltuieli salariale in bani	536.440	277.250	536.440	277.250	536.440	536.440	225.381	311.059	224.564
10 01 01						Salarii de baza	416.840	222.350	416.840	222.350	416.840	416.840	196.559	220.281	194.458
10 01 11						Fond aferent platii cu ora	119.600	54.900	119.600	54.900	119.600	119.600	28.822	90.778	30.106
10 03						Contributii	15.290	6.220	15.290	6.220	15.290	15.290	5.156	10.134	5.510
10 03 07						Contributia asiguratorie pentru munca	15.290	6.220	15.290	6.220	15.290	15.290	5.156	10.134	5.510
20						TITLUL II BUNURI SI SERVICII	1.784.140	1.138.650	1.784.140	1.138.650	1.128.650	871.840	871.840		905.590
20 01						Bunuri si servicii	554.260	408.860	554.260	408.860	408.860	320.895	320.895		370.536
20 01 01						Furnituri de birou	8.500	5.500	8.500	5.500	5.500	2.878	2.878		250
20 01 02						Materiale pentru curatenie	26.000	12.170	26.000	12.170	12.170	4.809	4.809		4.362
20 01 03						Incalzit, iluminat si forta motrica	47.000	24.410	47.000	24.410	24.410	23.766	23.766		36.990
20 01 04						Apa, canal si salubritate	190.500	181.210	190.500	181.210	181.210	177.327	177.327		182.158
20 01 05						Carburanti si lubrifianti	22.680	16.250	22.680	16.250	16.250	12.411	12.411		11.962
20 01 06						Piese de schimb	6.000	5.520	6.000	5.520	5.520	2.353	2.353		2.822
20 01 07						Transport	57.400	51.470	57.400	51.470	51.470	39.254	39.254		49.110
20 01 08						Posta, telecomunicatii, radio, tv, internet	3.650	2.290	3.650	2.290	2.290	527	527		268
20 01 09						Materiale si prestari de servicii cu caracter functional	163.170	101.420	163.170	101.420	101.420	50.579	50.579		76.410
20 01 30						Alte bunuri si servicii pentru intretinere si functionare	29.360	8.620	29.360	8.620	8.620	6.991	6.991		6.204
20 02						Reparatii curente	134.000	74.950	134.000	74.950	74.950	48.125	48.125		25.752
20 03						Hrana	235.120	126.650	235.120	126.650	126.650	107.427	107.427		112.284
20 03 01						Hrana pentru oameni	235.120	126.650	235.120	126.650	126.650	107.427	107.427		112.284
20 05						Bunuri de natura obiectelor de inventar	87.870	53.870	87.870	53.870	53.870	21.197	21.197		18.182

Capi- tol	Sub- capi- tol	Pa- ra- graf	Gru- pa / Titlu	Ar- ti- col	Ali- ne- at	Denumire indicator	Credite de angajament		Credite bugetare		Angajamente bugetare	Angajamente legale	Plati efectuate	Angajamente legale de platit	Cheltuieli efective
							aprobat la finele perioadei de raportare	trimestriale cumulate	aprobat la finele perioadei de raportare	trimestriale cumulate					
A						B	1	2	3	4	5	6	7	8=6-7	9
			20 05 01			Uniforme si echipament	16.320	16.320	16.320	16.320	16.320				
			20 05 30			Alte obiecte de inventar	71.550	37.550	71.550	37.550	37.550				
			20 06			Deplasari, detasari, transferari	3.400	1.400	3.400	1.400	1.400	21.197	21.197		18.182
			20 06 01			Deplasari interne, detasari, transferari	3.400	1.400	3.400	1.400	1.400	604	604		800
			20 11			Carti, publicatii si materiale documentare	2.000	1.000	2.000	1.000	1.000	604	604		800
			20 13			Pregatire profesionala	5.000	5.000	5.000	5.000	5.000				
			20 30			Alte cheltuieli	762.490	466.920	762.490	466.920	456.920	373.592	373.592		378.036
			20 30 01			Reclama si publicitate	1.500	1.500	1.500	1.500	1.500				
			20 30 03			Prime de asigurare non-viata	2.000		2.000						
			20 30 30			Alte cheltuieli cu bunuri si servicii	758.990	465.420	758.990	465.420	455.420	373.592	373.592		378.036
6510						INVATAMANT	605.000	283.600	605.000	283.600	352.400	275.592	180.062	95.530	188.172
			01			CHELTUIELI CURENTE	605.000	283.600	605.000	283.600	352.400	275.592	180.062	95.530	188.172
			10			TITLUL I CHELTUIELI DE PERSONAL	125.000	56.200	125.000	56.200	125.000	125.000	29.470	95.530	30.784
			10 01			Cheltuieli salariale in bani	119.600	54.900	119.600	54.900	119.600	119.600	28.822	90.778	30.106
			10 01 11			Fond aferent platii cu ora	119.600	54.900	119.600	54.900	119.600	119.600	28.822	90.778	30.106
			10 03			Contributii	5.400	1.300	5.400	1.300	5.400	5.400	648	4.752	678
			10 03 07			Contributia asiguratorie pentru munca	5.400	1.300	5.400	1.300	5.400	5.400	648	4.752	678
			20			TITLUL II BUNURI SI SERVICII	480.000	227.400	480.000	227.400	227.400	150.592	150.592		157.388
			20 01			Bunuri si servicii	89.000	33.000	89.000	33.000	33.000	19.501	19.501		25.652
			20 01 01			Furnituri de birou	4.000	1.000	4.000	1.000	1.000				
			20 01 02			Materiale pentru curatenie	17.000	7.400	17.000	7.400	7.400	1.924	1.924		840
			20 01 03			Incalzit, iluminat si forta motrica	26.000	10.010	26.000	10.010	10.010	9.986	9.986		19.908
			20 01 04			Apa, canal si salubritate	4.000	1.850	4.000	1.850	1.850	1.333	1.333		2.634
			20 01 05			Carburanti si lubrifianti	9.000	4.500	9.000	4.500	4.500	4.500	4.500		1.822
			20 01 06			Piese de schimb	3.000	3.000	3.000	3.000	3.000	450	450		
			20 01 08			Posta, telecomunicatii, radio, tv, internet	2.000	640	2.000	640	640	306	306		268

Capi- tol	Sub- capi- tol	Pa- ra- graf	Gru- pa / Titlu	Ar- ti- col	Ali- ne- at	Denumire indicator	Credite de angajament		Credite bugetare		Angajamente bugetare	Angajamente legale	Plati efectuate	Angajamente legale de platit	Cheltuieli efective
							aprobat la finele perioadei de raportare	trimestriale cumulate	aprobat la finele perioadei de raportare	trimestriale cumulate					
A						B	1	2	3	4	5	6	7	8=6-7	9
	20	01	09			Materiale si prestari de servicii cu caracter functional	4.000	2.000	4.000	2.000	2.000				
	20	01	30			Alte bunuri si servicii pentru intretinere si functionare	20.000	2.600	20.000	2.600	2.600	1.002	1.002		180
	20	02				Reparatii curente	100.000	40.950	100.000	40.950	40.950	18.192	18.192		25.752
	20	03				Hrana	200.000	106.750	200.000	106.750	106.750	90.880	90.880		92.566
	20	03	01			Hrana pentru oameni	200.000	106.750	200.000	106.750	106.750	90.880	90.880		92.566
	20	05				Bunuri de natura obiectelor de inventar	50.000	20.000	50.000	20.000	20.000	6.372	6.372		
	20	05	30			Alte obiecte de inventar	50.000	20.000	50.000	20.000	20.000	6.372	6.372		
	20	06				Deplasari, detasari, transferari	3.000	1.000	3.000	1.000	1.000	204	204		
	20	06	01			Deplasari interne, detasari, transferari	3.000	1.000	3.000	1.000	1.000	204	204		
	20	11				Carti, publicatii si materiale documentare	2.000	1.000	2.000	1.000	1.000				
	20	13				Pregatire profesionala	5.000	5.000	5.000	5.000	5.000				
	20	30				Alte cheltuieli	31.000	19.700	31.000	19.700	19.700	15.443	15.443		13.418
	20	30	03			Prime de asigurare non-viata	2.000		2.000						
	20	30	30			Alte cheltuieli cu bunuri si servicii CULTURA, RECREERE SI RELIGIE	1.548.870	956.520	1.548.870	956.520	1.155.980	976.258	750.595	225.663	770.572
		01				CHELTUIELI CURENTE	1.548.870	956.520	1.548.870	956.520	1.155.980	976.258	750.595	225.663	770.572
		10				TITLUL I CHELTUIELI DE PERSONAL	426.730	227.270	426.730	227.270	426.730	426.730	201.067	225.663	199.290
		10	01			Cheltuieli salariale in bani	416.840	222.350	416.840	222.350	416.840	416.840	196.559	220.281	194.458
		10	01	01		Salarii de baza	416.840	222.350	416.840	222.350	416.840	416.840	196.559	220.281	194.458
		10	03			Contributii	9.890	4.920	9.890	4.920	9.890	9.890	4.508	5.382	4.832
		10	03	07		Contributia asiguratorie pentru munca	9.890	4.920	9.890	4.920	9.890	9.890	4.508	5.382	4.832
		20				TITLUL II BUNURI SI SERVICII	1.122.140	729.250	1.122.140	729.250	729.250	549.528	549.528		571.282
		20	01			Bunuri si servicii	293.260	203.860	293.260	203.860	203.860	129.674	129.674		167.964
		20	01	01		Furnituri de birou	4.500	4.500	4.500	4.500	4.500	2.878	2.878		250
		20	01	02		Materiale pentru curatenie	9.000	4.770	9.000	4.770	4.770	2.885	2.885		3.522

6710

Capi- tol	Sub- capi- tol	Pa- ra- graf	Gru- pa / Titlu	Ar- ti- col	Ali- ne- at	Denumire indicator	Credite de angajament		Credite bugetare		Angajamente bugetare	Angajamente legale	Plati efectuate	Angajamente legale de platit	Cheltuieli efective
							aprobat la finele perioadei de raportare	trimestriale cumulate	aprobat la finele perioadei de raportare	trimestriale cumulate					
A						B	1	2	3	4	5	6	7	8=6-7	9
			20 01 03			Incalzit, iluminat si forta motrica	21.000	14.400	21.000	14.400	14.400	13.780	13.780		17.082
			20 01 04			Apa, canal si salubritate	14.500	7.360	14.500	7.360	7.360	4.274	4.274		2.604
			20 01 05			Carburanti si lubrifianti	13.680	11.750	13.680	11.750	11.750	7.911	7.911		10.140
			20 01 06			Piese de schimb	3.000	2.520	3.000	2.520	2.520	1.903	1.903		2.822
			20 01 07			Transport	57.400	51.470	57.400	51.470	51.470	39.254	39.254		49.110
			20 01 08			Posta, telecomunicatii, radio, tv, internet	1.650	1.650	1.650	1.650	1.650	221	221		
			20 01 09			Materiale si prestari de servicii cu caracter functional	159.170	99.420	159.170	99.420	99.420	50.579	50.579		76.410
			20 01 30			Alte bunuri si servicii pentru intretinere si functionare	9.360	6.020	9.360	6.020	6.020	5.989	5.989		6.024
			20 02			Reparatii curente	34.000	34.000	34.000	34.000	34.000	29.933	29.933		
			20 03			Hrana	35.120	19.900	35.120	19.900	19.900	16.547	16.547		19.718
			20 03 01			Hrana pentru oameni	35.120	19.900	35.120	19.900	19.900	16.547	16.547		19.718
			20 05			Bunuri de natura obiectelor de inventar	37.870	33.870	37.870	33.870	33.870	14.825	14.825		18.182
			20 05 01			Uniforme si echipament	16.320	16.320	16.320	16.320	16.320	14.825	14.825		18.182
			20 05 30			Alte obiecte de inventar	21.550	17.550	21.550	17.550	17.550	14.825	14.825		18.182
			20 06			Deplasari, detasari, transferari	400	400	400	400	400	400	400		800
			20 06 01			Deplasari interne, detasari, transferari	400	400	400	400	400	400	400		800
			20 30			Alte cheltuieli	721.490	437.220	721.490	437.220	437.220	358.149	358.149		364.618
			20 30 01			Reclama si publicitate	1.500	1.500	1.500	1.500	1.500				
			20 30 30			Alte cheltuieli cu bunuri si servicii	719.990	435.720	719.990	435.720	435.720	358.149	358.149		364.618
7410						PROTECTIA MEDIULUI	172.000	172.000	172.000	172.000	172.000	171.720	171.720		176.920
			01			CHELTUIELI CURENTE	172.000	172.000	172.000	172.000	172.000	171.720	171.720		176.920
			20			TITLUL II BUNURI SI SERVICII	172.000	172.000	172.000	172.000	172.000	171.720	171.720		176.920
			20 01			Bunuri si servicii	172.000	172.000	172.000	172.000	172.000	171.720	171.720		176.920
			20 01 04			Apa, canal si salubritate	172.000	172.000	172.000	172.000	172.000	171.720	171.720		176.920
8310						AGRICULTURA, SILVICULTURA,	172.000	172.000	172.000	172.000	172.000	171.720	171.720		176.920

Capi- tol	Sub- capi- tol	Pa- ra- graf	Gru- pa / Titlu	Ar- ti- col	Ali- ne- at	Denumire indicator	Credite de angajament		Credite bugetare		Angajamente bugetare	Angajamente legale	Plati efectuate	Angajamente legale de platit	Cheltuieli efective
							aprobat la finele perioadei de raportare	trimestriale cumulate	aprobat la finele perioadei de raportare	trimestriale cumulate					
A						B	1	2	3	4	5	6	7	8=6-7	9
8310						SI VANATOARE	10.000	10.000	10.000	10.000					
	01					CHELTUIELI CURENTE	10.000	10.000	10.000	10.000					
	20					TITLUL II BUNURI SI SERVICII	10.000	10.000	10.000	10.000					
	20	30				Alte cheltuieli	10.000	10.000	10.000	10.000					
	20	30	30			Alte cheltuieli cu bunuri si servicii	10.000	10.000	10.000	10.000					
9910	96					excedent/deficit sect funct			-168.310	-168.310			270.606		

Conducatorul institutiei,
RISTEU EMIL-IOAN

Conducatorul compartimentului
financiar-contabil

BLAGA JULIETA-CRITA



Capi- tol	Sub- capi- tol	Pa- ra- graf	Gru- pa / Titlu	Ar- ti- col	Ali- ne- at	Denumire indicator	Prevederi bugetare anuale aprobrate la finele perioadei de raportare	Prevederi bugetare trimestriale cumulate	Drepturi constatate			Incasari realizate	Stingeri pe alte cai decat incasari	Drepturi constatate de incasat
									Total, din care:	din anii precedenti	din anul curent			
A						B	1	2	3=4+5	4	5	6	7	8=3-6-7
4202	69					bugetele locale necesare sustinerii derularii proiectelor finantate din fonduri externe nerambursabile (FEN) postaderare, aferente perioadei de programare 2014-2020	788.000	600.000						
4802						SUME PRIMITE DE LA UE/ALTI DONATORI IN CONTUL PLATILOR EFECTUATE SI AFERENTE CADRULUI FINANCIAR 2014-2020	5.022.000	4.834.710						
	01					Fondul European de Dezvoltare Regionala(FEDR)	5.022.000	4.834.710						
		01				Sume primite in contul platilor efectuate in anul curent	5.022.000	4.834.710						

CONTUL DE EXECUTIE AL BUGETULUI LOCAL - CHELTUIELI
SECTIUNEA DE DEZVOLTARE
30.06.2019

Capi- tol	Sub- capi- tol	Pa- ra- graf	Gru- pa / Titlu	Ar- ti- col	Ali- ne- at	Denumire indicator	Credite de angajament		Credite bugetare		Angajamente bugetare	Angajamente legale	Plati efectuate	Angajamente legale de platit	Cheltuieli efective
							aprobat la finele perioadei de raportare	trimestriale cumulate	aprobat la finele perioadei de raportare	trimestriale cumulate					
A						B	1	2	3	4	5	6	7	8=6-7	9
5002						TOTAL CHELTUIELI	25.008.770	17.331.730	25.008.770	17.331.730	17.331.730	874.020	874.020		6.327.608
	01					CHELTUIELI CURENTE	5.820.000	4.584.500	5.820.000	4.584.500	4.584.500				
	55					TITLUL VII ALTE TRANSFERURI	10.000	10.000	10.000	10.000	10.000				
	55	01				A. Transferuri interne	10.000	10.000	10.000	10.000	10.000				
	55	01	42			Transferuri din bugetul local catre asociatiile de dezvoltare intercomuni- tate	10.000	10.000	10.000	10.000	10.000				
	58					TITLUL X PROIECTE CU FINANTARE DIN FONDURI EXTERNE NERAMBURSABILE CADRULUI FINANCIAR 2014-2020	5.810.000	4.574.500	5.810.000	4.574.500	4.574.500				
	58	01				Programe din Fondul European de Dezvoltare Regionala (FEDR)	5.810.000	4.574.500	5.810.000	4.574.500	4.574.500				
	58	01	01			Finantarea nationala	788.000	676.300	788.000	676.300	676.300				
	58	01	02			Finantarea externa nerambursabila	5.022.000	3.898.200	5.022.000	3.898.200	3.898.200				
	70					CHELTUIELI DE CAPITAL	19.188.770	12.747.230	19.188.770	12.747.230	12.747.230	874.020	874.020		6.327.608
	71					TITLUL XIII ACTIVE NEFINANCIARE	19.188.770	12.747.230	19.188.770	12.747.230	12.747.230	874.020	874.020		6.327.608
	71	01				Active fixe	872.770	777.530	872.770	777.530	777.530	86.228	86.228		6.307.470
	71	01	01			Constructii	673.810	578.570	673.810	578.570	578.570	50.523	50.523		6.271.962
	71	01	02			Masini, echipamente si mijloace de transport	16.000	16.000	16.000	16.000	16.000				
	71	01	30			Alte active fixe (inclusiv reparatii capitale)	182.960	182.960	182.960	182.960	182.960	35.705	35.705		35.508
	71	03				Reparatii capitale aferente activelor fixe	18.316.000	11.969.700	18.316.000	11.969.700	11.969.700	787.792	787.792		20.138
5100	02					Partea I-a SERVICII PUBLICE GENERALE	36.000	36.000	36.000	36.000	36.000	2.750	2.750		35.508
5102						AUTORITATI PUBLICE SI ACTIUNI EXTERNE	36.000	36.000	36.000	36.000	36.000	2.750	2.750		35.508
	70					CHELTUIELI DE CAPITAL	36.000	36.000	36.000	36.000	36.000	2.750	2.750		35.508
	71					TITLUL XIII ACTIVE NEFINANCIARE	36.000	36.000	36.000	36.000	36.000	2.750	2.750		35.508

Capi- tol	Sub- capi- tol	Pa- ra- graf	Gru- pa / Titlu	Ar- ti- col	Ali- ne- at	Denumire indicator	Credite de angajament		Credite bugetare		Angajamente bugetare	Angajamente legale	Plati efectuate	Angajamente legale de platit	Cheltuieli efective
							aprobate la finele perioadei de raportare	trimestriale cumulate	aprobate la finele perioadei de raportare	trimestriale cumulate					
							1	2	3	4					
A						B	1	2	3	4	5	6	7	8=6-7	9
			71	01		Active fixe	36.000	36.000	36.000	36.000	36.000	2.750	2.750		35.508
			71	01	02	Masini, echipamente si mijloace de transport	16.000	16.000	16.000	16.000	16.000				
			71	01	30	Alte active fixe (inclusiv reparatii capitale)	20.000	20.000	20.000	20.000	20.000	2.750	2.750		35.508
6500	02					Partea III-a CHELTUIELI SOCIAL-CULTURALE	13.880.000	8.068.800	13.880.000	8.068.800	8.068.800	111.631	111.631		19.531
6502						INVATAMANT	13.880.000	8.068.800	13.880.000	8.068.800	8.068.800	111.631	111.631		19.531
			01			CHELTUIELI CURENTE	2.880.000	2.300.000	2.880.000	2.300.000	2.300.000				
			58			TITLUL X PROIECTE CU FINANTARE DIN FONDURI EXTERNE NERAMBURSABILE									
						CADRULUI FINANCIAR 2014-2020	2.880.000	2.300.000	2.880.000	2.300.000	2.300.000				
			58	01		Programe din Fondul European de Dezvoltare Regionala (FEDR)	2.880.000	2.300.000	2.880.000	2.300.000	2.300.000				
			58	01	01	Finantarea nationala	382.000	300.000	382.000	300.000	300.000				
			58	01	02	Finantarea externa nerambursabila	2.498.000	2.000.000	2.498.000	2.000.000	2.000.000				
			70			CHELTUIELI DE CAPITAL	11.000.000	5.768.800	11.000.000	5.768.800	5.768.800	111.631	111.631		19.531
			71			TITLUL XIII ACTIVE NEFINANCIARE	11.000.000	5.768.800	11.000.000	5.768.800	5.768.800	111.631	111.631		19.531
			71	01		Active fixe									400
			71	01	01	Constructii									400
			71	03		Reparatii capitale aferente activelor fixe	11.000.000	5.768.800	11.000.000	5.768.800	5.768.800	111.631	111.631		19.131
7000	02					Partea IV-a SERVICII SI DEZVOLTARE									
						PUBLICA, LOCUINTE, MEDIU SI APE	6.433.610	5.289.560	6.433.610	5.289.560	5.289.560	721.396	721.396		
7002						LOCUINTE, SERVICII SI DEZVOLTARE PUBLICA	6.367.610	5.223.560	6.367.610	5.223.560	5.223.560	721.396	721.396		
			01			CHELTUIELI CURENTE	2.930.000	2.274.500	2.930.000	2.274.500	2.274.500				
			58			TITLUL X PROIECTE CU FINANTARE DIN FONDURI EXTERNE NERAMBURSABILE									
						CADRULUI FINANCIAR 2014-2020	2.930.000	2.274.500	2.930.000	2.274.500	2.274.500				

Capi- tol	Sub- capi- tol	Pa- ra- graf	Gru- pa / Titlu	Ar- ti- col	Ali- ne- at	Denumire indicator	Credite de angajament		Credite bugetare		Angajamente bugetare	Angajamente legale	Plati efectuate	Angajamente legale de platit	Cheltuieli efective
							aprobat la finele perioadei de raportare	trimestriale cumulate	aprobat la finele perioadei de raportare	trimestriale cumulate					
A						B	1	2	3	4	5	6	7	8=6-7	9
			58	01		Programe din Fondul European de Dezvoltare Regionala (FEDR)	2.930.000	2.274.500	2.930.000	2.274.500	2.274.500				
			58	01	01	Finantarea nationala	406.000	376.300	406.000	376.300	376.300				
			58	01	02	Finantarea externa nerambursabila	2.524.000	1.898.200	2.524.000	1.898.200	1.898.200				
			70			CHELTUIELI DE CAPITAL	3.437.610	2.949.060	3.437.610	2.949.060	2.949.060	721.396	721.396		
			71			TITLUL XIII ACTIVE NEFINANCIARE	3.437.610	2.949.060	3.437.610	2.949.060	2.949.060	721.396	721.396		
			71	01		Active fixe	180.610	180.610	180.610	180.610	180.610	50.523	50.523		
			71	01	01	Constructii	50.610	50.610	50.610	50.610	50.610	50.523	50.523		
			71	01	30	Alte active fixe (inclusiv reparatii capitale)	130.000	130.000	130.000	130.000	130.000				
			71	03		Reparatii capitale aferente activelor fixe	3.257.000	2.768.450	3.257.000	2.768.450	2.768.450	670.873	670.873		
7402						PROTECTIA MEDIULUI	66.000	66.000	66.000	66.000	66.000				
			01			CHELTUIELI CURENTE	10.000	10.000	10.000	10.000	10.000				
			55			TITLUL VII ALTE TRANSFERURI	10.000	10.000	10.000	10.000	10.000				
			55	01		A. Transferuri interne	10.000	10.000	10.000	10.000	10.000				
			55	01	42	Transferuri din bugetul local catre asociatiile de dezvoltare intercomunitare	10.000	10.000	10.000	10.000	10.000				
			70			CHELTUIELI DE CAPITAL	56.000	56.000	56.000	56.000	56.000				
			71			TITLUL XIII ACTIVE NEFINANCIARE	56.000	56.000	56.000	56.000	56.000				
			71	01		Active fixe	56.000	56.000	56.000	56.000	56.000				
			71	01	01	Constructii	56.000	56.000	56.000	56.000	56.000				
8000	02					Partea V-a ACTIUNI ECONOMICE	4.659.160	3.937.370	4.659.160	3.937.370	3.937.370	38.243	38.243		6.272.569
8402						TRANSPORTURI	4.659.160	3.937.370	4.659.160	3.937.370	3.937.370	38.243	38.243		6.272.569
			70			CHELTUIELI DE CAPITAL	4.659.160	3.937.370	4.659.160	3.937.370	3.937.370	38.243	38.243		6.272.569
			71			TITLUL XIII ACTIVE NEFINANCIARE	4.659.160	3.937.370	4.659.160	3.937.370	3.937.370	38.243	38.243		6.272.569
			71	01		Active fixe	600.160	504.920	600.160	504.920	504.920	32.955	32.955		6.271.562

Capi- tol	Sub- capi- tol	Pa- ra- graf	Gru- pa / Titlu	Ar- ti- col	Ali- ne- at	Denumire indicator	Credite de angajament		Credite bugetare		Angajamente bugetare	Angajamente legale	Plati efectuate	Angajamente legale de platit	Cheltuieli efective
							aprobate la finele perioadei de raportare	trimestriale cumulate	aprobate la finele perioadei de raportare	trimestriale cumulate					
A						B	1	2	3	4	5	6	7	8=6-7	9
			71 01 01			Constructii	567.200	471.960	567.200	471.960	471.960				
			71 01 30			Alte active fixe (inclusiv reparatii capitale)	32.960	32.960	32.960	32.960	32.960	32.955	32.955		
			71 03			Reparatii capitale aferente activelor fixe	4.059.000	3.432.450	4.059.000	3.432.450	3.432.450	5.288	5.288		1.007
9902	97					excedent/deficit sect dezv			-92.200	-92.200			573.646		

Conducatorul institutiei,
RISTEIO EMIL-IOAN

Conducatorul compartimentului
financiar-contabil
BLAGA JULIETA-CRISTINA



CONTUL DE EXECUTIE AL IMPRUMUTURILOR INTERNE
SECTIUNEA DE DEZVOLTARE
30.06.2019

Pag. 1 - lei-

Capi- tol	Sub- capi- tol	Pa- ra- graf	Gru- pa / Titlu	Ar- ti- col	Ali- ne- at	Denumire indicator	Credite de angajament		Credite bugetare		Angajamente bugetare	Angajamente legale	Plati efectuate	Angajamente legale de platit	Cheltuieli efective
							aprobate la finele perioadei de raportare	trimestriale cumulate	aprobate la finele perioadei de raportare	trimestriale cumulate					
A						B	1	2	3	4	5	6	7	8=6-7	9
5007						CREDITE INTERNE	6.666.190	6.666.190	6.666.190	6.666.190					
			01			CHELTUIELI CURENTE	1.363.000	1.363.000	1.363.000	1.363.000					
			58			TITLUL X PROIECTE CU FINANTARE DIN FONDURI EXTERNE NERAMBURSABILE									
						CADRULUI FINANCIAR 2014-2020	1.363.000	1.363.000	1.363.000	1.363.000					
			58	01		Programe din Fondul European de Dezvoltare Regionala (FEDR)	1.363.000	1.363.000	1.363.000	1.363.000					
			58	01	01	Finantarea nationala	668.800	668.800	668.800	668.800					
			58	01	03	Cheltuieli neeligibile	694.200	694.200	694.200	694.200					
			70			CHELTUIELI DE CAPITAL	5.303.190	5.303.190	5.303.190	5.303.190					
			71			TITLUL XIII ACTIVE NEFINANCIARE	5.303.190	5.303.190	5.303.190	5.303.190					
			71	01		Active fixe	4.818.300	4.818.300	4.818.300	4.818.300					
			71	01	01	Constructii	4.352.780	4.352.780	4.352.780	4.352.780					
			71	01	02	Masini, echipamente si mijloace de transport	248.970	248.970	248.970	248.970					
			71	01	30	Alte active fixe (inclusiv reparatii capitale)	216.550	216.550	216.550	216.550					
			71	03		Reparatii capitale aferente activelor fixe	484.890	484.890	484.890	484.890					
5107						AUTORITATI PUBLICE SI ACTIUNI EXTERNE	694.290	694.290	694.290	694.290					
			70			CHELTUIELI DE CAPITAL	694.290	694.290	694.290	694.290					
			71			TITLUL XIII ACTIVE NEFINANCIARE	694.290	694.290	694.290	694.290					
			71	01		Active fixe	694.290	694.290	694.290	694.290					
			71	01	01	Constructii	594.290	594.290	594.290	594.290					
			71	01	02	Masini, echipamente si mijloace de transport	100.000	100.000	100.000	100.000					
6107						ORDINE PUBLICA SI SIGURANTA NATIONALA	148.970	148.970	148.970	148.970					
			70			CHELTUIELI DE CAPITAL	148.970	148.970	148.970	148.970					

Capi- tol	Sub- capi- tol	Pa- ra- graf	Gru- pa / Titlu	Ar- ti- col	Ali- ne- at	Denumire indicator	Credite de angajament		Credite bugetare		Angajamente bugetare	Angajamente legale	Plati efectuate	Angajamente legale de platit	Cheltuieli efective
							aprobate la finele perioadei de raportare	trimestriale cumulate	aprobate la finele perioadei de raportare	trimestriale cumulate					
A						B	1	2	3	4	5	6	7	8=6-7	9
			71			TITLUL XIII ACTIVE NEFINANCIARE	148.970	148.970	148.970	148.970					
			71	01		Active fixe (inclusiv reparatii capitale)	148.970	148.970	148.970	148.970					
			71	01	02	Masini, echipamente si mijloace de transport	148.970	148.970	148.970	148.970					
6507						INVATAMANT	478.000	478.000	478.000	478.000					
			01			CHELTUIELI CURENTE	178.000	178.000	178.000	178.000					
			58			TITLUL X PROIECTE CU FINANTARE DIN FONDURI EXTERNE NERAMBURSABILE CADRULUI FINANCIAR 2014-2020	178.000	178.000	178.000	178.000					
			58	01		Programe din Fondul European de Dezvoltare Regionala (FEDR)	178.000	178.000	178.000	178.000					
			58	01	01	Finantarea nationala	58.800	58.800	58.800	58.800					
			58	01	03	Cheltuieli neeligibile	119.200	119.200	119.200	119.200					
			70			CHELTUIELI DE CAPITAL	300.000	300.000	300.000	300.000					
			71			TITLUL XIII ACTIVE NEFINANCIARE	300.000	300.000	300.000	300.000					
			71	01		Active fixe	300.000	300.000	300.000	300.000					
			71	01	01	Constructii	300.000	300.000	300.000	300.000					
7007						LOCUINTE, SERVICII SI DEZVOLTARE PUBLICA	1.578.740	1.578.740	1.578.740	1.578.740					
			01			CHELTUIELI CURENTE	1.185.000	1.185.000	1.185.000	1.185.000					
			58			TITLUL X PROIECTE CU FINANTARE DIN FONDURI EXTERNE NERAMBURSABILE CADRULUI FINANCIAR 2014-2020	1.185.000	1.185.000	1.185.000	1.185.000					
			58	01		Programe din Fondul European de Dezvoltare Regionala (FEDR)	1.185.000	1.185.000	1.185.000	1.185.000					
			58	01	01	Finantarea nationala	610.000	610.000	610.000	610.000					
			58	01	03	Cheltuieli neeligibile	575.000	575.000	575.000	575.000					
			70			CHELTUIELI DE CAPITAL	393.740	393.740	393.740	393.740					

Capi- tol	Sub- capi- tol	Pa- ra- graf	Gru- pa / Titlu	Ar- ti- col	Ali- ne- at	Denumire indicator	Credite de angajament		Credite bugetare		Angajamente bugetare	Angajamente legale	Plati efectuate	Angajamente legale de platit	Cheltuieli efective
							aprobat la finele perioadei de raportare	trimestriale cumulate	aprobat la finele perioadei de raportare	trimestriale cumulate					
A						B	1	2	3	4	5	6	7	8=6-7	9
			71			TITLUL XIII ACTIVE NEFINANCIARE	393.740	393.740	393.740	393.740					
			71 01			Active fixe	393.740	393.740	393.740	393.740					
			71 01 01			Constructii	202.330	202.330	202.330	202.330					
			71 01 30			Alte active fixe (inclusiv reparatii capitale)	191.410	191.410	191.410	191.410					
7407						PROTECTIA MEDIULUI	77.830	77.830	77.830	77.830					
			70			CHELTUIELI DE CAPITAL	77.830	77.830	77.830	77.830					
			71			TITLUL XIII ACTIVE NEFINANCIARE	77.830	77.830	77.830	77.830					
			71 01			Active fixe	77.830	77.830	77.830	77.830					
			71 01 01			Constructii	77.830	77.830	77.830	77.830					
8407						TRANSPORTURI	3.688.360	3.688.360	3.688.360	3.688.360					
			70			CHELTUIELI DE CAPITAL	3.688.360	3.688.360	3.688.360	3.688.360					
			71			TITLUL XIII ACTIVE NEFINANCIARE	3.688.360	3.688.360	3.688.360	3.688.360					
			71 01			Active fixe	3.203.470	3.203.470	3.203.470	3.203.470					
			71 01 01			Constructii	3.178.330	3.178.330	3.178.330	3.178.330					
			71 01 30			Alte active fixe (inclusiv reparatii capitale)	25.140	25.140	25.140	25.140					
			71 03			Reparatii capitale aferente activelor fixe	484.890	484.890	484.890	484.890					

Conducatorul institutiei,
RISTEIU EMIL-IDAN



Conducatorul compartimentului
financiar-contabil

BLAGA JULIETA-CATITA