

BILANT
31.03.2019

pag.: 1 - lei -

| COD | DENUMIRE INDICATORI | SOLD LA INCEPUTUL PERIOADEI | SOLD LA SFARSITUL PERIOADEI |
|-------|--|-----------------------------|-----------------------------|
| 01003 | 1.Active fixe necorporale (ct.2030000+2050000+2060000+2080100+2080200+2330000-2800300-2800500-2800800-2800801-2800809-2900400-2900500-2900801-2900809-2900800-2930100*) | 219.611 | 224.658 |
| 01004 | 2.Instalatii tehnice, mijloace de transport, animale, plantatii, mobilier, aparatura birotica si alte active corporale (ct.2130100+2130200+2130300+2130400+2140000+2310000-2810301-2810302-2810303-2810304-2810400-2910301-2910302-2910303-2910304-2910400-2930200*) | 557.020 | 516.200 |
| 01005 | 3.Terenuri si cladiri (ct.2110100+2110200+2120101+2120102+2120201+2120301+2120401+2120501+2120601+2120901+2310000-2810100-2810201-2810202-2810203-2810204-2810205-2810206-2810207-2810208-2910100-2910201-2910202-2910203-2910204-2910205-2910206-2910207-2910208-2930200) | 144.343.716 | 144.440.854 |
| 01007 | 5.Active financiare necurente (investitii pe termen lung) peste un an (ct.2600100+2600200+2600300+2650000+2670201+2670202+2670203+2670204+2670205+2670208-2960101-2960102-2960103-2960200), din care: | 295.500 | 295.500 |
| 01008 | Titluri de participare (ct.2600100+2600200+2600300-2960101-2960102-2960103) | 295.500 | 295.500 |
| 01009 | 6.Creante necurente - sume ce urmeaza a fi incasate dupa o perioada mai mare de un an (ct.4110201+4110208+4130200+4280202+4610201+4610209-4910200-4960200) din care: | 26.042 | 35.445 |
| 01010 | Creante comerciale necurente - sume ce urmeaza a fi incasate dupa o perioada mai mare de un an (ct.4110201+4110208+4130200+4610201-4910200-4960200) | 26.042 | 35.445 |
| 01015 | 7.TOTAL ACTIVE NECURENTE (rd.03+04+05+06+07+09) | 145.441.889 | 145.512.657 |
| 01019 | 1.Stocuri (ct.3010000+3020100+3020200+3020300+3020400+3020500+3020600+3020700+3020800+3020900+3030100+3030200+3040100+3040200+3050100+3050200+3070000+3090000+3310000+3320000+3410000+3450000+3460000+3470000+3490000+3510100+3510200+3540100+3540500+3540600+3560000+3570000+3580000+3590000+3610000+3710000+3810000+/-3480000+/-3780000-3910000-3920100-3920200-3920300-3930000-3940100-3940500-3940600-3950100-3950200-3950300-3950400-3950600-3950700-3950800-3960000-3970100-3970200-3970300-3980000-4420803) | 4.045.671 | 4.061.791 |
| 01021 | Creante din operatiuni comerciale, avansuri si alte decontari (ct.2320000+2340000+4090101+4090102+4110101+4110108+4130100+4180000+4250000+4280102+4610101+4610109+4730109**+4810101+4810102+4810103+4810900+4830000+4840000+4890101+4890301-4910100-4960100+5120800) din care: | 479.240 | 317.298 |
| 01022 | Creante comerciale si avansuri (ct.2320000+2340000+4090101+4090102+4110101+4110108+4130100+4180000+4610101-4910100-4960100),din care: | 381.525 | 286.139 |
| 01023 | Creante bugetare (ct.4310100**+4310200**+4310300**+4310400**+4310500**+4310600**+4310700**+4370100**+4370200**+4370300**+4420400+4420802+4440000**+4460100**+4460200**+4480200+4610102+4610104+4630000+4640000+4650100+4650200) | | |

| COD | DENUMIRE INDICATORI | SOLD LA INCEPUTUL PERIOADEI | SOLD LA SFARSITUL PERIOADEI |
|--------|--|-----------------------------------|-----------------------------------|
| 01024 | +4660401+4660402+4660500+4660900+4810101**+4810102**+ 4810103**+4810900**-4970000), din care: | 9.306.708 | 10.361.553 |
| 01030 | Creantele bugetului general consolidat (ct.4630000+4640000+4650100+ 4650200+4660401+4660402+4660500+4660900-4970000) | 8.574.936 | 10.361.553 |
| 01033 | Total creante curente (rd.21+23+25+27) | 9.785.948 | 10.678.851 |
| 01033 | Conturi la trezorerie, casa in lei. (ct.5100000+5120101+5120501+5130101+ 5130301+5130302+5140101+5140301+5140302+5150101+5150103+5150301 +5150500+5150600+5160101+5160301+5160302+5170101+5170301+5170302 +5200100+5210100+5210300+5230000+5250101+5250102+5250301+5250302 +5250400+5260000+5270000+5280000+5290101+5290201+5290301+5290400 +5290901+5310101+5410101+5500101+5520000+5550101+5550400+5570101 +5580101+5580201+5590101+5600101+5600300+5600401+5610101+5610300 +5620101+5620300+5620401+5710100+5710300+5710400+5740101+5740102 +5740301+5740302+5740400+5750100+5750300+5750400-7700000) | 820.566 | 2.125.836 |
| 01035 | Dobanda de incasat,alte valori,avansuri de trezorerie (ct.5180701+5320100+ 5320200+5320300+5320400+5320500+5320600+5320800+5420100) | 45.258 | 48.919 |
| 01040 | Conturi la institutii de credit, BNR, casa in valuta (ct.5110101+5110102+ 5120102+5120402+5120502+5130102+5130202+5140102+5140202+ 5150102+5150202+5150302+5160102+5160202+5170102+5170202+ 5290102+5290202+5290302+5290902+5310402+5410102+5410202+ 5500102+5550102+5550202+5570202+5580102+5580202+5580302+ 5580303+5590102+5590202+5600102+5600103+5600402+5610102+ 5610103+5620102+5620103+5620402) | 7.414 | 7.574 |
| 01040 | Total disponibilitati si alte valori (rd.33+33.1+35+35.1) | 873.238 | 2.182.329 |
| 01042 | 6.Cheltuieli in avans (ct.4710000) | 381.041 | 381.041 |
| 01045 | 7.TOTAL ACTIVE CURENTE (rd.19+30+31+40+41+41.1+42) | 15.085.898 | 17.304.012 |
| 01046 | 8.TOTAL ACTIVE (rd.15+45) | 160.527.787 | 162.816.669 |
| 01052 | 1.Sume necurente - sume ce urmeaza a fi platite dupa o perioada mai mare de un an (ct.2690200+4010200+4030200+4040200+ 4050200+4280201+4620201+4620209+5090000), din care: | 23.510 | 23.510 |
| 01054 | 2.Imprumuturi pe termen lung (ct.1610200+1620200+1630200+ 1640200+1650200+1660201+1660202+1660203+1660204+ 1670201+1670202+1670203+1670208+1670209-1690200) | 2.879.362 | 2.879.363 |
| 01055 | 3.Provizioane (ct.1510201+1510202+1510203+1510204+1510208) | 761.000 | |
| 01058 | TOTAL DATORII NECURENTE (rd.52+54+55) | 3.663.872 | 2.902.873 |
| 01060 | 1.Datorii comerciale, avansuri si alte decontari (ct.2690100+4010100+ 4030100+4040100+4050100+4080000+4190000+4620101+4620109+ 4730109+4810101+4810102+4810103+4810900+4830000+ 4840000+4890201+5090000+5120800), din care: | 9.154.622 | 827.088 |
| 01060 | Decontari privind incheiere executiei bugetului de stat din anul curent (ct.4890201) | 8.019.358 | |
| 01061 | Datorii comerciale si avansuri (ct.4010100+4030100+4040100+ 4050100+4080000+4190000+4620101), din care: | 403.491 | 827.088 |
| 01062 | 2.Datorii catre bugete (ct.4310100+4310200+4310300+4310400+4310500+ 4310600+4310700+4370100+4370200+4370300+4400000+4410000+ 4420300+4420801+4440000+4460100+4460200+4480100+4550501+ 4550502+4550503+4620109+4670100+4670200+4670300+4670400+ 4670500+4670900+4730109+4810900),din care: | 1.136.229 | 350.979 |
| 010631 | Contributii sociale (ct.4310100+4310200+4310300+4310400+4310500+ 4310600+4310700+4370100+4370200+4370300) | 491.115 | 284.057 |
| 01072 | 6.Salariile angajatilor (ct.4210000+4230000+4260000+4270100+4270300+) | | |

| COD | DENUMIRE INDICATORI | SOLD LA INCEPUTUL PERIOADEI | SOLD LA SFARSITUL PERIOADEI |
|-------|---|-----------------------------|-----------------------------|
| 01073 | 4280101) 7.Alte drepturi cuvenite altor categorii de persoane (pensii, indemnizatii de somaj, burse) (ct.4220100+4220200+4240000+4260000+4270200+4270300+4290000+4380000), din care: | 768.248 | 430.531 |
| 01075 | 9.Provizioane (ct.1510101+1510102+1510103+1510104+1510108) | 513.900 | 184.398 |
| 01078 | 10.TOTAL DATORII CURENTE (rd.60+62+65+70+71+72+73+74+75) | 11.572.999 | 1.792.996 |
| 01079 | 11.TOTAL DATORII (rd.58+78) | 15.236.871 | 4.695.869 |
| 01080 | 12.ACTIVE NETE = TOTAL ACTIVE - TOTAL DATORII = CAPITALURI PROPRII (rd.80=rd.46-79=rd.90) | 145.290.916 | 158.120.800 |
| 01084 | 1.Rezerve, fonduri (ct.1000000+1010000+1020101+1020102+1020103+1030000+ 1040101+1040102+1040103+1050100+1050200+1050300+1050400+1050500+/-1060000+1060000+1320000+1330000) | 136.782.935 | 143.087.653 |
| 01085 | 2.Rezultatul reportat (ct.1170000-sold creditor) | 13.405.026 | 18.425.300 |
| 01088 | 5.Rezultatul patrimonial al exercitiului (ct1210000- sold debitor) | 4.897.045 | 3.392.153 |
| 090 | 6.TOTAL CAPITALURI PROPRII (rd.84+85-86+87-88) | 145.290.916 | 158.120.800 |

Conducatorul institutiei



Conducatorul compartimentului financiar- contabil

CONTUL DE REZULTAT PATRIMONIAL

31.03.2019

pag.: 1 - lei -

| COD | DENUMIRE INDICATORI | An precedent | An curent |
|--------|---|--------------|------------|
| 02002 | 1.Venituri din impozite, taxe, contributii de asigurari si alte venituri ale bugetelor (ct.7300100+7300200+7310100+7310200+7320100+7330000+7340000+7350100+7350200+7350300+7350400+7350500+7350600+7360100+7390000+7450100+7450200+7450300+7450400+7450500+7450700+7450900+7460100+7460200+7460300+7460900) | | |
| 02003 | 2.Venituri din activitati economice (ct.7210000+7220000+7510100+7510200+/-7090000) | 7.023.879 | 6.296.277 |
| 02004 | 3.Finantari, subventii, transferuri, alocatii bugetare cu destinatie speciala (ct.7510500+7710000+7720100+7720200+7740100+7740200+7750000+7760000+7780000+7790101+7790109) | 84.500 | 214.723 |
| 02005 | 4.Alte venituri operationale (ct.7140000+7180000+7500000++7510300+7510400+7810200+7810300+7810401+7810402+7770000) | 488.782 | 469.729 |
| 02006 | TOTAL VENITURI OPERATIONALE (rd.02+03+04+05) | 1.518.209 | 1.077.540 |
| 02 | 1.Salarii si contributiile sociale aferente angajatilor (ct.6410000+6420000+6450100+6450200+6450300+6450400+6450500+6450600+6450700+6450800+6460000+6470000) | 9.115.370 | 8.058.269 |
| 02009 | 2.Subventii si transferuri (ct.6700000+6710000+6720000+6730000+6740000+6750000+6760000+6770000+6780000+6790000) | 1.787.619 | 2.092.720 |
| 02010 | 3.Stocuri, consumabile, lucrari si servicii executate de terti (ct.6010000+6020100+6020200+6020300+6020400+6020500+6020600+6020700+6020800+6020900+6030000+6060000+6070000+6080000+6090000+6100000+6110000+6120000+6130000+6140000+6220000+6230000+6240100+6240200+6260000+6270000+6280000+6290100) | 785.247 | 1.141.368 |
| 02011 | 4.Cheltuieli de capital, amortizari si provizioane (ct.6290200+6810100+6810200+6810300+6810401+6810402+6820101+6820109+6820200+6890100+6890200) | 2.357.759 | 1.941.166 |
| 02012 | 5. Alte cheltuieli operationale (ct.6350100+6540000+6580101+6580109) | 113.123 | 6.277.702 |
| 02013 | TOTAL CHELTUIELI OPERATIONALE (rd.08+09+10+11+12) | 46.151 | 27.830 |
| 02015 | - EXCEDENT (rd.06-rd.13) | 5.089.899 | 11.480.786 |
| 02016 | - DEFICIT (rd.13-rd.06) | 4.025.471 | |
| 020 | V. CHELTUIELI FINANCIARE (ct.6630000+6640000+6650100+6650200+6660000+6670000+6680000+6690000+6860300+6860400+6860800) | | 3.422.517 |
| 02021 | - DEFICIT (rd.18-rd.17) | 45.051 | 36.735 |
| 02023 | - EXCEDENT (rd.15+20-16-21) | 45.051 | 36.735 |
| 02024 | - DEFICIT (rd.16+21-15-20) | 3.980.420 | |
| 02025 | VIII. VENITURI EXTRAORDINARE (ct.7910000) | | 3.459.252 |
| 02028 | - EXCEDENT (rd.25-rd.26) | 542 | 67.099 |
| 020292 | - EXCEDENT (rd.23+28-24-29) | 542 | 67.099 |
| 020293 | - DEFICIT (rd.24+29-23-28) | 3.980.962 | |
| 02031 | - EXCEDENT (rd.29.2-29.4) | | 3.392.153 |
| 02032 | - DEFICIT (rd.29.3+29.4) | 3.980.962 | |
| | | | 3.392.153 |

Conducatorul institutiei

Conducatorul compartimentului
financiar-contabil

Orasul Simeria

SIT.FLUXURILOR DE TREZ.

la data de 31-03-2019

| DENUMIREA INDICATORULUI | Cod rand | 5004 | 5006 | 5007 | 5012 | 5033 | Total alte disp. | Sursa A | 82 A | Sursa F | 82 F | Sursa G | 82 G | Sursa E | 82 E | Sursa C | Sursa D | TOTAL | |
|--|-----------|------|----------|------|------|--------|------------------|-----------|--------|---------|------|---------|------|---------|---------|---------|---------|-------|-----------|
| A | B | 2 | 4 | 5 | 7 | 19 | 40 | 41 | 42 | 43 | 44 | 45 | 46 | 47 | 48 | 49 | 50 | 51 | |
| I. NUMERAR DIN ACT. OP. | 01 | | | | | | | | | | | | | | | | | | |
| 1. Incasari | 02 | 0 | 819 | 0 | 0 | 34.336 | 35.155 | 5.743.882 | 0 | 0 | 0 | 415.312 | 0 | 235.572 | 0 | 0 | 0 | 0 | 6.429.921 |
| 2. Plati | 03 | 0 | 536.552 | 0 | 0 | 4.095 | 540.647 | 4.026.847 | 0 | 0 | 0 | 385.068 | 0 | 172.089 | 0 | 0 | 0 | 0 | 5.124.651 |
| 3. Numerar net din activitatea | 04 | 0 | -535.733 | 0 | 0 | 30.241 | -505.492 | 1.717.035 | 0 | 0 | 0 | 30.244 | 0 | 63.483 | 0 | 0 | 0 | 0 | 1.305.270 |
| II. NUMERAR DIN ACT.DE INV. | 05 | | | | | | 0 | | | | | | | | | | | | 0 |
| 1. Incasari | 06 | | | | | | 0 | | 0 | | | | | | | | | 0 | 0 |
| 2. Plati | 07 | 0 | | | | | 0 | | | | | | | | | | | 0 | 0 |
| 3. Numerar net din activitatea de investitii (rd.06-07) | 08 | 0 | 0 | 0 | 0 | 0 | 0 | 0 | 0 | 0 | 0 | 0 | 0 | 0 | 0 | 0 | 0 | 0 | 0 |
| III. NUMERAR DIN ACT. DE FIN. | 09 | | | | | | 0 | | | | | | | | | | | | 0 |
| 1. Incasari | 10 | | | | | | 0 | | | | | | | | | | | 0 | 0 |
| 2. Plati | 11 | | | | | | 0 | | | | | | | | | | | 0 | 0 |
| 3. Numerar net din activitatea de finantare (rd.10-rd.11) | 12 | 0 | 0 | 0 | 0 | 0 | 0 | 0 | 0 | 0 | 0 | 0 | 0 | 0 | 0 | 0 | 0 | 0 | 0 |
| IV. CRESTERA (DESCRESTERA) NETA DE NUMERAR SI ECHIVALENT DE NUMERAR (rd.04+rd.08+rd.12) | 13 | 0 | -535.733 | 0 | 0 | 30.241 | -505.492 | 1.717.035 | 0 | 0 | 0 | 30.244 | 0 | 63.483 | 0 | 0 | 0 | 0 | 1.305.270 |
| V. NUMERAR SI ECHIVALENT DE NUMERAR LA INCEPUTUL ANULUI | 14 | 0 | 559.706 | 358 | 0 | 0 | 560.064 | 0 | 92.196 | 0 | 0 | 0 | 0 | 0 | 168.306 | 0 | 0 | 0 | 820.566 |
| VI. NUMERAR SI ECHIVALENT DE NUMERAR LA SFARSITUL PERIOADEI (rd.13+rd.14), din | 15 | 0 | 23.973 | 358 | 0 | 30.241 | 54.572 | 1.717.035 | 92.196 | 0 | 0 | 30.244 | 0 | 63.483 | 168.306 | 0 | 0 | 0 | 2.125.836 |
| Depozite | 16 | | | | | | | | | | | | | | | | | | |

Total control fluxuri

1.809.231

30.244

231.789

Conducatorul institutiei,

Conducatorul compartimentului
financiar contabil,

Viza trezoreriei,

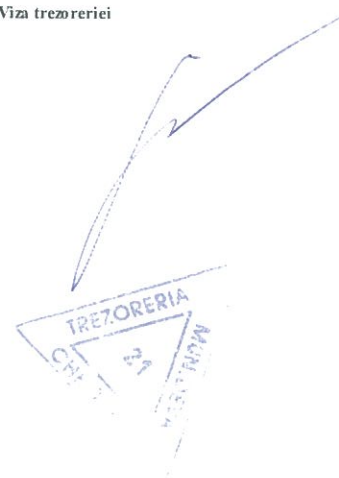


| COD | DENUMIRE INDICATORI | Total | Casa ct. 5310101 | Buget de stat ct. 5200100/ 7700000 | Buget local ct. 5210100/ 7700000 | Buget asigurari sociale de stat ct. 5250101+ 5250102/ 7700000 | Buget asigurari pentru somaj ct. 5740101+ 5740102/ 7700000 | Buget Fond national unic de asigurari sociale de sanatate ct. 5710100/ 7700000 | Buget Fond pentru mediu ct. 5750100/ 7700000 | Buget trezoreria statului ct. 5240100/ 7700000 | Buget institutii publice finantate integral din venituri proprii ct. 5600101/ 7700000 | Buget institutii publice finantate din venituri proprii si subventii ct. 5610101/ 7700000 | Buget activitati finantate din venituri proprii si buget activitati de privatizare ct. 5620101/ 7700000 | Buget imprumuturi interne si externe ct. 5130101+ 5140101+ 5160101+ 5170101/ 7700000 | Buget fonduri externe nerambursabile (sursa D) ct. 5150103/ 7700000 | Alte disponibilitati (ct.5XX) |
|-------|--|-----------|------------------|------------------------------------|----------------------------------|---|--|--|--|--|---|---|---|--|---|-------------------------------|
| 03002 | 1. Incasari | 7.889.932 | 1.527.110 | | 5.676.783 | | | | | | | 415.312 | 235.572 | | | 35.155 |
| 03003 | 2. Plati | 6.463.064 | 1.527.110 | | 3.838.150 | | | | | | | 385.068 | 172.089 | | | 540.647 |
| 03004 | 3. Numerar net din activitatea operationala (rd.02-rd.03) | 1.426.868 | | | 1.838.633 | | | | | | | 30.244 | 63.483 | | | -505.492 |
| 03006 | 1. Incasari | 67.699 | | | 67.699 | | | | | | | | | | | |
| 03007 | 2. Plati | 163.697 | | | 163.697 | | | | | | | | | | | |
| 03008 | 3. Numerar net din activitatea de investitii (rd.06-07) | -96.598 | | | -96.598 | | | | | | | | | | | |
| 03011 | 2. Plati | 25.000 | | | 25.000 | | | | | | | | | | | |
| 03012 | 3. Numerar net din activitatea de finantare (rd.10-rd.11) | -25.000 | | | -25.000 | | | | | | | | | | | |
| 03013 | IV.CRESTEREA (DESCRESTEREA) NETA DE NUMERAR SI ECHIVALENT DE NUMERAR (rd.04+rd.08+rd.12) | 1.305.270 | | | 1.717.035 | | | | | | | 30.244 | 63.483 | | | -505.492 |
| 03014 | V. NUMERAR SI ECHIVALENT DE NUMERAR LA INCEPUTUL ANULUI | 820.566 | | | 92.196 | | | | | | | | 168.306 | | | 560.064 |
| 03015 | VI.NUMERAR SI ECHIVALENT DE NUMERAR LA SFARSITUL PERIOADEI (rd.13+rd.14+rd.14.1-rd.14.2-rd.14.3) | 2.125.836 | | | 1.869.231 | | | | | | | 30.244 | 231.789 | | | 54.572 |

Conducatorul institutiei

Conducatorul compartimentului financiar-contabil

Viza trezoreriei

SITUATIA FLUXURILOR DE TREZORERIE

31.03.2019

pag.: 1 - lei -

| COD | DENUMIRE INDICATORI | Total | Casa in valuta | Alte disponibilitati |
|-------|--|--------|----------------|----------------------|
| 04002 | 1. Incasari | | | |
| 04003 | 2. Plati | 49.566 | | 49.566 |
| 04004 | 3. Numerar net din activitatea operationala (rd.02-rd.03) | 49.406 | | 49.406 |
| 04013 | IV CRESTEREA (DESCRESTEREA) NETA DE NUMERAR SI ECHIVALENT DE NUMERAR (rd.04+rd.08+rd.12) | 160 | | 160 |
| 04014 | V NUMERAR SI ECHIVALENT DE NUMERAR LA INCEPUTUL PERIOADEI | 160 | | 160 |
| 04017 | VI NUMERAR SI ECHIVALENT DE NUMERAR LA FINELE PERIOADEI(rd.13+14+15-16) | 7.414 | | 7.414 |
| | | 7.574 | | 7.574 |

Conducatorul institutiei




Conducatorul compartimentului financiar-contabil



| | | |
|----------|-------|------|
| Rd 11 | 5033 | 5012 |
| Incasari | 25808 | 973 |
| Plati | 11478 | 973 |
| Sold | 14330 | 0 |

DISPONIBIL DIN MIJLOACE CU DESTINATIE SPECIALA

31.03.2019

- lei -

| DENUMRE INDICATORI | COD | DISPONIBIL LA INCEPUTUL ANULUI | INCASARI | PLATI | DISPONIBIL LA SFARSITUL PERIOADEI |
|--|-------|--------------------------------------|----------|-------|---|
| TOTAL (rd.02 la 15) | 05001 | 7.248 | 34.967 | 4.098 | 38.117 |
| - Sume primite ca donatii si sponsorizari (ct.5500101,ct.5500102/analitice distincte) | 05002 | 358 | | | 358 |
| - Garantii materiale retinute gestionarilor conform Legii nr.22/1969 (ct.5500101,ct.5500102/analitice distincte) | 05003 | 6.890 | 631 | 3 | 7.518 |
| - Alte disponibilitati cu destinatie speciala (ct.5500101,ct.5500102/analitice distincte) | 05011 | | 34.336 | 4.095 | 30.241 |

Conducatorul institutiei,



Conducatorul compartimentului
financiar-contabil

**Situatia activelor si datoriilor institutiilor publice
din administratia locala
31.03.2019**

pag.: 1 - lei -

| COD | DENUMIRE INDICATORI | Sold la inceputul anului | Sold la sfarsitul perioadei |
|-------|--|--------------------------|-----------------------------|
| 18005 | Disponibilitati in lei ale institutiilor publice locale si ale institutiilor publice de subordonare locala, la trezorerii (ct.5100000+5120101+5120501+5150101+5150103+5150500+5150600+5160101+5160301+5160302+5170101+5170301+5170302+5210100+5210300+5280000+5290201+5290301+5290400+5290901+5410101+5500101+ 5520000+5550101+5570101+5580101+5580201+5600101+5600300+5610101+5610300+5620101+5620300-7700000), din care: | | |
| 18008 | Total (in baze cash) (rd.04+05) | 820.566 | 2.125.836 |
| 18010 | Total (in baze accrual)(rd.08+09) | 820.566 | 2.125.836 |
| 18023 | Alte valori (ct.5320100+5320200+5320300+5320400+5320500+5320600+5320800) | 820.566 | 2.125.836 |
| 18032 | Disponibilitati ale institutiilor publice locale si ale institutiilor de subordonare locala la institutiile de credit rezidente (ct.5110101+5110102+5120102+5120402+5120502+5150102+5150202+5160102+5160202+5170102+5170202+5290202+5290302+5290902+5500102+5550102+5550202+5570202+5580102+5580302+5600102+5600103+5610102+5610103+5620102+5620103), din care: | 45.258 | 48.919 |
| 18036 | Total (in baze cash) (rd.32+35) | 7.414 | 7.574 |
| 18038 | Total (in baze accrual) (rd.36+37) | 7.414 | 7.574 |
| 18141 | Participatiile autoritatilor locale la alte societati care nu sunt organizate pe actiuni (regii autonome, srl, comandita, etc.) (ct.2600300-2960103) | 7.414 | 7.574 |
| 18142 | Total (la valoarea de intrare mai putin ajustarile cumulate pentru pierderea de valoare) (rd.141) | 295.500 | 295.500 |
| 18157 | Creante comerciale necurente legale de livrari de bunuri si servicii de catre autoritatile locale sau de institutii subordonate acestora (ct.4110201+4110208+4130200+4610201-4910200-4960200) Total (rd.158+159+160+164) din care: | 295.500 | 295.500 |
| 18159 | - de la societati nefinanciare (S11), | 26.042 | 35.445 |
| 18165 | Creante comerciale curente legate de livrari de bunuri si servicii de catre autoritatile locale sau de institutii subordonate acestora(ct.2320000+2340000+4090101+4090102+4110101+4110108+4130100+4180000+4610101-4910100-4960100) Total(rd.166+167+168+172)din care de la: | 26.042 | 35.445 |
| 18167 | -de la societati nefinanciare (S11) | 381.525 | 286.139 |
| 18170 | 1.Creante ale bugetului local (ct.4640000-4970000). Total (rd.177+178+179+183), din care: | 381.525 | 286.139 |
| 18177 | - de la gospodariile populatie (S14) | 8.574.936 | 10.361.553 |
| 18178 | - de la societati nefinanciare (S11) | 5.024.007 | 4.053.159 |
| 18185 | Total creante (rd.176+184) | 3.550.929 | 6.308.394 |
| 18286 | Credite pe termen lung primite (contractate, garantate, asimilate,etc) de institutiile publice locale (ct.1620200+1630200+1670201+1670202+1670203+1670209).Total (rd.287+288+289+289.1) din care acordate de: | 8.574.936 | 10.361.553 |
| 18287 | - Societati care accepta depozite, exclusiv banca centrala (S122) | 2.879.362 | 2.879.363 |
| 18290 | Total (in baze cash)(rd.286) | 2.879.362 | 2.879.363 |
| 18320 | Datorii comerciale curente legate de livrari de bunuri si servicii (ct.4010100+4030100+ 4040100+4050100+4080000+4190000+4620101). Total (rd.321+322+326+327) din care catre: | 2.879.362 | 2.879.363 |
| 18321 | -Societati nefinanciare (S11) | 403.491 | 827.088 |
| 18331 | Datoriile institutiilor publice din administratia locala catre bugete (ct.4310100+4310200+4310300+4310400+4310500+4310600+4310700+4370100+4370200+4370300+4420300+4420801+4440000+4460100+4460200+4480100) | 403.491 | 827.088 |
| 18332 | Salariile angajatilor (ct.4210000+4230000+4260000+4270100+4270300+4280101) | 1.136.229 | 284.057 |
| | | 768.248 | 430.531 |

| COD | DENUMIRE INDICATORI | Sold la inceputul anului | Sold la sfarsitul perioadei |
|--------|--|-----------------------------|--------------------------------|
| 18333 | Alte drepturi cuvenite altor categorii de persoane (ct.4260000+4270200+4270300+4290000+4380000) | | |
| 18335 | Total (rd.331+332+333+334) | 1.904.477 | 184.398 |
| 183421 | Provizioane necurente (ct.1510201+1510202+1510203+1510204+1510208), din care: | 761.000 | 898.986 |
| 183423 | Provizioane necurente reprezentand drepturi de natura salariala stabilite in favoarea personalului din sectorul bugetar prin titluri devenite executorii (din soldul ct.1510203) | 761.000 | |
| 18343 | Provizioane curente (ct.1510101+1510102+1510103+1510104+1510108), din care: | 513.900 | |

Conducatorul institutiei

Conducatorul compartimentului
financiar- contabil

I. PLATI RESTANTE
31.03.2019

pag. 1 - lei -

| DENUMIRE INDICATORI | COD | Sold la inceputul anului | Sold la finele perioadei | |
|--|-------|--------------------------|--------------------------|--|
| | | | TOTAL | Din care: aferent sumelor angajate cu prevederi bugetare |
| PLATI RESTANTE-TOTAL (rd.150+300) din care: | 40001 | 413.251 | 669.903 | 669.903 |
| -sub 30 de zile(rd.151+301) | 40002 | 253.319 | 366.665 | 366.665 |
| - peste 30 de zile (rd.152+302) | 40003 | 159.932 | 303.238 | 303.238 |
| PLATI RESTANTE - TOTAL SECTIUNEA DE FUNCTIONARE (rd.160+170+240+250+270+280+290) din care: | 40150 | | | |
| -sub 30 de zile(rd.161+171+241+251+271+281+291) | 40151 | 288.196 | 247.541 | 247.541 |
| - peste 30 de zile (rd.162+172+242+252+272+282+292) | 40152 | 220.364 | 36.403 | 36.403 |
| Plati restante catre furnizori,creditori din operatii comerciale (ct.4010100,ct.4030100,ct.4620101,ct.4620109) (rd.161+162+163+165+166) din care: | 40160 | 67.832 | 211.138 | 211.138 |
| -sub 30 de zile | 40161 | 276.652 | 247.541 | 247.541 |
| - peste 30 de zile | 40162 | 208.820 | 36.403 | 36.403 |
| Plati restante fata de bugetul general consolidat (rd.171+172+173+174+175)(ct.4310100+4310200+4310300+4310400+4310500+4310600+4310700+4370100+4370200+4370300+4420300+4440000+4460100+4460200+4480100),din care: | 40170 | 67.832 | 211.138 | 211.138 |
| -sub 30 de zile | 40171 | 11.544 | | |
| PLATI RESTANTE-TOTAL SECTIUNEA DEZVOLTARE (rd.310+320+330), din care: | 40300 | 11.544 | | |
| - sub 30 de zile(rd.311+321+331) | 40301 | 125.055 | 422.362 | 422.362 |
| - peste 30 de zile (rd.312+322+332) | 40302 | 32.955 | 330.262 | 330.262 |
| Plati restante catre furnizori,creditori din operatii comerciale (ct.4040100,ct.4050100,ct.4620101,ct.4620103,ct.4620109) (rd.)+312+313+315+316),din care: | 40310 | 92.100 | 92.100 | 92.100 |
| - sub 30 de zile | 40311 | 125.055 | 422.362 | 422.362 |
| - peste 30 de zile | 40312 | 32.955 | 330.262 | 330.262 |
| | | 92.100 | 92.100 | 92.100 |

Conducatorul institutiei



Conducatorul compartimentului financiar contabil

A handwritten signature in blue ink, likely belonging to the financial and accounting department head.

I. PLATI RESTANTE
-bugete locale-
31.03.2019

pag. 2 - lei -

| DENUMIRE INDICATORI | COD | Sold la inceputul anului | Sold la finele perioadei | |
|--|-------|--------------------------------|--------------------------|--|
| | | | TOTAL | Din care: aferent sumelor angajate cu prevederi bugetare |
| PLATI RESTANTE-TOTAL (rd.150+300) din care: | 42001 | 375.300 | 669.903 | 669.903 |
| -sub 30 de zile(rd.151+301) | 42002 | 215.368 | 366.665 | 366.665 |
| - peste 30 de zile (rd.152+302) | 42003 | 159.932 | 303.238 | 303.238 |
| PLATI RESTANTE - TOTAL SECTIUNEA DE FUNCTIONARE (rd.160+170+240+250+270+280+290) din care: | 42150 | 250.245 | 247.541 | 247.541 |
| -sub 30 de zile(rd.161+171+241+251+271+281+291) | 42151 | 182.413 | 36.403 | 36.403 |
| - peste 30 de zile (rd.162+172+242+252+272+282+292) | 42152 | 67.832 | 211.138 | 211.138 |
| Plati restante catre furnizori,creditori din operatii comerciale (ct.4010100,ct.4030100,ct.4620101,ct.4620109) | 42160 | | | |
| (rd.161+162+163+165+166) din care: | | 250.245 | 247.541 | 247.541 |
| -sub 30 de zile | 42161 | 182.413 | 36.403 | 36.403 |
| - peste 30 de zile | 42162 | 67.832 | 211.138 | 211.138 |
| PLATI RESTANTE-TOTAL SECTIUNEA DEZVOLTARE (rd.310+320+330), din care: | 42300 | 125.055 | 422.362 | 422.362 |
| - sub 30 de zile(rd.311+321+331) | 42301 | 32.955 | 330.262 | 330.262 |
| - peste 30 de zile (rd.312+322+332) | 42302 | 92.100 | 92.100 | 92.100 |
| Plati restante catre furnizori,creditori din operatii comerciale (ct.4040100,ct.4050100,ct.4620101,ct.4620103,ct.4620109) | 42310 | | | |
| (rd.311+312+313+315+316),din care: | | 125.055 | 422.362 | 422.362 |
| - sub 30 de zile | 42311 | 32.955 | 330.262 | 330.262 |
| - peste 30 de zile | 42312 | 92.100 | 92.100 | 92.100 |

Conducatorul institutiei

Conducatorul compartimentului
financiar contabil

I. PLATI RESTANTE
-institutii publice finantate partial din venituri proprii-
31.03.2019

pag. 3 - lei -

| DENUMIRE INDICATORI | COD | Sold la inceputul anului | Sold la finele perioadei | |
|--|-------|--------------------------|--------------------------|--|
| | | | TOTAL | Din care: aferent sumelor angajate cu prevederi bugetare |
| PLATI RESTANTE-TOTAL (rd.150+300) din care: | 53001 | 37.951 | | |
| -sub 30 de zile(rd.151+301) | 53002 | 37.951 | | |
| PLATI RESTANTE - TOTAL SECTIUNEA DE FUNCTIONARE | 53150 | | | |
| (rd.160+170+240+250+270+280+290) din care: | | 37.951 | | |
| -sub 30 de zile(rd.161+171+241+251+271+281+291) | 53151 | 37.951 | | |
| Plati restante catre furnizori,creditori din operatii comerciale | 53160 | | | |
| (ct.4010100,ct.4030100,ct.4620101,ct.4620109) | | | | |
| (rd.)+162+163+165+166) din care: | | 26.407 | | |
| -sub 30 de zile | 53161 | 26.407 | | |
| Plati restante fata de bugetul general consolidat | 53170 | | | |
| (rd.171+172+173+174+175)(ct.4310100+4310200+ | | | | |
| 4310300+4310400+4310500+4310600+4310700+ | | | | |
| 4370100+4370200+4370300+4420300+4440000+ | | | | |
| 4460100+4460200+4480100),din care: | | 11.544 | | |
| -sub 30 de zile | 53171 | 11.544 | | |

Conducatorul institutiei

Conducatorul compartimentului
financiar contabil



II. Sinteza platilor restante si arieratelor
31.03.2019

Pag: 1

| Nr rd | Explicatie | Plati restante | | Plati restante aferente programelor nationale | | Plati restante aferente fondurilor externe nerambursabile postaderare****) | | Plati restante aferente fondurilor externe nerambursabile preaderare (sursa 08/D) | |
|----------|---------------------------------|----------------|--------------------------|--|----------------------|---|----------------------|--|----------------------|
| | | total**) | din care arierate***) | total | din care arierate | total | din care arierate | total | din care arierate |
| | 0 | 1 | 1.1 | 2 | 2.1 | 3 | 3.1 | 4 | 4.1 |
| 1 | Sold la finele lunii precedente | 366.069 | | | | | | | |
| 2 | Sold la finele perioadei | 669.903 | | | | | | | |

Conducatorul institutiei


Conducatorul compartimentului
financiar contabil


II. Sinteza platilor restante si arieratelor
-bugete locale-
31.03.2019

| Nr rd | Explicatie | Plati restante | | Plati restante aferente programelor nationale | | Plati restante aferente fondurilor externe nerambursabile postaderare*****) | | Plati restante aferente fondurilor externe nerambursabile preaderare (sursa08/D) | |
|----------|---------------------------------|----------------|--------------------------|--|----------------------|--|----------------------|---|----------------------|
| | | total**) | din care arierate***) | total | din care arierate | total | din care arierate | total | din care arierate |
| | 0 | 1 | 1.1 | 2 | 2.1 | 3 | 3.1 | 4 | 4.1 |
| 1 | Sold la finele lunii precedente | 366.069 | | | | | | | |
| 2 | Sold la finele perioadei | 669.903 | | | | | | | |

Conducatorul institutiei




Conducatorul compartimentului
financiar contabil



CONTUL DE EXECUTIE AL BUGETULUI LOCAL - VENITURI
31.03.2019

Pag. 1 -lei-

| Capi- tol | Sub- capi- tol | Pa- ra- graf | Gru- pa/ Titlu | Ar- ti- col | Ali- ne- at | Denumire indicator | Prevederi bugetare anuale aprobrate la finele perioadei de raportare | Prevederi bugetare trimestriale cumulate | Drepturi constatate | | | Incasari realizate | Stingeri pe alte cai decat incasari | Drepturi constatate de incasat |
|--------------|----------------------|--------------------|----------------------|-------------------|-------------------|---|--|---|---------------------|------------------------|--------------------|-----------------------|---|--------------------------------------|
| | | | | | | | | | Total, din care: | din anii precedenti | din anul curent | | | |
| A | | | | | | B | 1 | 2 | 3=4+5 | 4 | 5 | 6 | 7 | 8=3-6-7 |
| 0001 | 02 | | | | | TOTAL VENITURI-BUGET LOCAL | 44.410.340 | 12.681.250 | 16.105.435 | 8.574.936 | 7.530.499 | 5.743.882 | | 10.361.553 |
| 0002 | | | | | | I. VENITURI CURENTE | 18.533.340 | 6.707.500 | 15.928.468 | 8.574.936 | 7.353.532 | 5.566.915 | | 10.361.553 |
| 0003 | | | | | | A. VENITURI FISCALE | 16.410.550 | 5.539.950 | 11.933.405 | 5.645.690 | 6.287.715 | 4.670.897 | | 7.262.508 |
| 0004 | | | | | | A1. IMPOZIT PE VENIT, PROFIT SI CASTIGURI DIN CAPITAL | 6.159.930 | 1.113.560 | 1.075.943 | | 1.075.943 | 1.075.943 | | |
| 0300 | | | | | | A1.2 IMPOZIT PE VENIT, PROFIT SI CASTIGURI DIN CAPITAL DE LA PERSOANE FIZICE | 6.159.930 | 1.113.560 | 1.075.943 | | 1.075.943 | 1.075.943 | | |
| 0302 | | | | | | IMPOZIT PE VENIT | 71.930 | 39.560 | 2.336 | | 2.336 | 2.336 | | |
| | 18 | | | | | Impozitul pe veniturile din transferul proprietatilor imobiliare din patrimoniul personal | 71.930 | 39.560 | 2.336 | | 2.336 | 2.336 | | |
| 0402 | | | | | | COTE SI SUME DEFALCATE DIN IMPOZITUL PE VENIT | 6.088.000 | 1.074.000 | 1.073.607 | | 1.073.607 | 1.073.607 | | |
| | 01 | | | | | Cote defalcate din impozitul pe venit | 5.588.000 | 1.074.000 | 1.073.607 | | 1.073.607 | 1.073.607 | | |
| | 05 | | | | | Sume repartizate din Fondul la dispozitia Consiliului Judetean | 500.000 | | | | | | | |
| 0700 | 02 | | | | | A3 IMPOZITE SI TAXE PE PROPRIETATE | 3.227.620 | 1.775.190 | 6.640.694 | 3.598.437 | 3.042.257 | 1.924.760 | | 4.715.934 |
| 0702 | | | | | | IMPOZITE SI TAXE PE PROPRIETATE | 3.227.620 | 1.775.190 | 6.640.694 | 3.598.437 | 3.042.257 | 1.924.760 | | 4.715.934 |
| | 01 | | | | | Impozit si taxa pe cladiri | 2.400.060 | 1.320.030 | 5.430.840 | 3.133.415 | 2.297.425 | 1.454.726 | | 3.976.114 |
| | | 01 | | | | Impozit pe cladiri de la persoane fizice | 777.270 | 427.500 | 1.459.877 | 622.230 | 837.647 | 499.689 | | 960.188 |
| | | 02 | | | | Impozit si taxa pe cladiri de la persoane juridice | 1.622.790 | 892.530 | 3.970.963 | 2.511.185 | 1.459.778 | 955.037 | | 3.015.926 |
| | 02 | | | | | Impozit si taxa pe teren | 732.700 | 402.990 | 1.167.826 | 440.697 | 727.129 | 444.937 | | 722.889 |
| | | 01 | | | | Impozit pe terenuri de la persoane fizice | 251.720 | 138.450 | 397.695 | 138.912 | 258.783 | 173.326 | | 224.369 |

| Capi- tol | Sub- capi- tol | Pa- ra- graf | Gru- pa / Titlu | Ar- ti- col | Ali- ne- at | Denumire indicator | Prevederi bugetare anuale aprobrate la finele perioadei de raportare | Prevederi bugetare trimestriale cumulate | Drepturi constatate | | | Incasari realizate | Stingeri pe alte cai decat incasari | Drepturi constatate de incasat |
|--------------|----------------------|--------------------|-----------------------|-------------------|-------------------|---|--|---|---------------------|------------------------|--------------------|-----------------------|---|--------------------------------------|
| | | | | | | | | | Total, din care: | din anii precedenti | din anul curent | | | |
| | | | | | | | | | 1 | 2 | 3=4+5 | | | |
| A | | | | | | B | | | | | | | | |
| 1602 | 50 | | | | | autorizarea utilizarii bunurilor sau pe desfasurare de activitati | | | | | | | | |
| 1800 | 02 | | | | | A6. ALTE IMPOZITE SI TAXE FISCALE | | | 94 | | 94 | 94 | | |
| 1802 | | | | | | ALTE IMPOZITE SI TAXE FISCALE | | | 169 | | 169 | 169 | | |
| | 50 | | | | | Alte impozite si taxe | | | 169 | | 169 | 169 | | |
| 2900 | 02 | | | | | C. VENITURI NEFISCALE | 2.122.790 | 1.167.550 | 3.995.063 | 2.929.246 | 1.065.817 | 896.018 | | 3.099.045 |
| 3000 | | | | | | C1. VENITURI DIN PROPRIETATE | 117.500 | 64.630 | 291.824 | 209.440 | 82.384 | 50.951 | | 240.873 |
| 3002 | | | | | | VENITURI DIN PROPRIETATE | 117.500 | 64.630 | 291.824 | 209.440 | 82.384 | 50.951 | | 240.873 |
| | 05 | | | | | Venituri din concesiuni si inchirieri | 117.500 | 64.630 | 291.824 | 209.440 | 82.384 | 50.951 | | 240.873 |
| | 30 | | | | | Alte venituri din concesiuni si inchirieri de catre institutiile publice | 117.500 | 64.630 | 291.824 | 209.440 | 82.384 | 50.951 | | 240.873 |
| 3300 | 02 | | | | | C2. VANZARI DE BUNURI SI SERVICII | 2.005.290 | 1.102.920 | 3.703.239 | 2.719.806 | 983.433 | 845.067 | | 2.858.172 |
| 3302 | | | | | | VENITURI DIN PRESTARI DE SERVICII SI ALTE ACTIVITATI | 262.830 | 144.560 | 78.512 | | 78.512 | 78.512 | | |
| | 08 | | | | | Venituri din prestari de servicii | 262.830 | 144.560 | 78.512 | | 78.512 | 78.512 | | |
| 3402 | | | | | | VENITURI DIN TAXE ADMINISTRATIVE, ELIBERARI PERMISE | 7.530 | 4.140 | 1.169 | | 1.169 | 1.169 | | |
| | 02 | | | | | Taxe extrajudiciare de timbru | 7.530 | 4.140 | 1.169 | | 1.169 | 1.169 | | |
| 3502 | | | | | | AMENZI, PENALITATI SI CONFISCARI | 361.610 | 198.890 | 2.628.892 | 2.440.972 | 187.920 | 97.418 | | 2.531.474 |
| | 01 | | | | | Venituri din amenzi si alte sanctiuni aplicate potrivit dispozitiilor legale | 361.610 | 198.890 | 2.628.892 | 2.440.972 | 187.920 | 97.418 | | 2.531.474 |
| | 02 | | | | | Venituri din amenzi si alte sanctiuni aplicate de catre alte institutii de specialitate | 361.610 | 198.890 | 2.628.892 | 2.440.972 | 187.920 | 97.418 | | 2.531.474 |
| 3602 | | | | | | DIVERSE VENITURI | 1.373.320 | 755.330 | 994.666 | 278.834 | 715.832 | 667.968 | | 326.698 |
| | 50 | | | | | Alte venituri | 1.373.320 | 755.330 | 994.666 | 278.834 | 715.832 | 667.968 | | 326.698 |

| Capi- tol | Sub- capi- tol | Pa- ra- graf | Gru- pa / Titlu | Ar- ti- col | Ali- ne- at | Denumire indicator | Prevederi bugetare anuale aprobat la finele perioadei de raportare | Prevederi bugetare trimestriale cumulate | Drepturi constatate | | | Incasari realizate | Stingeri pe alte cai decat incasari | Drepturi constatate de incasat |
|--------------|----------------------|--------------------|-----------------------|-------------------|-------------------|---|--|---|---------------------|------------------------|--------------------|-----------------------|---|--------------------------------------|
| | | | | | | | | | Total, din care: | din anii precedenti | din anul curent | | | |
| A | | | | | | B | 1 | 2 | 3=4+5 | 4 | 5 | 6 | 7 | 8=3-6-7 |
| 4302 | 34 | | | | | finantarea lucrarilor de inregistrare sistematica din cadrul Programului national de cadastru si carte funciara | 1.751.000 | | | | | | | |
| 4802 | | | | | | SUME PRIMITE DE LA UE/ALTI DONATORI IN CONTUL PLATILOR EFECTUATE SI AFERENTE CADRULUI FINANCIAR 2014-2020 | 5.022.000 | | | | | | | |
| | 01 | | | | | Fondul European de Dezvoltare Regionala(FEDR) | 5.022.000 | | | | | | | |
| | | 01 | | | | Sume primite in contul platilor efectuate in anul curent | 5.022.000 | | | | | | | |

CONDUCATORUL INSTITUTIEI


CONDUCATORUL COMPARTIMENTULUI
FINANCIAR-CONTABIL,


ORASUL SIMERIA


CONTUL DE EXECUTIE AL BUGETULUI LOCAL - CHELTUIELI
31.03.2019

Pag. I - lei-

| Capi- tol | Sub- capi- tol | Pa- ra- graf | Gru- pa / Titlu | Ar- ti- col | Ali- ne- at | Denumire indicator | Credite de angajament | | Credite bugetare | | Angajamente bugetare | Angajamente legale | Plati efectuate | Angajamente legale de platit | Cheltuieli efective |
|--------------|----------------------|--------------------|-----------------------|-------------------|-------------------|---|--|--------------------------|--|--------------------------|-------------------------|-----------------------|--------------------|------------------------------------|------------------------|
| | | | | | | | aprobate la finele perioadei de raportare | trimestriale cumulate | aprobate la finele perioadei de raportare | trimestriale cumulate | | | | | |
| A | | | | | | B | 1 | 2 | 3 | 4 | 5 | 6 | 7 | 8=6-7 | 9 |
| 5002 | | | | | | TOTAL CHELTUIELI | 44 501 540 | 12 773 450 | 44 502 540 | 12 773 450 | 16 571 996 | 10 778 115 | 4 026 847 | 6 751 268 | 10 949 689 |
| 5100 | 02 | | | | | Partea I-a SERVICII PUBLICE GENERALE | 6 439 390 | 1 766 540 | 6 440 390 | 1 766 540 | 5 319 650 | 4 820 464 | 1 236 777 | 3 583 687 | 1 369 219 |
| 5102 | | | | | | AUTORITATI PUBLICE SI ACTIUNI EXTERNE | 6 049 060 | 1 638 370 | 6 049 060 | 1 638 370 | 5 022 390 | 4 566 354 | 1 159 132 | 3 407 222 | 1 280 119 |
| | 01 | | | | | Autoritati executive si legislative | 6 049 060 | 1 638 370 | 6 049 060 | 1 638 370 | 5 022 390 | 4 566 354 | 1 159 132 | 3 407 222 | 1 280 119 |
| | 03 | | | | | Autoritati executive | 6 049 060 | 1 638 370 | 6 049 060 | 1 638 370 | 5 022 390 | 4 566 354 | 1 159 132 | 3 407 222 | 1 280 119 |
| 5402 | | | | | | ALTE SERVICII PUBLICE GENERALE | 266 330 | 59 970 | 267 330 | 59 970 | 231 260 | 229 110 | 52 645 | 176 465 | 52 365 |
| | 05 | | | | | Fond de rezerva bugetara la dispozitia autoritatilor locale | | | 1 000 | | | | | | |
| | 10 | | | | | Servicii publice comunitare de evidenta a persoanelor | 266 330 | 59 970 | 266 330 | 59 970 | 231 260 | 229 110 | 52 645 | 176 465 | 52 365 |
| 5502 | | | | | | TRANZACTII PRIVIND DATORIA PUBLICA SI IMPRUMUTURI | 124 000 | 68 200 | 124 000 | 68 200 | 66 000 | 25 000 | 25 000 | | 36 735 |
| 6000 | 02 | | | | | Partea II-a APARARE, ORDINE PUBLICA SI SIGURANTA NATIONALA | 1 696 190 | 444 410 | 1 696 190 | 444 410 | 1 542 930 | 1 525 940 | 383 714 | 1 142 226 | 389 055 |
| 6102 | | | | | | ORDINE PUBLICA SI SIGURANTA NATIONALA | 1 696 190 | 444 410 | 1 696 190 | 444 410 | 1 542 930 | 1 525 940 | 383 714 | 1 142 226 | 389 055 |
| | 03 | | | | | Ordine publica | 1 278 150 | 340 900 | 1 278 150 | 340 900 | 1 278 150 | 1 278 150 | 299 734 | 978 416 | 304 305 |
| | 04 | | | | | Politie comunitara | 1 278 150 | 340 900 | 1 278 150 | 340 900 | 1 278 150 | 1 278 150 | 299 734 | 978 416 | 304 305 |
| | 05 | | | | | Protectie civila si protectia contra incendiilor (protectie civila nonmilitara) | 418 040 | 103 510 | 418 040 | 103 510 | 264 780 | 247 790 | 83 980 | 163 810 | 84 750 |
| 6500 | 02 | | | | | Partea III-a CHELTUIELI SOCIAL-CULTURALE | 23 168 700 | 3 332 640 | 23 168 700 | 3 332 640 | 4 585 126 | 3 819 356 | 1 794 001 | 2 025 355 | 2 099 285 |
| 6502 | | | | | | INVATAMANT | 14 941 000 | 860 250 | 14 941 000 | 860 250 | 417 600 | 158 893 | 158 893 | | 245 748 |
| | 03 | | | | | Invatamant prescolar si primar | 10 600 | 10 600 | 10 600 | 10 600 | 10 600 | 10 600 | 10 600 | | 12 631 |
| | 01 | | | | | Invatamant prescolar | 7 500 | 7 500 | 7 500 | 7 500 | 7 500 | 7 500 | 7 500 | | 8 437 |
| | 02 | | | | | Invatamant primar | 3 100 | 3 100 | 3 100 | 3 100 | 3 100 | 3 100 | 3 100 | | 4 194 |
| | 04 | | | | | Invatamant secundar | 1 047 400 | 801 400 | 1 047 400 | 801 400 | 358 750 | 129 163 | 129 163 | | 213 586 |
| | 01 | | | | | Invatamant secundar inferior | 26 100 | 26 100 | 26 100 | 26 100 | 26 100 | 26 100 | 26 100 | | 20 375 |
| | 02 | | | | | Invatamant secundar superior | 1 021 300 | 775 300 | 1 021 300 | 775 300 | 332 650 | 103 063 | 103 063 | | 193 211 |

| Capi- tol | Sub- capi- tol | Pa- ra- graf | Gru- pa / Titlu | Ar- ti- col | Ali- ne- at | Denumire indicator | Credite de angajament | | Credite bugetare | | Angajamente bugetare | Angajamente legale | Plati efectuate | Angajamente legale de platit | Cheltuieli efective |
|--------------|----------------------|--------------------|-----------------------|-------------------|-------------------|--|--|--------------------------|--|--------------------------|-------------------------|-----------------------|--------------------|------------------------------------|------------------------|
| | | | | | | | aprobate la finele perioadei de raportare | trimestriale cumulate | aprobate la finele perioadei de raportare | trimestriale cumulate | | | | | |
| A | | | | | | B | 1 | 2 | 3 | 4 | 5 | 6 | 7 | 8=6-7 | 9 |
| 6802 | | | | | | si asistentei sociale | 60.480 | 50.090 | 60.480 | 50.090 | 38.884 | 38.884 | 38.884 | | 38.637 |
| | 50 | | | | | Alte cheltuieli in domeniul asistentei | | | | | | | | | |
| | 50 | | | | | sociale | 60.480 | 50.090 | 60.480 | 50.090 | 38.884 | 38.884 | 38.884 | | 38.637 |
| 7000 | 02 | | | | | Partea IV-a SERVICII SI DEZVOLTARE | | | | | | | | | |
| | | | | | | PUBLICA, LOCUINTE, MEDIU SI APE | 7.848.100 | 4.290.620 | 7.848.100 | 4.290.620 | 2.497.010 | 387.692 | 387.692 | | 420.087 |
| 7002 | | | | | | LOCUINTE, SERVICII SI DEZVOLTARE PUBLICA | 7.281.610 | 4.003.580 | 7.281.610 | 4.003.580 | 2.311.440 | 271.217 | 271.217 | | 207.170 |
| | 05 | | | | | Alimentare cu apa si amenajari hidrotehnice | 3.367.000 | 1.853.300 | 3.367.000 | 1.853.300 | 1.853.300 | 124.665 | 124.665 | | 34.410 |
| | 01 | | | | | Alimentare cu apa | 3.367.000 | 1.853.300 | 3.367.000 | 1.853.300 | 1.853.300 | 124.665 | 124.665 | | 34.410 |
| | 06 | | | | | Iluminat public si electrificari | 2.490.000 | 1.366.740 | 2.490.000 | 1.366.740 | 440.550 | 128.962 | 128.962 | | 155.598 |
| | 50 | | | | | Alte servicii in domeniile locuintelor, serviciilor si dezvoltarii comunale | 1.424.610 | 783.540 | 1.424.610 | 783.540 | 17.590 | 17.590 | 17.590 | | 17.162 |
| 7402 | | | | | | PROTECTIA MEDIULUI | 566.490 | 287.040 | 566.490 | 287.040 | 185.570 | 116.475 | 116.475 | | 212.917 |
| | 03 | | | | | Reducerea si controlul poluarii | 25.000 | 13.750 | 25.000 | 13.750 | | | | | |
| | 05 | | | | | Salubritate si gestiunea deseurilor | 349.490 | 167.690 | 349.490 | 167.690 | 91.338 | 91.338 | 91.338 | | 187.780 |
| | 01 | | | | | Salubritate | 349.490 | 167.690 | 349.490 | 167.690 | 91.338 | 91.338 | 91.338 | | 187.780 |
| | 06 | | | | | Canalizarea si tratarea apelor reziduale | 192.000 | 105.600 | 192.000 | 105.600 | 94.232 | 25.137 | 25.137 | | 25.137 |
| 8000 | 02 | | | | | Partea V-a ACTIUNI ECONOMICE | 5.349.160 | 2.939.240 | 5.349.160 | 2.939.240 | 2.627.280 | 224.663 | 224.663 | | 6.672.043 |
| 8402 | | | | | | TRANSPORTURI | 5.349.160 | 2.939.240 | 5.349.160 | 2.939.240 | 2.627.280 | 224.663 | 224.663 | | 6.672.043 |
| | 03 | | | | | Transport rutier | 5.349.160 | 2.939.240 | 5.349.160 | 2.939.240 | 2.627.280 | 224.663 | 224.663 | | 6.672.043 |
| | 03 | | | | | Strazi | 5.349.160 | 2.939.240 | 5.349.160 | 2.939.240 | 2.627.280 | 224.663 | 224.663 | | 6.672.043 |

CONDUCATORUL INSTITUTIEI,



CONDUCATORUL COMP. FINANCIARA - CONTABIL

| Capi- tol | Sub- capi- tol | Pa- ra- graf | Gru- pa / Titlu | Ar- ti- col | Ali- ne- at | Denumire indicator | Credite de angajament | | Credite bugetare | | Angajamente bugetare | Angajamente legale | Plati efectuate | Angajamente legale de platit | Cheltuieli efective |
|--------------|----------------------|--------------------|-----------------------|-------------------|-------------------|---|--|--------------------------|--|--------------------------|-------------------------|-----------------------|--------------------|------------------------------------|------------------------|
| | | | | | | | aprobate la finele perioadei de raportare | trimestriale cumulate | aprobate la finele perioadei de raportare | trimestriale cumulate | | | | | |
| A | | | | | | B | 1 | 2 | 3 | 4 | 5 | 6 | 7 | 8=6-7 | 9 |
| | | | | | | intretinere si functionare | 23 000 | 20 000 | 23 000 | 20 000 | | | | | |
| | 20 | 02 | | | | Reparatii curente | 616 600 | 360 550 | 616 600 | 360 550 | 289 045 | 77 710 | 77 710 | | 341 680 |
| | 20 | 04 | | | | Medicamente si materiale sanitare | 4 600 | 2 540 | 4 600 | 2 540 | | | | | |
| | 20 | 04 | 01 | | | Medicamente | 3 500 | 1 930 | 3 500 | 1 930 | | | | | |
| | 20 | 04 | 02 | | | Materiale sanitare | 1 100 | 610 | 1 100 | 610 | | | | | |
| | 20 | 05 | | | | Bunuri de natura obiectelor de inventar | 156 500 | 130 310 | 156 500 | 130 310 | 28 660 | 12 877 | 12 877 | | 11 482 |
| | 20 | 05 | 01 | | | Uniforme si echipament | 13 000 | 7 150 | 13 000 | 7 150 | 7 150 | 3 332 | 3 332 | | 3 332 |
| | 20 | 05 | 30 | | | Alte obiecte de inventar | 143 500 | 123 160 | 143 500 | 123 160 | 21 510 | 9 545 | 9 545 | | 8 150 |
| | 20 | 06 | | | | Deplasari, detasari, transferari | 25 000 | 14 200 | 25 000 | 14 200 | 11 156 | 4 261 | 4 261 | | 1 256 |
| | 20 | 06 | 01 | | | Deplasari interne, detasari, transferari | 25 000 | 14 200 | 25 000 | 14 200 | 11 156 | 4 261 | 4 261 | | 1 256 |
| | 20 | 11 | | | | Carti, publicatii si materiale documentare | 4 000 | 2 650 | 4 000 | 2 650 | | | | | |
| | 20 | 13 | | | | Pregatire profesionala | 12 000 | 12 000 | 12 000 | 12 000 | | | | | |
| | 20 | 14 | | | | Protectia muncii | 17 000 | 17 000 | 17 000 | 17 000 | | | | | 2 071 |
| | 20 | 24 | | | | Comisioane si alte costuri aferente imprumuturilor | 4 000 | 2 200 | 4 000 | 2 200 | 2 200 | 1 159 | 1 159 | | 1 159 |
| | 20 | 24 | 02 | | | Comisioane si alte costuri aferente imprumuturilor interne | 4 000 | 2 200 | 4 000 | 2 200 | 2 200 | 1 159 | 1 159 | | 1 159 |
| | 20 | 30 | | | | Alte cheltuieli | 1 637 710 | 978 890 | 1 637 710 | 978 890 | 893 947 | 252 425 | 252 425 | | 242 503 |
| | 20 | 30 | 01 | | | Reclama si publicitate | 76 000 | 42 250 | 76 000 | 42 250 | 41 250 | 9 381 | 9 381 | | 9 381 |
| | 20 | 30 | 03 | | | Prime de asigurare non-viata | 15 000 | 15 000 | 15 000 | 15 000 | 15 000 | 800 | 800 | | 800 |
| | 20 | 30 | 30 | | | Alte cheltuieli cu bunuri si servicii | 1 546 710 | 921 640 | 1 546 710 | 921 640 | 837 697 | 242 244 | 242 244 | | 232 322 |
| | 30 | | | | | TITLUL III DOBANZI | 124 000 | 68 200 | 124 000 | 68 200 | 66 000 | 25 000 | 25 000 | | 36 735 |
| | 30 | 01 | | | | Dobanzi aferente datoriei publice interne | 120 000 | 66 000 | 120 000 | 66 000 | 66 000 | 25 000 | 25 000 | | 36 735 |
| | 30 | 01 | 02 | | | Dobanzi aferente creditelor interne garantate | 120 000 | 66 000 | 120 000 | 66 000 | 66 000 | 25 000 | 25 000 | | 36 735 |
| | 30 | 03 | | | | Alte dobanzi | 4 000 | 2 200 | 4 000 | 2 200 | | | | | |
| | 30 | 03 | 05 | | | Dobanzi la operatiunile de leasing | 4 000 | 2 200 | 4 000 | 2 200 | | | | | |

| Capi- tol | Sub- capi- tol | Pa- ra- graf | Gru- pa / Titlu | Ar- ti- col | Ali- ne- at | Denumire indicator | Credite de angajament | | Credite bugetare | | Angajamente bugetare | Angajamente legale | Plati efectuate | Angajamente legale de platit | Cheltuieli efective |
|--------------|----------------------|--------------------|-----------------------|-------------------|-------------------|--|--|--------------------------|--|--------------------------|-------------------------|-----------------------|--------------------|------------------------------------|------------------------|
| | | | | | | | aprobate la finele perioadei de raportare | trimestriale cumulate | aprobate la finele perioadei de raportare | trimestriale cumulate | | | | | |
| A | | | | | | B | 1 | 2 | 3 | 4 | 5 | 6 | 7 | 8=6-7 | 9 |
| | 50 | | | | | TITLUL V FONDURI DE REZERVA | | | 1 000 | | | | | | |
| | 50 | 04 | | | | Fond de rezerva bugetara la dispozitia autoritatilor locale | | | 1 000 | | | | | | |
| | 51 | | | | | TITLUL VI TRANSFERURI INTRE UNITATI ALE ADMINISTRATIEI PUBLICE | 1 369 570 | 412 030 | 1 369 570 | 412 030 | 385 606 | 364 986 | 364 986 | | 366 836 |
| | 51 | 01 | | | | Transferuri curente | 1 369 570 | 412 030 | 1 369 570 | 412 030 | 385 606 | 364 986 | 364 986 | | 366 836 |
| | 51 | 01 | 01 | | | Transferuri catre institutii publice | 1 300 000 | 373 770 | 1 300 000 | 373 770 | 373 770 | 353 150 | 353 150 | | 355 000 |
| | 51 | 01 | 03 | | | Actiuni de sanatate | 69 570 | 38 260 | 69 570 | 38 260 | 11 836 | 11 836 | 11 836 | | 11 836 |
| | 55 | | | | | TITLUL VII ALTE TRANSFERURI | 10 000 | 5 500 | 10 000 | 5 500 | | | | | |
| | 55 | 01 | | | | A. Transferuri interne | 10 000 | 5 500 | 10 000 | 5 500 | | | | | |
| | 55 | 01 | 42 | | | Transferuri din bugetul local catre asociatiile de dezvoltare intercomuni- tate | 10 000 | 5 500 | 10 000 | 5 500 | | | | | |
| | 57 | | | | | TITLUL VIII ASISTENTA SOCIALA | 2 396 000 | 614 000 | 2 396 000 | 614 000 | 608 648 | 555 724 | 555 724 | | 740 122 |
| | 57 | 02 | | | | Ajutoare sociale | 2 396 000 | 614 000 | 2 396 000 | 614 000 | 608 648 | 555 724 | 555 724 | | 740 122 |
| | 57 | 02 | 01 | | | Ajutoare sociale in numerar | 2 393 000 | 611 000 | 2 393 000 | 611 000 | 608 648 | 555 724 | 555 724 | | 740 122 |
| | 57 | 02 | 03 | | | Tichete de cresa si tichete sociale pentru gradinita | 3 000 | 3 000 | 3 000 | 3 000 | | | | | |
| | 58 | | | | | TITLUL X PROIECTE CU FINANTARE DIN FONDURI EXTERNE NERAMBURSABILE CADRULUI FINANCIAR 2014-2020 | 5 810 000 | 1 611 500 | 5 810 000 | 1 611 500 | | | | | |
| | 58 | 01 | | | | Programe din Fondul European de Dezvoltare Regionala (FEDR) | 5 810 000 | 1 611 500 | 5 810 000 | 1 611 500 | | | | | |
| | 58 | 01 | 01 | | | Finantarea nationala | 788 000 | 223 300 | 788 000 | 223 300 | | | | | |
| | 58 | 01 | 02 | | | Finantarea externa nerambursabila | 5 022 000 | 1 388 200 | 5 022 000 | 1 388 200 | | | | | |
| | 59 | | | | | TITLUL XI ALTE CHELTUIELI | 595 760 | 215 550 | 595 760 | 215 550 | 36 658 | 36 176 | 36 176 | | 62 240 |
| | 59 | 01 | | | | Burse | 80 000 | | 80 000 | | | | | | |
| | 59 | 11 | | | | Asociatii si fundatii | 97 900 | 22 620 | 97 900 | 22 620 | 9 700 | 9 695 | 9 695 | | 34 410 |

| Capi- tol | Sub- capi- tol | Pa- ra- graf | Gru- pa / Titlu | Ar- ti- col | Ali- ne- at | Denumire indicator | Credite de angajament | | Credite bugetare | | Angajamente bugetare | Angajamente legale | Plati efectuate | Angajamente legale de platit | Cheltuieli efective |
|--------------|----------------------|--------------------|-----------------------|-------------------|-------------------|--|---|--------------------------|---|--------------------------|-------------------------|-----------------------|--------------------|------------------------------------|------------------------|
| | | | | | | | aprobrate la finele perioadei de raportare | trimestriale cumulate | aprobrate la finele perioadei de raportare | trimestriale cumulate | | | | | |
| A | | | | | | B | 1 | 2 | 3 | 4 | 5 | 6 | 7 | 8=6-7 | 9 |
| | | | 59 | 12 | | Sustinerea cultelor | 300 000 | 165 000 | 300 000 | 165 000 | | | | | |
| | | | 59 | 40 | | Sume aferente persoanelor cu handicap neincadrate | 117 860 | 27 930 | 117 860 | 27 930 | 26 958 | 26 481 | 26 481 | | 27 830 |
| | | | 70 | | | CHELTUIELI DE CAPITAL | 19 188 770 | 4 460 950 | 19 188 770 | 4 460 950 | 4 070 550 | 163 697 | 163 697 | | 6 277 702 |
| | | | 71 | | | TITLUL XIII ACTIVE NEFINANCIARE | 19 188 770 | 4 460 950 | 19 188 770 | 4 460 950 | 4 070 550 | 163 697 | 163 697 | | 6 277 702 |
| | | | 71 | 01 | | Active fixe | 872 770 | 423 360 | 872 770 | 423 360 | 32 960 | 32 955 | 32 955 | | 6 257 564 |
| | | | 71 | 01 | 01 | Constructii | 673 810 | 370 600 | 673 810 | 370 600 | | | | | 6 222 056 |
| | | | 71 | 01 | 02 | Masini, echipamente si mijloace de transport | 16 000 | 8 800 | 16 000 | 8 800 | | | | | |
| | | | 71 | 01 | 30 | Alte active fixe (inclusiv reparatii capitale) | 182 960 | 43 960 | 182 960 | 43 960 | 32 960 | 32 955 | 32 955 | | 35 508 |
| | | | 71 | 03 | | Reparatii capitale aferente activelor fixe | 18 316 000 | 4 037 590 | 18 316 000 | 4 037 590 | 4 037 590 | 130 742 | 130 742 | | 20 138 |
| 5100 | 02 | | | | | Partea I-a SERVICII PUBLICE GENERALE | 6 439 390 | 1 766 540 | 6 440 390 | 1 766 540 | 5 319 650 | 4 820 464 | 1 236 777 | 3 583 687 | 1 369 219 |
| 5102 | | | | | | AUTORITATI PUBLICE SI ACTIUNI EXTERNE | 6 049 060 | 1 638 370 | 6 049 060 | 1 638 370 | 5 022 390 | 4 566 354 | 1 159 132 | 3 407 222 | 1 280 119 |
| | | | 01 | | | CHELTUIELI CURENTE | 6 013 060 | 1 618 570 | 6 013 060 | 1 618 570 | 5 022 390 | 4 566 354 | 1 159 132 | 3 407 222 | 1 244 611 |
| | | | 10 | | | TITLUL I CHELTUIELI DE PERSONAL | 4 587 650 | 888 900 | 4 587 650 | 888 900 | 4 295 720 | 4 295 720 | 888 498 | 3 407 222 | 940 676 |
| | | | 10 | 01 | | Cheltuieli salariale in bani | 4 408 990 | 869 200 | 4 408 990 | 869 200 | 4 192 460 | 4 192 460 | 868 832 | 3 323 628 | 921 010 |
| | | | 10 | 01 | 01 | Salarii de baza | 3 918 840 | 821 200 | 3 918 840 | 821 200 | 3 918 840 | 3 918 840 | 821 200 | 3 097 640 | 873 378 |
| | | | 10 | 01 | 12 | Indemnizatii platite unor persoane din afara unitatii | 273 620 | 48 000 | 273 620 | 48 000 | 273 620 | 273 620 | 47 632 | 225 988 | 47 632 |
| | | | 10 | 01 | 17 | Indemnizatii de hrana | 216 530 | | 216 530 | | | | | | |
| | | | 10 | 02 | | Cheltuieli salariale in natura | 75 400 | | 75 400 | | | | | | |
| | | | 10 | 02 | 06 | Vouchere de vacanta | 75 400 | | 75 400 | | | | | | |
| | | | 10 | 03 | | Contributii | 103 260 | 19 700 | 103 260 | 19 700 | 103 260 | 103 260 | 19 666 | 83 594 | 19 666 |
| | | | 10 | 03 | 07 | Contributia asiguratorie pentru munca | 103 260 | 19 700 | 103 260 | 19 700 | 103 260 | 103 260 | 19 666 | 83 594 | 19 666 |
| | | | 20 | | | TITLUL II BUNURI SI SERVICII | 1 309 140 | 710 740 | 1 309 140 | 710 740 | 707 740 | 252 181 | 252 181 | | 284 510 |
| | | | 20 | 01 | | Bunuri si servicii | 829 140 | 450 980 | 829 140 | 450 980 | 450 980 | 186 585 | 186 585 | | 226 310 |

| Capi- tol | Sub- capi- tol | Pa- ra- graf | Gru- pa / Titlu | Ar- ti- col | Ali- ne- at | Denumire indicator | Credite de angajament | | Credite bugetare | | Angajamente bugetare | Angajamente legale | Plati efectuate | Angajamente legale de platit | Cheltuieli efective |
|--------------|----------------------|--------------------|-----------------------|-------------------|-------------------|---|--|--------------------------|--|--------------------------|-------------------------|-----------------------|--------------------|------------------------------------|------------------------|
| | | | | | | | aprobate la finele perioadei de raportare | trimestriale cumulate | aprobate la finele perioadei de raportare | trimestriale cumulate | | | | | |
| A | | | | | | B | 1 | 2 | 3 | 4 | 5 | 6 | 7 | 8=6-7 | 9 |
| | | | 20 | 01 | 01 | Furnituri de birou | 13 000 | 7 130 | 13 000 | 7 130 | 7 130 | 3 132 | 3 132 | | 7 752 |
| | | | 20 | 01 | 02 | Materiale pentru curatenie | 5 000 | 2 600 | 5 000 | 2 600 | 2 600 | 620 | 620 | | 614 |
| | | | 20 | 01 | 03 | Incalzit, iluminat si forta motrica | 127 040 | 69 870 | 127 040 | 69 870 | 69 870 | 25 153 | 25 153 | | 42 595 |
| | | | 20 | 01 | 04 | Apa, canal si salubritate | 120 000 | 66 000 | 120 000 | 66 000 | 66 000 | 20 407 | 20 407 | | 29 211 |
| | | | 20 | 01 | 05 | Carburanti si lubrifianti | 37 000 | 20 350 | 37 000 | 20 350 | 20 350 | 5 010 | 5 010 | | 5 010 |
| | | | 20 | 01 | 08 | Posta, telecomunicatii, radio, tv, internet | 114 000 | 62 700 | 114 000 | 62 700 | 62 700 | 16 099 | 16 099 | | 18 004 |
| | | | 20 | 01 | 09 | Materiale si prestari de servicii cu caracter functional | 413 100 | 222 330 | 413 100 | 222 330 | 222 330 | 116 164 | 116 164 | | 123 124 |
| | | | 20 | 02 | | Reparatii curente | 50 000 | 27 500 | 50 000 | 27 500 | 27 500 | 7 342 | 7 342 | | 7 342 |
| | | | 20 | 05 | | Bunuri de natura obiectelor de inventar | 30 000 | 16 500 | 30 000 | 16 500 | 16 500 | 7 829 | 7 829 | | 7 451 |
| | | | 20 | 05 | 30 | Alte obiecte de inventar | 30 000 | 16 500 | 30 000 | 16 500 | 16 500 | 7 829 | 7 829 | | 7 451 |
| | | | 20 | 06 | | Deplasari, detasari, transferari | 18 000 | 9 900 | 18 000 | 9 900 | 9 900 | 3 005 | 3 005 | | |
| | | | 20 | 06 | 01 | Deplasari interne, detasari, transferari | 18 000 | 9 900 | 18 000 | 9 900 | 9 900 | 3 005 | 3 005 | | |
| | | | 20 | 13 | | Pregatire profesionala | 3 000 | 3 000 | 3 000 | 3 000 | | | | | |
| | | | 20 | 24 | | Comisioane si alte costuri aferente imprumuturilor | 4 000 | 2 200 | 4 000 | 2 200 | 2 200 | 1 159 | 1 159 | | 1 159 |
| | | | 20 | 24 | 02 | Comisioane si alte costuri aferente imprumuturilor interne | 4 000 | 2 200 | 4 000 | 2 200 | 2 200 | 1 159 | 1 159 | | 1 159 |
| | | | 20 | 30 | | Alte cheltuieli | 375 000 | 200 660 | 375 000 | 200 660 | 200 660 | 46 261 | 46 261 | | 42 248 |
| | | | 20 | 30 | 01 | Reclama si publicitate | 75 000 | 41 250 | 75 000 | 41 250 | 41 250 | 9 381 | 9 381 | | 9 381 |
| | | | 20 | 30 | 30 | Alte cheltuieli cu bunuri si servicii | 300 000 | 159 410 | 300 000 | 159 410 | 159 410 | 36 880 | 36 880 | | 32 867 |
| | | | 59 | | | TITLUL XI ALTE CHELTUIELI | 116 270 | 18 930 | 116 270 | 18 930 | 18 930 | 18 453 | 18 453 | | 19 425 |
| | | | 59 | 11 | | Asociatii si fundatii | 34 410 | | 34 410 | | | | | | |
| | | | 59 | 40 | | Sume aferente persoanelor cu handicap neincadrate | 81 860 | 18 930 | 81 860 | 18 930 | 18 930 | 18 453 | 18 453 | | 19 425 |
| | | | 70 | | | CHELTUIELI DE CAPITAL | 36 000 | 19 800 | 36 000 | 19 800 | | | | | 35 508 |
| | | | 71 | | | TITLUL XIII ACTIVE NEFINANCIARE | 36 000 | 19 800 | 36 000 | 19 800 | | | | | 35 508 |

| Capi- tol | Sub- capi- tol | Pa- ra- graf | Gru- pa / Titlu | Ar- ti- col | Ali- ne- at | Denumire indicator | Credite de angajament | | Credite bugetare | | Angajamente bugetare | Angajamente legale | Plati efectuate | Angajamente legale de platit | Cheltuieli efective |
|--------------|----------------------|--------------------|-----------------------|-------------------|-------------------|---|---|--------------------------|---|--------------------------|-------------------------|-----------------------|--------------------|------------------------------------|------------------------|
| | | | | | | | aprobrate la finele perioadei de raportare | trimestriale cumulate | aprobrate la finele perioadei de raportare | trimestriale cumulate | | | | | |
| A | | | | | | B | 1 | 2 | 3 | 4 | 5 | 6 | 7 | 8=6-7 | 9 |
| | | | | | | autoritatilor locale | | | 1 000 | | | | | | |
| 5502 | | | | | | TRANZACTII PRIVIND DATORIA PUBLICA SI IMPRUMUTURI | 124 000 | 68 200 | 124 000 | 68 200 | 66 000 | 25 000 | 25 000 | | 36 735 |
| | 01 | | | | | CHELTUIELI CURENTE | 124 000 | 68 200 | 124 000 | 68 200 | 66 000 | 25 000 | 25 000 | | 36 735 |
| | 30 | | | | | TITLUL III DOBANZI | 124 000 | 68 200 | 124 000 | 68 200 | 66 000 | 25 000 | 25 000 | | 36 735 |
| | 30 | 01 | | | | Dobanzi aferente datoriei publice interne | 120 000 | 66 000 | 120 000 | 66 000 | 66 000 | 25 000 | 25 000 | | 36 735 |
| | 30 | 01 | 02 | | | Dobanzi aferente creditelor interne garantate | 120 000 | 66 000 | 120 000 | 66 000 | 66 000 | 25 000 | 25 000 | | 36 735 |
| | 30 | 03 | | | | Alte dobanzi | 4 000 | 2 200 | 4 000 | 2 200 | | | | | |
| | 30 | 03 | 05 | | | Dobanzi la operatiunile de leasing | 4 000 | 2 200 | 4 000 | 2 200 | | | | | |
| 6000 | 02 | | | | | Partea II-a APARARE, ORDINE PUBLICA SI SIGURANTA NATIONALA | 1 696 190 | 444 410 | 1 696 190 | 444 410 | 1 542 930 | 1 525 940 | 383 714 | 1 142 226 | 389 055 |
| 6102 | | | | | | ORDINE PUBLICA SI SIGURANTA NATIONALA | 1 696 190 | 444 410 | 1 696 190 | 444 410 | 1 542 930 | 1 525 940 | 383 714 | 1 142 226 | 389 055 |
| | 01 | | | | | CHELTUIELI CURENTE | 1 696 190 | 444 410 | 1 696 190 | 444 410 | 1 542 930 | 1 525 940 | 383 714 | 1 142 226 | 389 055 |
| | 10 | | | | | TITLUL I CHELTUIELI DE PERSONAL | 1 639 390 | 413 150 | 1 639 390 | 413 150 | 1 513 270 | 1 513 270 | 371 045 | 1 142 225 | 371 045 |
| | 10 | 01 | | | | Cheltuieli salariale in bani | 1 534 260 | 405 000 | 1 534 260 | 405 000 | 1 505 120 | 1 505 120 | 362 898 | 1 142 222 | 362 898 |
| | 10 | 01 | 01 | | | Salarii de baza | 1 415 120 | 380 000 | 1 415 120 | 380 000 | 1 415 120 | 1 415 120 | 341 625 | 1 073 495 | 341 625 |
| | 10 | 01 | 06 | | | Alte sporuri | 90 000 | 25 000 | 90 000 | 25 000 | 90 000 | 90 000 | 21 273 | 68 727 | 21 273 |
| | 10 | 01 | 17 | | | Indemnizatii de hrana | 29 140 | | 29 140 | | | | | | |
| | 10 | 02 | | | | Cheltuieli salariale in natura | 96 980 | | 96 980 | | | | | | |
| | 10 | 02 | 02 | | | Norme de hrana | 59 280 | | 59 280 | | | | | | |
| | 10 | 02 | 06 | | | Vouchere de vacanta | 37 700 | | 37 700 | | | | | | |
| | 10 | 03 | | | | Contributii | 8 150 | 8 150 | 8 150 | 8 150 | 8 150 | 8 150 | 8 147 | 3 | 8 147 |
| | 10 | 03 | 07 | | | Contributia asiguratorie pentru munca | 8 150 | 8 150 | 8 150 | 8 150 | 8 150 | 8 150 | 8 147 | 3 | 8 147 |
| | 20 | | | | | TITLUL II BUNURI SI SERVICII | 56 800 | 31 260 | 56 800 | 31 260 | 29 660 | 12 670 | 12 669 | 1 | 18 010 |
| | 20 | 01 | | | | Bunuri si servicii | 21 300 | 11 730 | 21 300 | 11 730 | 10 130 | 7 071 | 7 070 | 1 | 12 907 |
| | 20 | 01 | 01 | | | Furnituri de birou | 800 | 440 | 800 | 440 | | | | | 251 |
| | 20 | 01 | 05 | | | Carburanti si lubrifianti | 14 500 | 7 980 | 14 500 | 7 980 | 7 980 | 6 262 | 6 261 | 1 | 6 262 |

| Capi- tol | Sub- capi- tol | Pa- ra- graf | Gru- pa / Titlu | Ar- ti- col | Ali- ne- at | Denumire indicator | Credite de angajament | | Credite bugetare | | Angajamente bugetare | Angajamente legale | Plati efectuate | Angajamente legale de platit | Cheltuieli efective |
|--------------|----------------------|--------------------|-----------------------|-------------------|-------------------|--|--|--------------------------|--|--------------------------|-------------------------|-----------------------|--------------------|------------------------------------|------------------------|
| | | | | | | | aprobate la finele perioadei de raportare | trimestriale cumulate | aprobate la finele perioadei de raportare | trimestriale cumulate | | | | | |
| A | | | | | | B | 1 | 2 | 3 | 4 | 5 | 6 | 7 | 8=6-7 | 9 |
| | | | | | | intretinere si functionare | 23 000 | 20 000 | 23 000 | 20 000 | | | | | |
| | 20 | 02 | | | | Reparatii curente | 65 000 | 40 000 | 65 000 | 40 000 | 40 000 | 1 857 | 1 857 | | 6 208 |
| | 20 | 05 | | | | Bunuri de natura obiectelor de inventar | 100 000 | 100 000 | 100 000 | 100 000 | | | | | |
| | 20 | 05 | 30 | | | Alte obiecte de inventar | 100 000 | 100 000 | 100 000 | 100 000 | | | | | |
| | 20 | 06 | | | | Deplasari, detasari, transferari | 1 000 | 1 000 | 1 000 | 1 000 | | | | | |
| | 20 | 06 | 01 | | | Deplasari interne, detasari, transferari | 1 000 | 1 000 | 1 000 | 1 000 | | | | | |
| | 20 | 11 | | | | Carti, publicatii si materiale documentare | 1 000 | 1 000 | 1 000 | 1 000 | | | | | |
| | 20 | 13 | | | | Pregatire profesionala | 9 000 | 9 000 | 9 000 | 9 000 | | | | | |
| | 20 | 14 | | | | Protectia muncii | 11 000 | 11 000 | 11 000 | 11 000 | | | | | 2 071 |
| | 20 | 30 | | | | Alte cheltuieli | 72 500 | 55 000 | 72 500 | 55 000 | 55 000 | 2 980 | 2 980 | | 8 285 |
| | 20 | 30 | 03 | | | Prime de asigurare non-viata | 15 000 | 15 000 | 15 000 | 15 000 | 15 000 | 800 | 800 | | 800 |
| | 20 | 30 | 30 | | | Alte cheltuieli cu bunuri si servicii | 57 500 | 40 000 | 57 500 | 40 000 | 40 000 | 2 180 | 2 180 | | 7 485 |
| | 57 | | | | | TITLUL VIII ASISTENTA SOCIALA | 72 000 | 72 000 | 72 000 | 72 000 | 69 000 | 16 076 | 16 076 | | 16 076 |
| | 57 | 02 | | | | Ajutoare sociale | 72 000 | 72 000 | 72 000 | 72 000 | 69 000 | 16 076 | 16 076 | | 16 076 |
| | 57 | 02 | 01 | | | Ajutoare sociale in numerar | 69 000 | 69 000 | 69 000 | 69 000 | 69 000 | 16 076 | 16 076 | | 16 076 |
| | 57 | 02 | 03 | | | Tichete de cresa si tichete sociale pentru gradinita | 3 000 | 3 000 | 3 000 | 3 000 | | | | | |
| | 58 | | | | | TITLUL X PROIECTE CU FINANTARE DIN FONDURI EXTERNE NERAMBURSABILE CADRULUI FINANCIAR 2014-2020 | 2 880 000 | | 2 880 000 | | | | | | |
| | 58 | 01 | | | | Programe din Fondul European de Dezvoltare Regionala (FEDR) | 2 880 000 | | 2 880 000 | | | | | | |
| | 58 | 01 | 01 | | | Finantarea nationala | 382 000 | | 382 000 | | | | | | |
| | 58 | 01 | 02 | | | Finantarea externa nerambursabila | 2 498 000 | | 2 498 000 | | | | | | |
| | 59 | | | | | TITLUL XI ALTE CHELTUIELI | 80 000 | | 80 000 | | | | | | |
| | 59 | 01 | | | | Burse | 80 000 | | 80 000 | | | | | | |
| | 70 | | | | | CHELTUIELI DE CAPITAL | 11 000 000 | 48 250 | 11 000 000 | 48 250 | 48 250 | 19 131 | 19 131 | | 19 531 |

| Capi- tol | Sub- capi- tol | Pa- ra- graf | Gru- pa / Titlu | Ar- ti- col | Ali- ne- at | Denumire indicator | Credite de angajament | | Credite bugetare | | Angajamente bugetare | Angajamente legale | Plati efectuate | Angajamente legale de platit | Cheltuieli efective |
|--------------|----------------------|--------------------|-----------------------|-------------------|-------------------|---|--|--------------------------|--|--------------------------|-------------------------|-----------------------|--------------------|------------------------------------|------------------------|
| | | | | | | | aprobate la finele perioadei de raportare | trimestriale cumulate | aprobate la finele perioadei de raportare | trimestriale cumulate | | | | | |
| A | | | | | | B | 1 | 2 | 3 | 4 | 5 | 6 | 7 | 8=6-7 | 9 |
| | | | 71 | | | TITLUL XIII ACTIVE NEFINANCIARE | 11 000 000 | 48 250 | 11 000 000 | 48 250 | 48 250 | 19 131 | 19 131 | | 19 531 |
| | | | 71 | 01 | | Active fixe | | | | | | | | | 400 |
| | | | 71 | 01 | 01 | Constructii | | | | | | | | | 400 |
| | | | 71 | 03 | | Reparatii capitale aferente activelor fixe | 11 000 000 | 48 250 | 11 000 000 | 48 250 | 48 250 | 19 131 | 19 131 | | 19 131 |
| 6602 | | | | | | SANATATE | 428 420 | 122 920 | 428 420 | 122 920 | 344 286 | 344 286 | 88 025 | 256 261 | 82 791 |
| | | | 01 | | | CHELTUIELI CURENTE | 428 420 | 122 920 | 428 420 | 122 920 | 344 286 | 344 286 | 88 025 | 256 261 | 82 791 |
| | | | 10 | | | TITLUL I CHELTUIELI DE PERSONAL | 353 400 | 81 520 | 353 400 | 81 520 | 332 400 | 332 400 | 76 139 | 256 261 | 70 905 |
| | | | 10 | 01 | | Cheltuieli salariale in bani | 345 000 | 80 000 | 345 000 | 80 000 | 324 000 | 324 000 | 74 619 | 249 381 | 69 353 |
| | | | 10 | 01 | 01 | Salarii de baza | 324 000 | 80 000 | 324 000 | 80 000 | 324 000 | 324 000 | 74 619 | 249 381 | 69 353 |
| | | | 10 | 01 | 17 | Indemnizatii de hrana | 21 000 | | 21 000 | | | | | | |
| | | | 10 | 03 | | Contributii | 8 400 | 1 520 | 8 400 | 1 520 | 8 400 | 8 400 | 1 520 | 6 880 | 1 552 |
| | | | 10 | 03 | 07 | Contributia asiguratorie pentru munca | 8 400 | 1 520 | 8 400 | 1 520 | 8 400 | 8 400 | 1 520 | 6 880 | 1 552 |
| | | | 20 | | | TITLUL II BUNURI SI SERVICII | 5 450 | 3 140 | 5 450 | 3 140 | 50 | 50 | 50 | | 50 |
| | | | 20 | 01 | | Bunuri si servicii | 850 | 600 | 850 | 600 | 50 | 50 | 50 | | 50 |
| | | | 20 | 01 | 08 | Posta, telecomunicatii, radio, tv, internet | 850 | 600 | 850 | 600 | 50 | 50 | 50 | | 50 |
| | | | 20 | 04 | | Medicamente si materiale sanitare | 4 600 | 2 540 | 4 600 | 2 540 | | | | | |
| | | | 20 | 04 | 01 | Medicamente | 3 500 | 1 930 | 3 500 | 1 930 | | | | | |
| | | | 20 | 04 | 02 | Materiale sanitare | 1 100 | 610 | 1 100 | 610 | | | | | |
| | | | 51 | | | TITLUL VI TRANSFERURI INTRE UNITATI ALE ADMINISTRATIEI PUBLICE | 69 570 | 38 260 | 69 570 | 38 260 | 11 836 | 11 836 | 11 836 | | 11 836 |
| | | | 51 | 01 | | Transferuri curente | 69 570 | 38 260 | 69 570 | 38 260 | 11 836 | 11 836 | 11 836 | | 11 836 |
| | | | 51 | 01 | 03 | Actiuni de sanatate | 69 570 | 38 260 | 69 570 | 38 260 | 11 836 | 11 836 | 11 836 | | 11 836 |
| 6702 | | | | | | CULTURA, RECREERE SI RELIGIE | 2 762 670 | 1 138 290 | 2 762 670 | 1 138 290 | 1 001 110 | 494 047 | 446 397 | 47 650 | 448 201 |
| | | | 01 | | | CHELTUIELI CURENTE | 2 762 670 | 1 138 290 | 2 762 670 | 1 138 290 | 1 001 110 | 494 047 | 446 397 | 47 650 | 448 201 |
| | | | 10 | | | TITLUL I CHELTUIELI DE PERSONAL | 65 980 | 13 300 | 65 980 | 13 300 | 60 370 | 60 370 | 12 720 | 47 650 | 12 720 |
| | | | 10 | 01 | | Cheltuieli salariale in bani | 63 160 | 13 000 | 63 160 | 13 000 | 59 000 | 59 000 | 12 441 | 46 559 | 12 441 |

| Capi- tol | Sub- capi- tol | Pa- ra- graf | Gru- pa / Titlu | Ar- ti- col | Ali- ne- at | Denumire indicator | Credite de angajament | | Credite bugetare | | Angajamente bugetare | Angajamente legale | Plati efectuate | Angajamente legale de platit | Cheltuieli efective |
|--------------|----------------------|--------------------|-----------------------|-------------------|-------------------|---|---|--------------------------|---|--------------------------|-------------------------|-----------------------|--------------------|------------------------------------|------------------------|
| | | | | | | | aprobat la finele perioadei de raportare | trimestriale cumulate | aprobat la finele perioadei de raportare | trimestriale cumulate | | | | | |
| A | | | | | | B | 1 | 2 | 3 | 4 | 5 | 6 | 7 | 8=6-7 | 9 |
| | | | 10 01 01 | | | Salarii de baza | 59 000 | 13 000 | 59 000 | 13 000 | 59 000 | 59 000 | 12 441 | 46 559 | 12 441 |
| | | | 10 01 17 | | | Indemnizatii de hrana | 4 160 | | 4 160 | | | | | | |
| | | | 10 02 | | | Cheltuieli salariale in natura | 1 450 | | 1 450 | | | | | | |
| | | | 10 02 06 | | | Vouchere de vacanta | 1 450 | | 1 450 | | | | | | |
| | | | 10 03 | | | Contributii | 1 370 | 300 | 1 370 | 300 | 1 370 | 1 370 | 279 | 1 091 | 279 |
| | | | 10 03 07 | | | Contributia asiguratorie pentru munca | 1 370 | 300 | 1 370 | 300 | 1 370 | 1 370 | 279 | 1 091 | 279 |
| | | | 20 | | | TITLUL II BUNURI SI SERVICII | 1 066 690 | 586 220 | 1 066 690 | 586 220 | 566 970 | 80 527 | 80 527 | | 80 481 |
| | | | 20 01 | | | Bunuri si servicii | 851 570 | 468 520 | 851 570 | 468 520 | 468 520 | 75 499 | 75 499 | | 77 006 |
| | | | 20 01 01 | | | Furnituri de birou | 500 | 280 | 500 | 280 | 280 | 118 | 118 | | 118 |
| | | | 20 01 03 | | | Încalzit, iluminat si forta motrica | 3 000 | 1 800 | 3 000 | 1 800 | 1 800 | 1 788 | 1 788 | | 1 791 |
| | | | 20 01 09 | | | Materiale si prestari de servicii cu caracter functional | 848 070 | 466 440 | 848 070 | 466 440 | 466 440 | 73 593 | 73 593 | | 75 097 |
| | | | 20 02 | | | Reparatii curente | 32 000 | 17 600 | 32 000 | 17 600 | | | | | |
| | | | 20 05 | | | Bunuri de natura obiectelor de inventar | 9 000 | 4 180 | 9 000 | 4 180 | 4 180 | 1 017 | 1 017 | | |
| | | | 20 05 30 | | | Alte obiecte de inventar | 9 000 | 4 180 | 9 000 | 4 180 | 4 180 | 1 017 | 1 017 | | |
| | | | 20 11 | | | Carti, publicatii si materiale documentare | 3 000 | 1 650 | 3 000 | 1 650 | | | | | |
| | | | 20 30 | | | Alte cheltuieli | 171 120 | 94 270 | 171 120 | 94 270 | 94 270 | 4 011 | 4 011 | | 3 475 |
| | | | 20 30 30 | | | Alte cheltuieli cu bunuri si servicii | 171 120 | 94 270 | 171 120 | 94 270 | 94 270 | 4 011 | 4 011 | | 3 475 |
| | | | 51 | | | TITLUL VI TRANSFERURI INTRE UNITATI ALE ADMINISTRATIEI PUBLICE | 1 300 000 | 373 770 | 1 300 000 | 373 770 | 373 770 | 353 150 | 353 150 | | 355 000 |
| | | | 51 01 | | | Transferuri curente | 1 300 000 | 373 770 | 1 300 000 | 373 770 | 373 770 | 353 150 | 353 150 | | 355 000 |
| | | | 51 01 01 | | | Transferuri catre institutiile publice | 1 300 000 | 373 770 | 1 300 000 | 373 770 | 373 770 | 353 150 | 353 150 | | 355 000 |
| | | | 59 | | | TITLUL XI ALTE CHELTUIELI | 330 000 | 165 000 | 330 000 | 165 000 | | | | | |
| | | | 59 11 | | | Asociatii si fundatii | 30 000 | | 30 000 | | | | | | |
| | | | 59 12 | | | Sustinerea cultelor | 300 000 | 165 000 | 300 000 | 165 000 | | | | | |
| 6802 | | | | | | ASIGURARI SI ASISTENTA SOCIALA | 5 036 610 | 1 211 180 | 5 036 610 | 1 211 180 | 2 822 130 | 2 822 130 | 1 100 686 | 1 721 444 | 1 322 545 |
| | | | 01 | | | CHELTUIELI CURENTE | 5 036 610 | 1 211 180 | 5 036 610 | 1 211 180 | 2 822 130 | 2 822 130 | 1 100 686 | 1 721 444 | 1 322 545 |


| Capi- tol | Sub- capi- tol | Pa- ra- graf | Gru- pa / Titlu | Ar- ti- col | Ali- ne- at | Denumire indicator | Credite de angajament | | Credite bugetare | | Angajamente bugetare | Angajamente legale | Plati efectuate | Angajamente legale de platit | Cheltuieli efective |
|--------------|----------------------|--------------------|-----------------------|-------------------|-------------------|---|--|--------------------------|--|--------------------------|-------------------------|-----------------------|--------------------|------------------------------------|------------------------|
| | | | | | | | aprobate la finele perioadei de raportare | trimestriale cumulate | aprobate la finele perioadei de raportare | trimestriale cumulate | | | | | |
| A | | | | | | B | 1 | 2 | 3 | 4 | 5 | 6 | 7 | 8=6-7 | 9 |
| | | | 10 | | | TITLUL I CHELTUIELI DE PERSONAL | 2.482.100 | 521.000 | 2.482.100 | 521.000 | 2.218.000 | 2.218.000 | 496.556 | 1.721.444 | 531.672 |
| | | | 10 | 01 | | Cheltuieli salariale in bani | 2.403.600 | 510.000 | 2.403.600 | 510.000 | 2.154.000 | 2.154.000 | 485.605 | 1.668.395 | 519.949 |
| | | | 10 | 01 | 01 | Salarii de baza | 2.154.000 | 510.000 | 2.154.000 | 510.000 | 2.154.000 | 2.154.000 | 485.605 | 1.668.395 | 519.949 |
| | | | 10 | 01 | 17 | Indemnizatii de hrana | 249.600 | | 249.600 | | | | | | |
| | | | 10 | 02 | | Cheltuieli salariale in natura | 14.500 | | 14.500 | | | | | | |
| | | | 10 | 02 | 06 | Vouchere de vacanta | 14.500 | | 14.500 | | | | | | |
| | | | 10 | 03 | | Contributii | 64.000 | 11.000 | 64.000 | 11.000 | 64.000 | 64.000 | 10.951 | 53.049 | 11.723 |
| | | | 10 | 03 | 07 | Contributia asiguratorie pentru munca | 64.000 | 11.000 | 64.000 | 11.000 | 64.000 | 64.000 | 10.951 | 53.049 | 11.723 |
| | | | 20 | | | TITLUL II BUNURI SI SERVICII | 194.510 | 139.180 | 194.510 | 139.180 | 56.454 | 56.454 | 56.454 | | 58.422 |
| | | | 20 | 01 | | Bunuri si servicii | 125.820 | 95.780 | 125.820 | 95.780 | 51.706 | 51.706 | 51.706 | | 52.927 |
| | | | 20 | 01 | 01 | Furnituri de birou | 9.000 | 4.950 | 9.000 | 4.950 | | | | | 206 |
| | | | 20 | 01 | 02 | Materiale pentru curatenie | 3.000 | 1.650 | 3.000 | 1.650 | | | | | |
| | | | 20 | 01 | 03 | Incalzit, iluminat si forta motrica | 49.090 | 46.090 | 49.090 | 46.090 | 36.987 | 36.987 | 36.987 | | 38.101 |
| | | | 20 | 01 | 04 | Apa, canal si salubritate | 2.800 | 2.310 | 2.800 | 2.310 | 1.790 | 1.790 | 1.790 | | 1.691 |
| | | | 20 | 01 | 07 | Transport | 7.000 | 4.750 | 7.000 | 4.750 | | | | | |
| | | | 20 | 01 | 09 | Materiale si prestari de servicii cu caracter functional | 54.930 | 36.030 | 54.930 | 36.030 | 12.929 | 12.929 | 12.929 | | 12.929 |
| | | | 20 | 02 | | Reparatii curente | 2.600 | 1.700 | 2.600 | 1.700 | 595 | 595 | 595 | | 595 |
| | | | 20 | 05 | | Bunuri de natura obiectelor de inventar | 3.000 | 1.650 | 3.000 | 1.650 | | | | | |
| | | | 20 | 05 | 30 | Alte obiecte de inventar | 3.000 | 1.650 | 3.000 | 1.650 | | | | | |
| | | | 20 | 06 | | Deplasari, detasari, transferari | 6.000 | 3.300 | 6.000 | 3.300 | 1.256 | 1.256 | 1.256 | | 1.256 |
| | | | 20 | 06 | 01 | Deplasari interne, detasari, transferari | 6.000 | 3.300 | 6.000 | 3.300 | 1.256 | 1.256 | 1.256 | | 1.256 |
| | | | 20 | 14 | | Protectia muncii | 6.000 | 6.000 | 6.000 | 6.000 | | | | | |
| | | | 20 | 30 | | Alte cheltuieli | 51.090 | 30.750 | 51.090 | 30.750 | 2.897 | 2.897 | 2.897 | | 3.644 |
| | | | 20 | 30 | 01 | Reclama si publicitate | 1.000 | 1.000 | 1.000 | 1.000 | | | | | |
| | | | 20 | 30 | 30 | Alte cheltuieli cu bunuri si servicii | 50.090 | 29.750 | 50.090 | 29.750 | 2.897 | 2.897 | 2.897 | | 3.644 |
| | | | 57 | | | TITLUL VIII ASISTENTA SOCIALA | 2.324.000 | 542.000 | 2.324.000 | 542.000 | 539.648 | 539.648 | 539.648 | | 724.046 |
| | | | 57 | 02 | | Ajutoare sociale | 2.324.000 | 542.000 | 2.324.000 | 542.000 | 539.648 | 539.648 | 539.648 | | 724.046 |

| Cupi- tol | Sub- capi- tol | Pa- ra- graf | Gru- pa / Titlu | Ar- ti- col | Ali- ne- at | Denumire indicator | Credite de angajament | | Credite bugetare | | Angajamente bugetare | Angajamente legale | Plati efectuate | Angajamente legale de platit | Cheltuieli efective |
|--------------|----------------------|--------------------|-----------------------|-------------------|-------------------|--|---|--------------------------|---|--------------------------|-------------------------|-----------------------|--------------------|------------------------------------|------------------------|
| | | | | | | | aprobat la finele perioadei de raportare | trimestriale cumulate | aprobat la finele perioadei de raportare | trimestriale cumulate | | | | | |
| A | | | | | | B | 1 | 2 | 3 | 4 | 5 | 6 | 7 | 8=6-7 | 9 |
| | | | 57 02 01 | | | Ajutoare sociale in numerar | 2.324.000 | 542.000 | 2.324.000 | 542.000 | 539.648 | 539.648 | 539.648 | | 724.046 |
| | | | 59 | | | TITLUL XI ALTE CHELTUIELI | 36.000 | 9.000 | 36.000 | 9.000 | 8.028 | 8.028 | 8.028 | | 8.405 |
| | | | 59 40 | | | Sume aferente persoanelor cu handicap neincadrate | 36.000 | 9.000 | 36.000 | 9.000 | 8.028 | 8.028 | 8.028 | | 8.405 |
| 7000 02 | | | | | | Partea IV-a SERVICII SI DEZVOLTARE PUBLICA, LOCUINTE, MEDIU SI APE | 7.848.100 | 4.290.620 | 7.848.100 | 4.290.620 | 2.497.010 | 387.692 | 387.692 | | 420.087 |
| 7002 | | | | | | LOCUINTE, SERVICII SI DEZVOLTARE PUBLICA | 7.281.610 | 4.003.580 | 7.281.610 | 4.003.580 | 2.311.440 | 271.217 | 271.217 | | 207.170 |
| | | | 01 | | | CHELTUIELI CURENTE | 3.844.000 | 2.184.390 | 3.844.000 | 2.184.390 | 520.090 | 161.247 | 161.247 | | 207.170 |
| | | | 20 | | | TITLUL II BUNURI SI SERVICII | 904.000 | 563.190 | 904.000 | 563.190 | 510.390 | 151.552 | 151.552 | | 172.760 |
| | | | 20 01 | | | Bunuri si servicii | 360.000 | 198.000 | 360.000 | 198.000 | 198.000 | 104.132 | 104.132 | | 135.963 |
| | | | 20 01 03 | | | Incalzit, iluminat si forta motrica | 301.000 | 165.550 | 301.000 | 165.550 | 165.550 | 79.717 | 79.717 | | 111.548 |
| | | | 20 01 09 | | | Materiale si prestari de servicii cu caracter functional | 59.000 | 32.450 | 59.000 | 32.450 | 32.450 | 24.415 | 24.415 | | 24.415 |
| | | | 20 02 | | | Reparatii curente | 96.000 | 52.800 | 96.000 | 52.800 | | | | | |
| | | | 20 30 | | | Alte cheltuieli | 448.000 | 312.390 | 448.000 | 312.390 | 312.390 | 47.420 | 47.420 | | 36.797 |
| | | | 20 30 30 | | | Alte cheltuieli cu bunuri si servicii | 448.000 | 312.390 | 448.000 | 312.390 | 312.390 | 47.420 | 47.420 | | 36.797 |
| | | | 58 | | | TITLUL X PROIECTE CU FINANTARE DIN FONDURI EXTERNE NERAMBURSABILE CADRULUI FINANCIAR 2014-2020 | 2.930.000 | 1.611.500 | 2.930.000 | 1.611.500 | | | | | |
| | | | 58 01 | | | Programe din Fondul European de Dezvoltare Regionala (FEDR) | 2.930.000 | 1.611.500 | 2.930.000 | 1.611.500 | | | | | |
| | | | 58 01 01 | | | Finantarea nationala | 406.000 | 223.300 | 406.000 | 223.300 | | | | | |
| | | | 58 01 02 | | | Finantarea externa nerambursabila | 2.524.000 | 1.388.200 | 2.524.000 | 1.388.200 | | | | | |
| | | | 59 | | | TITLUL XI ALTE CHELTUIELI | 10.000 | 9.700 | 10.000 | 9.700 | 9.700 | 9.695 | 9.695 | | 34.410 |
| | | | 59 11 | | | Asociatii si fundatii | 10.000 | 9.700 | 10.000 | 9.700 | 9.700 | 9.695 | 9.695 | | 34.410 |
| | | | 70 | | | CHELTUIELI DE CAPITAL | 3.437.610 | 1.819.190 | 3.437.610 | 1.819.190 | 1.791.350 | 109.970 | 109.970 | | |
| | | | 71 | | | TITLUL XIII ACTIVE NEFINANCIARE | 3.437.610 | 1.819.190 | 3.437.610 | 1.819.190 | 1.791.350 | 109.970 | 109.970 | | |
| | | | 71 01 | | | Active fixe | 180.610 | 27.840 | 180.610 | 27.840 | | | | | |

| Capi- tol | Sub- capi- tol | Pa- ra- graf | Gru- pa / Titlu | Ar- ti- col | Ali- ne- at | Denumire indicator | Credite de angajament | | Credite bugetare | | Angajamente bugetare | Angajamente legale | Plati efectuate | Angajamente legale de platit | Cheltuieli efective |
|--------------|----------------------|--------------------|-----------------------|-------------------|-------------------|---|--|--------------------------|--|--------------------------|-------------------------|-----------------------|--------------------|------------------------------------|------------------------|
| | | | | | | | aprobate la finele perioadei de raportare | trimestriale cumulate | aprobate la finele perioadei de raportare | trimestriale cumulate | | | | | |
| A | | | | | | B | 1 | 2 | 3 | 4 | 5 | 6 | 7 | 8=6-7 | 9 |
| | | | 71 | 01 | 01 | Constructii | 50 610 | 27 840 | 50 610 | 27 840 | | | | | |
| | | | 71 | 01 | 30 | Alte active fixe (inclusiv reparatii capitale) | 130 000 | | 130 000 | | | | | | |
| | | | 71 | 03 | | Reparatii capitale aferente activelor fixe | 3 257 000 | 1 791 350 | 3 257 000 | 1 791 350 | 1 791 350 | 109 970 | 109 970 | | |
| 7402 | | | | | | PROTECTIA MEDIULUI | 566 490 | 287 040 | 566 490 | 287 040 | 185 570 | 116 475 | 116 475 | | 212 917 |
| | | | 01 | | | CHELTUIELI CURENTE | 510 490 | 256 240 | 510 490 | 256 240 | 185 570 | 116 475 | 116 475 | | 212 917 |
| | | | 20 | | | TITLUL II BUNURI SI SERVICII | 477 000 | 237 820 | 477 000 | 237 820 | 185 570 | 116 475 | 116 475 | | 212 917 |
| | | | 20 | 01 | | Bunuri si servicii | 306 000 | 143 770 | 306 000 | 143 770 | 143 770 | 91 338 | 91 338 | | 187 780 |
| | | | 20 | 01 | 04 | Apa, canal si salubritate | 200 000 | 85 470 | 200 000 | 85 470 | 85 470 | 67 740 | 67 740 | | 164 182 |
| | | | 20 | 01 | 07 | Transport | 106 000 | 58 300 | 106 000 | 58 300 | 58 300 | 23 598 | 23 598 | | 23 598 |
| | | | 20 | 02 | | Reparatii curente | 76 000 | 41 800 | 76 000 | 41 800 | 41 800 | 25 137 | 25 137 | | 25 137 |
| | | | 20 | 30 | 30 | Alte cheltuieli cu bunuri si servicii | 95 000 | 52 250 | 95 000 | 52 250 | | | | | |
| | | | 55 | | | TITLUL VII ALTE TRANSFERURI | 10 000 | 5 500 | 10 000 | 5 500 | | | | | |
| | | | 55 | 01 | | A. Transferuri interne | 10 000 | 5 500 | 10 000 | 5 500 | | | | | |
| | | | 55 | 01 | 42 | Transferuri din bugetul local catre asociatiile de dezvoltare intercomuni- tare | 10 000 | 5 500 | 10 000 | 5 500 | | | | | |
| | | | 59 | | | TITLUL XI ALTE CHELTUIELI | 23 490 | 12 920 | 23 490 | 12 920 | | | | | |
| | | | 59 | 11 | | Asociatii si fundatii | 23 490 | 12 920 | 23 490 | 12 920 | | | | | |
| | | | 70 | | | CHELTUIELI DE CAPITAL | 56 000 | 30 800 | 56 000 | 30 800 | | | | | |
| | | | 71 | | | TITLUL XIII ACTIVE NEFINANCIARE | 56 000 | 30 800 | 56 000 | 30 800 | | | | | |
| | | | 71 | 01 | | Active fixe | 56 000 | 30 800 | 56 000 | 30 800 | | | | | |
| | | | 71 | 01 | 01 | Constructii | 56 000 | 30 800 | 56 000 | 30 800 | | | | | |
| 8000 | 02 | | | | | Partea V-a ACTIUNI ECONOMICE | 5 349 160 | 2 939 240 | 5 349 160 | 2 939 240 | 2 627 280 | 224 663 | 224 663 | | 6 672 043 |
| 8402 | | | | | | TRANSPORTURI | 5 349 160 | 2 939 240 | 5 349 160 | 2 939 240 | 2 627 280 | 224 663 | 224 663 | | 6 672 043 |
| | | | 01 | | | CHELTUIELI CURENTE | 690 000 | 396 330 | 690 000 | 396 330 | 396 330 | 190 067 | 190 067 | | 449 380 |

| Capi- tol | Sub- capi- tol | Pa- ra- graf | Gru- pa / Titlu | Ar- ti- col | Ali- ne- at | Denumire indicator | Credite de angajament | | Credite bugetare | | Angajamente bugetare | Angajamente legale | Plati efectuate | Angajamente legale de platit | Cheltuieli efective |
|--------------|----------------------|--------------------|-----------------------|-------------------|-------------------|---------------------------------------|---|--------------------------|---|--------------------------|-------------------------|-----------------------|--------------------|------------------------------------|------------------------|
| | | | | | | | aprobat la finele perioadei de raportare | trimestriale cumulate | aprobat la finele perioadei de raportare | trimestriale cumulate | | | | | |
| A | | | | | | B | 1 | 2 | 3 | 4 | 5 | 6 | 7 | 8=6-7 | 9 |
| | | | 20 | 30 | | Alte cheltuieli | 448.000 | 312.390 | 448.000 | 312.390 | 312.390 | 47.420 | 47.420 | | 36.797 |
| | | | 20 | 30 | 30 | Alte cheltuieli cu bunuri si servicii | 448.000 | 312.390 | 448.000 | 312.390 | 312.390 | 47.420 | 47.420 | | 36.797 |
| | | | 59 | | | TITLUL XI ALTE CHELTUIELI | 10.000 | 9.700 | 10.000 | 9.700 | 9.700 | 9.695 | 9.695 | | 34.410 |
| | | | 59 | 11 | | Asociatii si fundatii | 10.000 | 9.700 | 10.000 | 9.700 | 9.700 | 9.695 | 9.695 | | 34.410 |
| 7402 | | | | | | PROTECTIA MEDIULUI | 500.490 | 250.740 | 500.490 | 250.740 | 185.570 | 116.475 | 116.475 | | 212.917 |
| | | | 01 | | | CHELTUIELI CURENTE | 500.490 | 250.740 | 500.490 | 250.740 | 185.570 | 116.475 | 116.475 | | 212.917 |
| | | | 20 | | | TITLUL II BUNURI SI SERVICII | 477.000 | 237.820 | 477.000 | 237.820 | 185.570 | 116.475 | 116.475 | | 212.917 |
| | | | 20 | 01 | | Bunuri si servicii | 306.000 | 143.770 | 306.000 | 143.770 | 143.770 | 91.338 | 91.338 | | 187.780 |
| | | | 20 | 01 | 04 | Apa, canal si salubritate | 200.000 | 85.470 | 200.000 | 85.470 | 85.470 | 67.740 | 67.740 | | 164.182 |
| | | | 20 | 01 | 07 | Transport | 106.000 | 58.300 | 106.000 | 58.300 | 58.300 | 23.598 | 23.598 | | 23.598 |
| | | | 20 | 02 | | Reparatii curente | 76.000 | 41.800 | 76.000 | 41.800 | 41.800 | 25.137 | 25.137 | | 25.137 |
| | | | 20 | 30 | | Alte cheltuieli | 95.000 | 52.250 | 95.000 | 52.250 | | | | | |
| | | | 20 | 30 | 30 | Alte cheltuieli cu bunuri si servicii | 95.000 | 52.250 | 95.000 | 52.250 | | | | | |
| | | | 59 | | | TITLUL XI ALTE CHELTUIELI | 23.490 | 12.920 | 23.490 | 12.920 | | | | | |
| | | | 59 | 11 | | Asociatii si fundatii | 23.490 | 12.920 | 23.490 | 12.920 | | | | | |
| 8000 | 02 | | | | | Partea V-a ACTIUNI ECONOMICE | 690.000 | 396.330 | 690.000 | 396.330 | 396.330 | 190.067 | 190.067 | | 449.380 |
| 8402 | | | | | | TRANSPORTURI | 690.000 | 396.330 | 690.000 | 396.330 | 396.330 | 190.067 | 190.067 | | 449.380 |
| | | | 01 | | | CHELTUIELI CURENTE | 690.000 | 396.330 | 690.000 | 396.330 | 396.330 | 190.067 | 190.067 | | 449.380 |
| | | | 20 | | | TITLUL II BUNURI SI SERVICII | 690.000 | 396.330 | 690.000 | 396.330 | 396.330 | 190.067 | 190.067 | | 449.380 |
| | | | 20 | 02 | | Reparatii curente | 292.000 | 177.500 | 292.000 | 177.500 | 177.500 | 41.750 | 41.750 | | 301.369 |
| | | | 20 | 30 | | Alte cheltuieli | 398.000 | 218.830 | 398.000 | 218.830 | 218.830 | 148.317 | 148.317 | | 148.011 |
| | | | 20 | 30 | 30 | Alte cheltuieli cu bunuri si servicii | 398.000 | 218.830 | 398.000 | 218.830 | 218.830 | 148.317 | 148.317 | | 148.011 |
| 9902 | 96 | | | | | excedent/deficit sect funct | | | | | | | 1.692.554 | | |

Conducatorul institutiei,


Conducatorul compartimentului
financiar-contabil


CONTUL DE EXECUTIE AL BUGETULUI LOCAL - VENITURI
SECTIUNEA DE FUNCTIONARE
31.03.2019

Pag. 1 -lei-

| Capi- tol | Sub- capi- tol | Pa- ra- graf | Gru- pa / Titlu | Ar- ti- col | Ali- ne- at | Denumire indicator | Prevederi bugetare anuale aprobrate la finele perioadei de raportare | Prevederi bugetare trimestriale cumulate | Drepturi constatate | | | Incasari realizate | Stingeri pe alte cai decat incasari | Drepturi constatate de incasat |
|--------------|----------------------|--------------------|-----------------------|-------------------|-------------------|---|--|---|---------------------|------------------------|--------------------|-----------------------|---|--------------------------------------|
| | | | | | | | | | Total, din care: | din anii precedenti | din anul curent | | | |
| A | | | | | | B | 1 | 2 | 3=4+5 | 4 | 5 | 6 | 7 | 8=3-6-7 |
| 0001 | 02 | | | | | TOTAL VENITURI-BUGET LOCAL | 19.493.770 | 6.695.500 | 15.917.257 | 8.574.936 | 7.342.321 | 5.555.704 | | 10.361.553 |
| 0002 | | | | | | I. VENITURI CURENTE | 17.742.770 | 6.695.500 | 15.917.193 | 8.574.936 | 7.342.257 | 5.555.640 | | 10.361.553 |
| 0003 | | | | | | A. VENITURI FISCALE | 16.410.550 | 5.539.950 | 11.933.405 | 5.645.690 | 6.287.715 | 4.670.897 | | 7.262.508 |
| 0004 | | | | | | A1. IMPOZIT PE VENIT, PROFIT SI CASTIGURI DIN CAPITAL | 6.159.930 | 1.113.560 | 1.075.943 | | 1.075.943 | 1.075.943 | | |
| 0300 | | | | | | A1.2 IMPOZIT PE VENIT, PROFIT SI CASTIGURI DIN CAPITAL DE LA PERSOANE FIZICE | 6.159.930 | 1.113.560 | 1.075.943 | | 1.075.943 | 1.075.943 | | |
| 0302 | | | | | | IMPOZIT PE VENIT | 71.930 | 39.560 | 2.336 | | 2.336 | 2.336 | | |
| | 18 | | | | | Impozitul pe veniturile din transferul proprietatilor imobiliare din patrimoniul personal | 71.930 | 39.560 | 2.336 | | 2.336 | 2.336 | | |
| 0402 | | | | | | COTE SI SUME DEFALCATE DIN IMPOZITUL PE VENIT | 6.088.000 | 1.074.000 | 1.073.607 | | 1.073.607 | 1.073.607 | | |
| | 01 | | | | | Cote defalcate din impozitul pe venit | 5.588.000 | 1.074.000 | 1.073.607 | | 1.073.607 | 1.073.607 | | |
| | 05 | | | | | Sume repartizate din Fondul la dispozitia Consiliului Judetean | 500.000 | | | | | | | |
| 0700 | 02 | | | | | A3 IMPOZITE SI TAXE PE PROPRIETATE | 3.227.620 | 1.775.190 | 6.640.694 | 3.598.437 | 3.042.257 | 1.924.760 | | 4.715.934 |
| 0702 | | | | | | IMPOZITE SI TAXE PE PROPRIETATE | 3.227.620 | 1.775.190 | 6.640.694 | 3.598.437 | 3.042.257 | 1.924.760 | | 4.715.934 |
| | 01 | | | | | Impozit si taxa pe cladiri | 2.400.060 | 1.320.030 | 5.430.840 | 3.133.415 | 2.297.425 | 1.454.726 | | 3.976.114 |
| | | 01 | | | | Impozit pe cladiri de la persoane fizice | 777.270 | 427.500 | 1.459.877 | 622.230 | 837.647 | 499.689 | | 960.188 |
| | | 02 | | | | Impozit si taxa pe cladiri de la persoane juridice | 1.622.790 | 892.530 | 3.970.963 | 2.511.185 | 1.459.778 | 955.037 | | 3.015.926 |
| | 02 | | | | | Impozit si taxa pe teren | 732.700 | 402.990 | 1.167.826 | 440.697 | 727.129 | 444.937 | | 722.889 |
| | | 01 | | | | Impozit pe terenuri de la persoane fizice | 251.720 | 138.450 | 397.695 | 138.912 | 258.783 | 173.326 | | 224.369 |

| Capi- tol | Sub- capi- tol | Pa- ra- graf | Gru- pa / Titlu | Ar- ti- col | Ali- ne- at | Denumire indicator | Prevederi bugetare anuale aprobrate la finele perioadei de raportare | Prevederi bugetare trimestriale cumulate | Drepturi constatate | | | Incasari realizate | Stingeri pe alte cai decat incasari | Drepturi constatate de incasat |
|--------------|----------------------|--------------------|-----------------------|-------------------|-------------------|---|--|---|---------------------|------------------------|--------------------|-----------------------|---|--------------------------------------|
| | | | | | | | | | Total, din care: | din anii precedenti | din anul curent | | | |
| | | | | | | | | | 1 | 2 | 3=4+5 | | | |
| A | | | | | | B | | | | | | | | |
| 1602 | 50 | | | | | autorizarea utilizarii bunurilor sau pe desfasurare de activitati | | | 94 | | 94 | | | |
| 1800 | 02 | | | | | A6. ALTE IMPOZITE SI TAXE FISCALE | | | 169 | | 169 | | | |
| 1802 | | | | | | ALTE IMPOZITE SI TAXE FISCALE | | | 169 | | 169 | | | |
| | 50 | | | | | Alte impozite si taxe | | | 169 | | 169 | | | |
| 2900 | 02 | | | | | C. VENITURI NEFISCALE | 1.332.220 | 1.155.550 | 3.983.788 | 2.929.246 | 1.054.542 | 884.743 | | 3.099.045 |
| 3000 | | | | | | C1. VENITURI DIN PROPRIETATE | 117.500 | 64.630 | 291.824 | 209.440 | 82.384 | 50.951 | | 240.873 |
| 3002 | | | | | | VENITURI DIN PROPRIETATE | 117.500 | 64.630 | 291.824 | 209.440 | 82.384 | 50.951 | | 240.873 |
| | 05 | | | | | Venituri din concesiuni si inchirieri | 117.500 | 64.630 | 291.824 | 209.440 | 82.384 | 50.951 | | 240.873 |
| | 30 | | | | | Alte venituri din concesiuni si inchirieri de catre institutiile publice | 117.500 | 64.630 | 291.824 | 209.440 | 82.384 | 50.951 | | 240.873 |
| 3300 | 02 | | | | | C2. VANZARI DE BUNURI SI SERVICII | 1.214.720 | 1.090.920 | 3.691.964 | 2.719.806 | 972.158 | 833.792 | | 2.858.172 |
| 3302 | | | | | | VENITURI DIN PRESTARI DE SERVICII SI ALTE ACTIVITATI | 262.830 | 144.560 | 78.512 | | 78.512 | 78.512 | | |
| | 08 | | | | | Venituri din prestari de servicii | 262.830 | 144.560 | 78.512 | | 78.512 | 78.512 | | |
| 3402 | | | | | | VENITURI DIN TAXE ADMINISTRATIVE, ELIBERARI PERMISE | 7.530 | 4.140 | 1.169 | | 1.169 | 1.169 | | |
| | 02 | | | | | Taxe extrajudiciare de timbru | 7.530 | 4.140 | 1.169 | | 1.169 | 1.169 | | |
| 3502 | | | | | | AMENZI, PENALITATI SI CONFISCARI | 361.610 | 198.890 | 2.628.892 | 2.440.972 | 187.920 | 97.418 | | 2.531.474 |
| | 01 | | | | | Venituri din amenzi si alte sanctiuni aplicate potrivit dispozitiilor legale | 361.610 | 198.890 | 2.628.892 | 2.440.972 | 187.920 | 97.418 | | 2.531.474 |
| | 02 | | | | | Venituri din amenzi si alte sanctiuni aplicate de catre alte institutii de specialitate | 361.610 | 198.890 | 2.628.892 | 2.440.972 | 187.920 | 97.418 | | 2.531.474 |
| 3602 | | | | | | DIVERSE VENITURI | 1.373.320 | 755.330 | 994.666 | 278.834 | 715.832 | 667.968 | | 326.698 |
| | 50 | | | | | Alte venituri | 1.373.320 | 755.330 | 994.666 | 278.834 | 715.832 | 667.968 | | 326.698 |

| Capi- tol | Sub- capi- tol | Pa- ra- graf | Gru- pa / Titlu | Ar- ti- col | Ali- ne- at | Denumire indicator | Prevederi bugetare anuale aprobat la finele perioadei de raportare | Prevederi bugetare trimestriale cumulate | Drepturi constatate | | | Incasari realizate | Stingeri pe alte cai decat incasari | Drepturi constatate de incasat |
|--------------|----------------------|--------------------|-----------------------|-------------------|-------------------|---|--|---|---------------------|------------------------|--------------------|-----------------------|---|--------------------------------------|
| | | | | | | | | | Total, din care: | din anii precedenti | din anul curent | | | |
| A | | | | | | B | 1 | 2 | 3=4+5 | 4 | 5 | 6 | 7 | 8=3-6-7 |
| 3702 | | | | | | TRANSFERURI VOLUNTARE, ALTELE DECAT SUBVENTIILE | -790.570 | -12.000 | -11.275 | | -11.275 | -11.275 | | |
| | 03 | | | | | Varsaminte din sectiunea de functionare pentru finantarea sectiunii de dezvoltare a bugetului local(cu semnul minus) | -790.570 | -12.000 | -11.275 | | -11.275 | -11.275 | | |
| 4100 | 02 | | | | | IV. SUBVENTII | 1.751.000 | | 64 | | 64 | 64 | | |
| 4200 | | | | | | SUBVENTII DE LA ALTE NIVELE ALE ADMINISTRATIEI PUBLICE | 1.751.000 | | 64 | | 64 | 64 | | |
| 4202 | | | | | | SUBVENTII DE LA BUGETUL DE STAT | | | 64 | | 64 | 64 | | |
| | 34 | | | | | Subventii pentru acordarea ajutorului pentru incalzirea locuintei cu lemne, carbuni,combustibili petrolieri | | | 64 | | 64 | 64 | | |
| 4302 | | | | | | SUBVENTII DE LA ALTE ADMINISTRATII | 1.751.000 | | | | | | | |
| | 34 | | | | | Sume alocate din bugetul ANCPi pentru finantarea lucrarilor de inregistrare sistemtica din cadrul Programului national de cadastru si carte funciara | 1.751.000 | | | | | | | |

CONDUCATORUL INSTITUTIEI,

CONDUCATORUL COOP. FINANCIAR CONTABIL

| Capi- tol | Sub- capi- tol | Pa- ra- graf | Gru- pa / Titlu | Ar- ti- col | Ali- ne- at | Denumire indicator | Prevederi bugetare anuale aprobrate la finele perioadei de raportare | Prevederi bugetare trimestriale cumulate | Drepturi constatate | | | Incasari realizate | Stingeri pe alte cai decat incasari | Drepturi constatate de incasat |
|--------------|----------------------|--------------------|-----------------------|-------------------|-------------------|---|--|---|---------------------|------------------------|--------------------|-----------------------|---|--------------------------------------|
| | | | | | | | | | Total, din care: | din anii precedenti | din anul curent | | | |
| A | | | | | | B | 1 | 2 | 3=4+5 | 4 | 5 | 6 | 7 | 8=3-6-7 |
| 4802 | 01 | 01 | | | | AFERENTE CADRULUI FINANCIAR 2014-2020 | 5.022.000 | | | | | | | |
| | | | | | | Fondul European de Dezvoltare Regionala(FEDR) | 5.022.000 | | | | | | | |
| | | | | | | Sume primite in contul platilor efectuate in anul curent | 5.022.000 | | | | | | | |

CONDUCATORUL INSTITUTIEI,




CONDUCATORUL COMP. FINANCIAR-CONTABIL



| Capi- tol | Sub- capi- tol | Pa- ra- graf | Gru- pa / Titlu | Ar- ti- col | Ali- ne- at | Denumire indicator | Credite de angajament | | Credite bugetare | | Angajamente bugetare | Angajamente legale | Plati efectuate | Angajamente legale de platit | Cheltuieli efective |
|--------------|----------------------|--------------------|-----------------------|-------------------|-------------------|---|--|--------------------------|--|--------------------------|-------------------------|-----------------------|--------------------|------------------------------------|------------------------|
| | | | | | | | aprobate la finele perioadei de raportare | trimestriale cumulate | aprobate la finele perioadei de raportare | trimestriale cumulate | | | | | |
| A | | | | | | B | 1 | 2 | 3 | 4 | 5 | 6 | 7 | 8=6-7 | 9 |
| | | | | | | intretinere si functionare | 23 000 | 20 000 | 23 000 | 20 000 | | | | | |
| | 20 | 02 | | | | Reparatii curente | 616 600 | 360 550 | 616 600 | 360 550 | 289 045 | 77 710 | 77 710 | | 341 680 |
| | 20 | 04 | | | | Medicamente si materiale sanitare | 4 600 | 2 540 | 4 600 | 2 540 | | | | | |
| | 20 | 04 | 01 | | | Medicamente | 3 500 | 1 930 | 3 500 | 1 930 | | | | | |
| | 20 | 04 | 02 | | | Materiale sanitare | 1 100 | 610 | 1 100 | 610 | | | | | |
| | 20 | 05 | | | | Bunuri de natura obiectelor de inventar | 156 500 | 130 310 | 156 500 | 130 310 | 28 660 | 12 877 | 12 877 | | 11 482 |
| | 20 | 05 | 01 | | | Uniforme si echipament | 13 000 | 7 150 | 13 000 | 7 150 | 7 150 | 3 332 | 3 332 | | 3 332 |
| | 20 | 05 | 30 | | | Alte obiecte de inventar | 143 500 | 123 160 | 143 500 | 123 160 | 21 510 | 9 545 | 9 545 | | 8 150 |
| | 20 | 06 | | | | Deplasari, detasari, transferari | 25 000 | 14 200 | 25 000 | 14 200 | 11 156 | 4 261 | 4 261 | | 1 256 |
| | 20 | 06 | 01 | | | Deplasari interne, detasari, transferari | 25 000 | 14 200 | 25 000 | 14 200 | 11 156 | 4 261 | 4 261 | | 1 256 |
| | 20 | 11 | | | | Carti, publicatii si materiale documentare | 4 000 | 2 650 | 4 000 | 2 650 | | | | | |
| | 20 | 13 | | | | Pregatire profesionala | 12 000 | 12 000 | 12 000 | 12 000 | | | | | |
| | 20 | 14 | | | | Protectia muncii | 17 000 | 17 000 | 17 000 | 17 000 | | | | | 2 071 |
| | 20 | 24 | | | | Comisioane si alte costuri aferente imprumuturilor | 4 000 | 2 200 | 4 000 | 2 200 | 2 200 | 1 159 | 1 159 | | 1 159 |
| | 20 | 24 | 02 | | | Comisioane si alte costuri aferente imprumuturilor interne | 4 000 | 2 200 | 4 000 | 2 200 | 2 200 | 1 159 | 1 159 | | 1 159 |
| | 20 | 30 | | | | Alte cheltuieli | 1 637 710 | 978 890 | 1 637 710 | 978 890 | 893 947 | 252 425 | 252 425 | | 242 503 |
| | 20 | 30 | 01 | | | Reclama si publicitate | 76 000 | 42 250 | 76 000 | 42 250 | 41 250 | 9 381 | 9 381 | | 9 381 |
| | 20 | 30 | 03 | | | Prime de asigurare non-viata | 15 000 | 15 000 | 15 000 | 15 000 | 15 000 | 800 | 800 | | 800 |
| | 20 | 30 | 30 | | | Alte cheltuieli cu bunuri si servicii | 1 546 710 | 921 640 | 1 546 710 | 921 640 | 837 697 | 242 244 | 242 244 | | 232 322 |
| | 30 | | | | | TITLUL III DOBANZI | 124 000 | 68 200 | 124 000 | 68 200 | 66 000 | 25 000 | 25 000 | | 36 735 |
| | 30 | 01 | | | | Dobanzi aferente datoriei publice interne | 120 000 | 66 000 | 120 000 | 66 000 | 66 000 | 25 000 | 25 000 | | 36 735 |
| | 30 | 01 | 02 | | | Dobanzi aferente creditelor interne garantate | 120 000 | 66 000 | 120 000 | 66 000 | 66 000 | 25 000 | 25 000 | | 36 735 |
| | 30 | 03 | | | | Alte dobanzi | 4 000 | 2 200 | 4 000 | 2 200 | | | | | |
| | 30 | 03 | 05 | | | Dobanzi la operatiunile de leasing | 4 000 | 2 200 | 4 000 | 2 200 | | | | | |

| Capi- tol | Sub- capi- tol | Pa- ra- graf | Gru- pa / Titlu | Ar- ti- col | Ali- ne- at | Denumire indicator | Credite de angajament | | Credite bugetare | | Angajamente bugetare | Angajamente legale | Plati efectuate | Angajamente legale de platit | Cheltuieli efective |
|--------------|----------------------|--------------------|-----------------------|-------------------|-------------------|---|---|--------------------------|---|--------------------------|-------------------------|-----------------------|--------------------|------------------------------------|------------------------|
| | | | | | | | aprobat la finele perioadei de raportare | trimestriale cumulate | aprobat la finele perioadei de raportare | trimestriale cumulate | | | | | |
| A | | | | | | B | 1 | 2 | 3 | 4 | 5 | 6 | 7 | 8=6-7 | 9 |
| | | | 50 | | | TITLUL V FONDURI DE REZERVA | | | 1.000 | | | | | | |
| | | | 50 | 04 | | Fond de rezerva bugetara la dispozitia autoritatilor locale | | | 1.000 | | | | | | |
| | | | 51 | | | TITLUL VI TRANSFERURI INTRE UNITATI ALE ADMINISTRATIEI PUBLICE | 1.369.570 | 412.030 | 1.369.570 | 412.030 | 385.606 | 364.986 | 364.986 | | 366.836 |
| | | | 51 | 01 | | Transferuri curente | 1.369.570 | 412.030 | 1.369.570 | 412.030 | 385.606 | 364.986 | 364.986 | | 366.836 |
| | | | 51 | 01 | 01 | Transferuri catre institutii publice | 1.300.000 | 373.770 | 1.300.000 | 373.770 | 373.770 | 353.150 | 353.150 | | 355.000 |
| | | | 51 | 01 | 03 | Actiuni de sanatate | 69.570 | 38.260 | 69.570 | 38.260 | 11.836 | 11.836 | 11.836 | | 11.836 |
| | | | 57 | | | TITLUL VIII ASISTENTA SOCIALA | 2.396.000 | 614.000 | 2.396.000 | 614.000 | 608.648 | 555.724 | 555.724 | | 740.122 |
| | | | 57 | 02 | | Ajutoare sociale | 2.396.000 | 614.000 | 2.396.000 | 614.000 | 608.648 | 555.724 | 555.724 | | 740.122 |
| | | | 57 | 02 | 01 | Ajutoare sociale in numerar | 2.393.000 | 611.000 | 2.393.000 | 611.000 | 608.648 | 555.724 | 555.724 | | 740.122 |
| | | | 57 | 02 | 03 | Tichete de cresa si tichete sociale pentru gradinita | 3.000 | 3.000 | 3.000 | 3.000 | | | | | |
| | | | 59 | | | TITLUL XI ALTE CHELTUIELI | 595.760 | 215.550 | 595.760 | 215.550 | 36.658 | 36.176 | 36.176 | | 62.240 |
| | | | 59 | 01 | | Burse | 80.000 | | 80.000 | | | | | | |
| | | | 59 | 11 | | Asociatii si fundatii | 97.900 | 22.620 | 97.900 | 22.620 | 9.700 | 9.695 | 9.695 | | 34.410 |
| | | | 59 | 12 | | Sustinerea cultelor | 300.000 | 165.000 | 300.000 | 165.000 | | | | | |
| | | | 59 | 40 | | Sume aferente persoanelor cu handicap neincadrate | 117.860 | 27.930 | 117.860 | 27.930 | 26.958 | 26.481 | 26.481 | | 27.830 |
| 5100 | 02 | | | | | Partea I-a SERVICII PUBLICE GENERALE | 6.403.390 | 1.746.740 | 6.404.390 | 1.746.740 | 5.319.650 | 4.820.464 | 1.236.777 | 3.583.687 | 1.333.711 |
| 5102 | | | | | | AUTORITATI PUBLICE SI ACTIUNI EXTERNE | 6.013.060 | 1.618.570 | 6.013.060 | 1.618.570 | 5.022.390 | 4.566.354 | 1.159.132 | 3.407.222 | 1.244.611 |
| | | | 01 | | | CHELTUIELI CURENTE | 6.013.060 | 1.618.570 | 6.013.060 | 1.618.570 | 5.022.390 | 4.566.354 | 1.159.132 | 3.407.222 | 1.244.611 |
| | | | 10 | | | TITLUL I CHELTUIELI DE PERSONAL | 4.587.650 | 888.900 | 4.587.650 | 888.900 | 4.295.720 | 4.295.720 | 888.498 | 3.407.222 | 940.676 |
| | | | 10 | 01 | | Cheltuieli salariale in bani | 4.408.990 | 869.200 | 4.408.990 | 869.200 | 4.192.460 | 4.192.460 | 868.832 | 3.323.628 | 921.010 |
| | | | 10 | 01 | 01 | Salarii de baza | 3.918.840 | 821.200 | 3.918.840 | 821.200 | 3.918.840 | 3.918.840 | 821.200 | 3.097.640 | 873.378 |
| | | | 10 | 01 | 12 | Indemnizatii platite unor persoane din afara unitatii | 273.620 | 48.000 | 273.620 | 48.000 | 273.620 | 273.620 | 47.632 | 225.988 | 47.632 |
| | | | 10 | 01 | 17 | Indemnizatii de hrana | 216.530 | | 216.530 | | | | | | |

| Capi- tol | Sub- capi- tol | Pa- ra- graf | Gru- pa / Titlu | Ar- ti- col | Ali- ne- at | Denumire indicator | Credite de angajament | | Credite bugetare | | Angajamente bugetare | Angajamente legale | Plati efectuate | Angajamente legale de platit | Cheltuieli efective |
|--------------|----------------------|--------------------|-----------------------|-------------------|-------------------|---|--|--------------------------|--|--------------------------|-------------------------|-----------------------|--------------------|------------------------------------|------------------------|
| | | | | | | | aprobate la finele perioadei de raportare | trimestriale cumulate | aprobate la finele perioadei de raportare | trimestriale cumulate | | | | | |
| A | | | | | | B | 1 | 2 | 3 | 4 | 5 | 6 | 7 | 8=6-7 | 9 |
| | | | 10 | 02 | | Cheltuieli salariale in natura | 75 400 | | 75 400 | | | | | | |
| | | | 10 | 02 | 06 | Vouchere de vacanta | 75 400 | | 75 400 | | | | | | |
| | | | 10 | 03 | | Contributii | 103 260 | 19 700 | 103 260 | 19 700 | 103 260 | 103 260 | 19 666 | 83 594 | 19 666 |
| | | | 10 | 03 | 07 | Contributia asiguratorie pentru munca | 103 260 | 19 700 | 103 260 | 19 700 | 103 260 | 103 260 | 19 666 | 83 594 | 19 666 |
| | | | 20 | | | TITLUL II BUNURI SI SERVICII | 1 309 140 | 710 740 | 1 309 140 | 710 740 | 707 740 | 252 181 | 252 181 | | 284 510 |
| | | | 20 | 01 | | Bunuri si servicii | 829 140 | 450 980 | 829 140 | 450 980 | 450 980 | 186 585 | 186 585 | | 226 310 |
| | | | 20 | 01 | 01 | Furnituri de birou | 13 000 | 7 130 | 13 000 | 7 130 | 7 130 | 3 132 | 3 132 | | 7 752 |
| | | | 20 | 01 | 02 | Materiale pentru curatenie | 5 000 | 2 600 | 5 000 | 2 600 | 2 600 | 620 | 620 | | 614 |
| | | | 20 | 01 | 03 | Incalzit, iluminat si forta motrica | 127 040 | 69 870 | 127 040 | 69 870 | 69 870 | 25 153 | 25 153 | | 42 595 |
| | | | 20 | 01 | 04 | Apa, canal si salubritate | 120 000 | 66 000 | 120 000 | 66 000 | 66 000 | 20 407 | 20 407 | | 29 211 |
| | | | 20 | 01 | 05 | Carburanti si lubrifianti | 37 000 | 20 350 | 37 000 | 20 350 | 20 350 | 5 010 | 5 010 | | 5 010 |
| | | | 20 | 01 | 08 | Posta, telecomunicatii, radio, tv, internet | 114 000 | 62 700 | 114 000 | 62 700 | 62 700 | 16 099 | 16 099 | | 18 004 |
| | | | 20 | 01 | 09 | Materiale si prestari de servicii cu caracter functional | 413 100 | 222 330 | 413 100 | 222 330 | 222 330 | 116 164 | 116 164 | | 123 124 |
| | | | 20 | 02 | | Reparatii curente | 50 000 | 27 500 | 50 000 | 27 500 | 27 500 | 7 342 | 7 342 | | 7 342 |
| | | | 20 | 05 | | Bunuri de natura obiectelor de inventar | 30 000 | 16 500 | 30 000 | 16 500 | 16 500 | 7 829 | 7 829 | | 7 451 |
| | | | 20 | 05 | 30 | Alte obiecte de inventar | 30 000 | 16 500 | 30 000 | 16 500 | 16 500 | 7 829 | 7 829 | | 7 451 |
| | | | 20 | 06 | | Deplasari, detasari, transferari | 18 000 | 9 900 | 18 000 | 9 900 | 9 900 | 3 005 | 3 005 | | |
| | | | 20 | 06 | 01 | Deplasari interne, detasari, transferari | 18 000 | 9 900 | 18 000 | 9 900 | 9 900 | 3 005 | 3 005 | | |
| | | | 20 | 13 | | Pregatire profesionala | 3 000 | 3 000 | 3 000 | 3 000 | | | | | |
| | | | 20 | 24 | | Comisioane si alte costuri aferente imprumuturilor | 4 000 | 2 200 | 4 000 | 2 200 | 2 200 | 1 159 | 1 159 | | 1 159 |
| | | | 20 | 24 | 02 | Comisioane si alte costuri aferente imprumuturilor interne | 4 000 | 2 200 | 4 000 | 2 200 | 2 200 | 1 159 | 1 159 | | 1 159 |
| | | | 20 | 30 | | Alte cheltuieli | 375 000 | 200 660 | 375 000 | 200 660 | 200 660 | 46 261 | 46 261 | | 42 248 |
| | | | 20 | 30 | 01 | Reclama si publicitate | 75 000 | 41 250 | 75 000 | 41 250 | 41 250 | 9 381 | 9 381 | | 9 381 |
| | | | 20 | 30 | 30 | Alte cheltuieli cu bunuri si servicii | 300 000 | 159 410 | 300 000 | 159 410 | 159 410 | 36 880 | 36 880 | | 32 867 |

| Capi- tol | Sub- capi- tol | Pa- ra- graf | Gru- pa / Titlu | Ar- ti- col | Ali- ne- at | Denumire indicator | Credite de angajament | | Credite bugetare | | Angajamente bugetare | Angajamente legale | Plati efectuate | Angajamente legale de platit | Cheltuieli efective |
|--------------|----------------------|--------------------|-----------------------|-------------------|-------------------|--|--|--------------------------|--|--------------------------|-------------------------|-----------------------|--------------------|------------------------------------|------------------------|
| | | | | | | | aprobate la finele perioadei de raportare | trimestriale cumulate | aprobate la finele perioadei de raportare | trimestriale cumulate | | | | | |
| A | | | | | | B | 1 | 2 | 3 | 4 | 5 | 6 | 7 | 8=6-7 | 9 |
| | | | 59 | | | TITLUL XI ALTE CHELTUIELI | 116.270 | 18.930 | 116.270 | 18.930 | 18.930 | 18.453 | 18.453 | | 19.425 |
| | | | 59 | 11 | | Asociatii si fundatii | 34.410 | | 34.410 | | | | | | |
| | | | 59 | 40 | | Sume aferente persoanelor cu handicap neincadrate | 81.860 | 18.930 | 81.860 | 18.930 | 18.930 | 18.453 | 18.453 | | 19.425 |
| 5402 | | | | | | ALTE SERVICII PUBLICE GENERALE | 266.330 | 59.970 | 267.330 | 59.970 | 231.260 | 229.110 | 52.645 | 176.465 | 52.365 |
| | | | 01 | | | CHELTUIELI CURENTE | 266.330 | 59.970 | 267.330 | 59.970 | 231.260 | 229.110 | 52.645 | 176.465 | 52.365 |
| | | | 10 | | | TITLUL I CHELTUIELI DE PERSONAL | 249.580 | 51.000 | 249.580 | 51.000 | 227.130 | 227.130 | 50.665 | 176.465 | 50.665 |
| | | | 10 | 01 | | Cheltuieli salariale in bani | 237.800 | 49.600 | 237.800 | 49.600 | 221.150 | 221.150 | 49.592 | 171.558 | 49.592 |
| | | | 10 | 01 | 01 | Salarii de baza | 221.150 | 49.600 | 221.150 | 49.600 | 221.150 | 221.150 | 49.592 | 171.558 | 49.592 |
| | | | 10 | 01 | 17 | Indemnizatii de hrana | 16.650 | | 16.650 | | | | | | |
| | | | 10 | 02 | | Cheltuieli salariale in natura | 5.800 | | 5.800 | | | | | | |
| | | | 10 | 02 | 06 | Vouchere de vacanta | 5.800 | | 5.800 | | | | | | |
| | | | 10 | 03 | | Contributii | 5.980 | 1.400 | 5.980 | 1.400 | 5.980 | 5.980 | 1.073 | 4.907 | 1.073 |
| | | | 10 | 03 | 07 | Contributia asiguratorie pentru munca | 5.980 | 1.400 | 5.980 | 1.400 | 5.980 | 5.980 | 1.073 | 4.907 | 1.073 |
| | | | 20 | | | TITLUL II BUNURI SI SERVICII | 16.750 | 8.970 | 16.750 | 8.970 | 4.130 | 1.980 | 1.980 | | 1.700 |
| | | | 20 | 01 | | Bunuri si servicii | 7.750 | 4.130 | 7.750 | 4.130 | 4.130 | 1.980 | 1.980 | | 1.700 |
| | | | 20 | 01 | 01 | Furnituri de birou | 2.000 | 960 | 2.000 | 960 | 960 | 719 | 719 | | 590 |
| | | | 20 | 01 | 03 | Incalzit, iluminat si forta motrica | 2.000 | 1.100 | 2.000 | 1.100 | 1.100 | 615 | 615 | | 672 |
| | | | 20 | 01 | 04 | Apa, canal si salubritate | 250 | 140 | 250 | 140 | 140 | 8 | 8 | | 13 |
| | | | 20 | 01 | 08 | Posta, telecomunicatii, radio, tv, internet | 1.500 | 830 | 1.500 | 830 | 830 | 426 | 426 | | 230 |
| | | | 20 | 01 | 09 | Materiale si prestari de servicii cu caracter functional | 2.000 | 1.100 | 2.000 | 1.100 | 1.100 | 212 | 212 | | 195 |
| | | | 20 | 30 | | Alte cheltuieli | 9.000 | 4.840 | 9.000 | 4.840 | | | | | |
| | | | 20 | 30 | 30 | Alte cheltuieli cu bunuri si servicii | 9.000 | 4.840 | 9.000 | 4.840 | | | | | |
| | | | 50 | | | TITLUL V FONDURI DE REZERVA | | | 1.000 | | | | | | |
| | | | 50 | 04 | | Fond de rezerva bugetara la dispozitia autoritatilor locale | | | 1.000 | | | | | | |

| Capi- tol | Sub- capi- tol | Pa- ra- graf | Gru- pa / Titlu | Ar- ti- col | Ali- ne- at | Denumire indicator | Credite de angajament | | Credite bugetare | | Angajamente bugetare | Angajamente legale | Plati efectuate | Angajamente legale de platit | Cheltuieli efective |
|--------------|----------------------|--------------------|-----------------------|-------------------|-------------------|---|--|--------------------------|--|--------------------------|-------------------------|-----------------------|--------------------|------------------------------------|------------------------|
| | | | | | | | aprobate la finele perioadei de raportare | trimestriale cumulate | aprobate la finele perioadei de raportare | trimestriale cumulate | | | | | |
| A | | | | | | B | 1 | 2 | 3 | 4 | 5 | 6 | 7 | 8=6-7 | 9 |
| 5502 | | | | | | TRANZACTII PRIVIND DATORIA PUBLICA SI IMPRUMUTURI | 124 000 | 68 200 | 124 000 | 68 200 | 66 000 | 25 000 | 25 000 | | 36 735 |
| | 01 | | | | | CHELTUIELI CURENTE | 124 000 | 68 200 | 124 000 | 68 200 | 66 000 | 25 000 | 25 000 | | 36 735 |
| | 30 | | | | | TITLUL III DOBANZI | 124 000 | 68 200 | 124 000 | 68 200 | 66 000 | 25 000 | 25 000 | | 36 735 |
| | 30 | 01 | | | | Dobanzi aferente datoriei publice interne | 120 000 | 66 000 | 120 000 | 66 000 | 66 000 | 25 000 | 25 000 | | 36 735 |
| | 30 | 01 | 02 | | | Dobanzi aferente creditelor interne garantate | 120 000 | 66 000 | 120 000 | 66 000 | 66 000 | 25 000 | 25 000 | | 36 735 |
| | 30 | 03 | | | | Alte dobanzi | 4 000 | 2 200 | 4 000 | 2 200 | | | 25 000 | | |
| | 30 | 03 | 05 | | | Dobanzi la operatiunile de leasing | 4 000 | 2 200 | 4 000 | 2 200 | | | | | |
| 6000 | 02 | | | | | Partea II-a APARARE, ORDINE PUBLICA SI SIGURANTA NATIONALA | 1 696 190 | 444 410 | 1 696 190 | 444 410 | 1 542 930 | 1 525 940 | 383 714 | 1 142 226 | 389 055 |
| 6102 | | | | | | ORDINE PUBLICA SI SIGURANTA NATIONALA | 1 696 190 | 444 410 | 1 696 190 | 444 410 | 1 542 930 | 1 525 940 | 383 714 | 1 142 226 | 389 055 |
| | 01 | | | | | CHELTUIELI CURENTE | 1 696 190 | 444 410 | 1 696 190 | 444 410 | 1 542 930 | 1 525 940 | 383 714 | 1 142 226 | 389 055 |
| | 10 | | | | | TITLUL I CHELTUIELI DE PERSONAL | 1 639 390 | 413 150 | 1 639 390 | 413 150 | 1 513 270 | 1 513 270 | 371 045 | 1 142 225 | 371 045 |
| | 10 | 01 | | | | Cheltuieli salariale in bani | 1 534 260 | 405 000 | 1 534 260 | 405 000 | 1 505 120 | 1 505 120 | 362 898 | 1 142 222 | 362 898 |
| | 10 | 01 | 01 | | | Salarii de baza | 1 415 120 | 380 000 | 1 415 120 | 380 000 | 1 415 120 | 1 415 120 | 341 625 | 1 073 495 | 341 625 |
| | 10 | 01 | 06 | | | Alte sporuri | 90 000 | 25 000 | 90 000 | 25 000 | 90 000 | 90 000 | 21 273 | 68 727 | 21 273 |
| | 10 | 01 | 17 | | | Indemnizatii de hrana | 29 140 | | 29 140 | | | | | | |
| | 10 | 02 | | | | Cheltuieli salariale in natura | 96 980 | | 96 980 | | | | | | |
| | 10 | 02 | 02 | | | Norme de hrana | 59 280 | | 59 280 | | | | | | |
| | 10 | 02 | 06 | | | Vouchere de vacanta | 37 700 | | 37 700 | | | | | | |
| | 10 | 03 | | | | Contributii | 8 150 | 8 150 | 8 150 | 8 150 | 8 150 | 8 150 | 8 147 | 3 | 8 147 |
| | 10 | 03 | 07 | | | Contributia asiguratorie pentru munca | 8 150 | 8 150 | 8 150 | 8 150 | 8 150 | 8 150 | 8 147 | 3 | 8 147 |
| | 20 | | | | | TITLUL II BUNURI SI SERVICII | 56 800 | 31 260 | 56 800 | 31 260 | 29 660 | 12 670 | 12 669 | 1 | 18 010 |
| | 20 | 01 | | | | Bunuri si servicii | 21 300 | 11 730 | 21 300 | 11 730 | 10 130 | 7 071 | 7 070 | 1 | 12 907 |
| | 20 | 01 | 01 | | | Furnituri de birou | 800 | 440 | 800 | 440 | | | | | 251 |
| | 20 | 01 | 05 | | | Carburanti si lubrifianti | 14 500 | 7 980 | 14 500 | 7 980 | 7 980 | 6 262 | 6 261 | 1 | 6 262 |
| | 20 | 01 | 06 | | | Piese de schimb | 2 100 | 1 160 | 2 100 | 1 160 | | | | | |

| Capi- tol | Sub- capi- tol | Pa- ra- graf | Gru- pa / Titlu | Ar- ti- col | Ali- ne- at | Denumire indicator | Credite de angajament | | Credite bugetare | | Angajamente bugetare | Angajamente legale | Plati efectuate | Angajamente legale de platit | Cheltuieli efective |
|--------------|----------------------|--------------------|-----------------------|-------------------|-------------------|--|--|--------------------------|--|--------------------------|-------------------------|-----------------------|--------------------|------------------------------------|------------------------|
| | | | | | | | aprobate la finele perioadei de raportare | trimestriale cumulate | aprobate la finele perioadei de raportare | trimestriale cumulate | | | | | |
| A | | | | | | B | 1 | 2 | 3 | 4 | 5 | 6 | 7 | 8=6-7 | 9 |
| | | | 20 01 08 | | | Posta, telecomunicatii, radio, tv, internet | 1.400 | 770 | 1.400 | 770 | 770 | 384 | 384 | | 383 |
| | | | 20 01 09 | | | Materiale si prestari de servicii cu caracter functional | 2.500 | 1.380 | 2.500 | 1.380 | 1.380 | 425 | 425 | | 6.011 |
| | | | 20 02 | | | Reparatii curente | 3.000 | 1.650 | 3.000 | 1.650 | 1.650 | 1.029 | 1.029 | | 1.029 |
| | | | 20 05 | | | Bunuri de natura obiectelor de inventar | 14.500 | 7.980 | 14.500 | 7.980 | 7.980 | 4.031 | 4.031 | | 4.031 |
| | | | 20 05 01 | | | Uniforme si echipament | 13.000 | 7.150 | 13.000 | 7.150 | 7.150 | 3.332 | 3.332 | | 3.332 |
| | | | 20 05 30 | | | Alte obiecte de inventar | 1.500 | 830 | 1.500 | 830 | 830 | 699 | 699 | | 699 |
| | | | 20 30 | | | Alte cheltuieli | 18.000 | 9.900 | 18.000 | 9.900 | 9.900 | 539 | 539 | | 43 |
| | | | 20 30 30 | | | Alte cheltuieli cu bunuri si servicii | 18.000 | 9.900 | 18.000 | 9.900 | 9.900 | 539 | 539 | | 43 |
| 6500 02 | | | | | | Partea III-a CHELTUIELI SOCIAL-CULTURALE | 9.288.700 | 3.284.390 | 9.288.700 | 3.284.390 | 4.536.876 | 3.800.225 | 1.774.870 | 2.025.355 | 2.079.754 |
| 6502 | | | | | | INVATAMANT | 1.061.000 | 812.000 | 1.061.000 | 812.000 | 369.350 | 139.762 | 139.762 | | 226.217 |
| | | | 01 | | | CHELTUIELI CURENTE | 1.061.000 | 812.000 | 1.061.000 | 812.000 | 369.350 | 139.762 | 139.762 | | 226.217 |
| | | | 20 | | | TITLUL II BUNURI SI SERVICII | 909.000 | 740.000 | 909.000 | 740.000 | 300.350 | 123.686 | 123.686 | | 210.141 |
| | | | 20 01 | | | Bunuri si servicii | 649.500 | 523.000 | 649.500 | 523.000 | 205.350 | 118.849 | 118.849 | | 193.577 |
| | | | 20 01 01 | | | Furnituri de birou | 20.000 | 20.000 | 20.000 | 20.000 | | | | | 832 |
| | | | 20 01 02 | | | Materiale pentru curatenie | 21.200 | 20.000 | 21.200 | 20.000 | | | | | 4.208 |
| | | | 20 01 03 | | | Incalzit, iluminat si forta motrica | 349.100 | 319.100 | 349.100 | 319.100 | 114.451 | 83.451 | 83.451 | | 155.950 |
| | | | 20 01 04 | | | Apa, canal si salubritate | 43.200 | 40.900 | 43.200 | 40.900 | 20.174 | 9.973 | 9.973 | | 10.369 |
| | | | 20 01 05 | | | Carburanti si lubrifianti | 50.000 | 50.000 | 50.000 | 50.000 | 50.000 | 15.000 | 15.000 | | 11.597 |
| | | | 20 01 06 | | | Piese de schimb | 10.000 | 10.000 | 10.000 | 10.000 | | | | | |
| | | | 20 01 07 | | | Transport | 90.000 | | 90.000 | | | | | | |
| | | | 20 01 08 | | | Posta, telecomunicatii, radio, tv, internet | 38.000 | 38.000 | 38.000 | 38.000 | 20.725 | 10.425 | 10.425 | | 10.621 |
| | | | 20 01 09 | | | Materiale si prestari de servicii cu caracter functional | 5.000 | 5.000 | 5.000 | 5.000 | | | | | |
| | | | 20 01 30 | | | Alte bunuri si servicii pentru intretinere si functionare | 23.000 | 20.000 | 23.000 | 20.000 | | | | | |

| Capi- tol | Sub- capi- tol | Pa- ra- graf | Gru- pa / Titlu | Ar- ti- col | Ali- ne- at | Denumire indicator | Credite de angajament | | Credite bugetare | | Angajamente bugetare | Angajamente legale | Plati efectuate | Angajamente legale de platit | Cheltuieli efective |
|--------------|----------------------|--------------------|-----------------------|-------------------|-------------------|---|--|--------------------------|--|--------------------------|-------------------------|-----------------------|--------------------|------------------------------------|------------------------|
| | | | | | | | aprobate la finele perioadei de raportare | trimestriale cumulate | aprobate la finele perioadei de raportare | trimestriale cumulate | | | | | |
| A | | | | | | B | 1 | 2 | 3 | 4 | 5 | 6 | 7 | 8=6-7 | 9 |
| | | | 20 | 02 | | Reparatii curente | 65 000 | 40 000 | 65 000 | 40 000 | 40 000 | 1 857 | 1 857 | | 6 208 |
| | | | 20 | 05 | | Bunuri de natura obiectelor de inventar | 100 000 | 100 000 | 100 000 | 100 000 | | | | | |
| | | | 20 | 05 | 30 | Alte obiecte de inventar | 100 000 | 100 000 | 100 000 | 100 000 | | | | | |
| | | | 20 | 06 | | Deplasari, detasari, transferari | 1 000 | 1 000 | 1 000 | 1 000 | | | | | |
| | | | 20 | 06 | 01 | Deplasari interne, detasari, transferari | 1 000 | 1 000 | 1 000 | 1 000 | | | | | |
| | | | 20 | 11 | | Carti, publicatii si materiale documentare | 1 000 | 1 000 | 1 000 | 1 000 | | | | | |
| | | | 20 | 13 | | Pregatire profesionala | 9 000 | 9 000 | 9 000 | 9 000 | | | | | |
| | | | 20 | 14 | | Protectia muncii | 11 000 | 11 000 | 11 000 | 11 000 | | | | | 2 071 |
| | | | 20 | 30 | | Alte cheltuieli | 72 500 | 55 000 | 72 500 | 55 000 | 55 000 | 2 980 | 2 980 | | 8 285 |
| | | | 20 | 30 | 03 | Prime de asigurare non-viata | 15 000 | 15 000 | 15 000 | 15 000 | 15 000 | 800 | 800 | | 800 |
| | | | 20 | 30 | 30 | Alte cheltuieli cu bunuri si servicii | 57 500 | 40 000 | 57 500 | 40 000 | 40 000 | 2 180 | 2 180 | | 7 485 |
| | | | 57 | | | TITLUL VIII ASISTENTA SOCIALA | 72 000 | 72 000 | 72 000 | 72 000 | 69 000 | 16 076 | 16 076 | | 16 076 |
| | | | 57 | 02 | | Ajutoare sociale | 72 000 | 72 000 | 72 000 | 72 000 | 69 000 | 16 076 | 16 076 | | 16 076 |
| | | | 57 | 02 | 01 | Ajutoare sociale in numerar | 69 000 | 69 000 | 69 000 | 69 000 | 69 000 | 16 076 | 16 076 | | 16 076 |
| | | | 57 | 02 | 03 | Tichete de cresa si tichete sociale pentru gradinita | 3 000 | 3 000 | 3 000 | 3 000 | | | | | |
| | | | 59 | | | TITLUL XI ALTE CHELTUIELI | 80 000 | | 80 000 | | | | | | |
| | | | 59 | 01 | | Burse | 80 000 | | 80 000 | | | | | | |
| 6602 | | | | | | SANATATE | 428 420 | 122 920 | 428 420 | 122 920 | 344 286 | 344 286 | 88 025 | 256 261 | 82 791 |
| | | | 01 | | | CHELTUIELI CURENTE | 428 420 | 122 920 | 428 420 | 122 920 | 344 286 | 344 286 | 88 025 | 256 261 | 82 791 |
| | | | 10 | | | TITLUL I CHELTUIELI DE PERSONAL | 353 400 | 81 520 | 353 400 | 81 520 | 332 400 | 332 400 | 76 139 | 256 261 | 70 905 |
| | | | 10 | 01 | | Cheltuieli salariale in bani | 345 000 | 80 000 | 345 000 | 80 000 | 324 000 | 324 000 | 74 619 | 249 381 | 69 353 |
| | | | 10 | 01 | 01 | Salarii de baza | 324 000 | 80 000 | 324 000 | 80 000 | 324 000 | 324 000 | 74 619 | 249 381 | 69 353 |
| | | | 10 | 01 | 17 | Indemnizatii de hrana | 21 000 | | 21 000 | | | | | | |
| | | | 10 | 03 | | Contributii | 8 400 | 1 520 | 8 400 | 1 520 | 8 400 | 8 400 | 1 520 | 6 880 | 1 552 |
| | | | 10 | 03 | 07 | Contributia asiguratorie pentru munca | 8 400 | 1 520 | 8 400 | 1 520 | 8 400 | 8 400 | 1 520 | 6 880 | 1 552 |
| | | | 20 | | | TITLUL II BUNURI SI SERVICII | 5 450 | 3 140 | 5 450 | 3 140 | 50 | 50 | 50 | | 50 |

| Capi- tol | Sub- capi- tol | Pa- ra- graf | Gru- pa / Titlu | Ar- ti- col | Ali- ne- at | Denumire indicator | Credite de angajament | | Credite bugetare | | Angajamente bugetare | Angajamente legale | Plati efectuate | Angajamente legale de platit | Cheltuieli efective |
|--------------|----------------------|--------------------|-----------------------|-------------------|-------------------|---|---|--------------------------|---|--------------------------|-------------------------|-----------------------|--------------------|------------------------------------|------------------------|
| | | | | | | | aprobat la finele perioadei de raportare | trimestriale cumulate | aprobat la finele perioadei de raportare | trimestriale cumulate | | | | | |
| A | | | | | | B | 1 | 2 | 3 | 4 | 5 | 6 | 7 | 8=6-7 | 9 |
| | | | 20 | 01 | | Bunuri si servicii | 850 | 600 | 850 | 600 | 50 | 50 | 50 | | 50 |
| | | | 20 | 01 | 08 | Posta, telecomunicatii, radio, tv, internet | 850 | 600 | 850 | 600 | 50 | 50 | 50 | | 50 |
| | | | 20 | 04 | | Medicamente si materiale sanitare | 4 600 | 2 540 | 4 600 | 2 540 | | | | | |
| | | | 20 | 04 | 01 | Medicamente | 3 500 | 1 930 | 3 500 | 1 930 | | | | | |
| | | | 20 | 04 | 02 | Materiale sanitare | 1 100 | 610 | 1 100 | 610 | | | | | |
| | | | 51 | | | TITLUL VI TRANSFERURI INTRE UNITATI ALE ADMINISTRATIEI PUBLICE | 69 570 | 38 260 | 69 570 | 38 260 | 11 836 | 11 836 | 11 836 | | 11 836 |
| | | | 51 | 01 | | Transferuri curente | 69 570 | 38 260 | 69 570 | 38 260 | 11 836 | 11 836 | 11 836 | | 11 836 |
| | | | 51 | 01 | 03 | Actiuni de sanatate | 69 570 | 38 260 | 69 570 | 38 260 | 11 836 | 11 836 | 11 836 | | 11 836 |
| 6702 | | | | | | CULTURA, RECREERE SI RELIGIE | 2 762 670 | 1 138 290 | 2 762 670 | 1 138 290 | 1 001 110 | 494 047 | 446 397 | 47 650 | 448 201 |
| | | | 01 | | | CHELTUIELI CURENTE | 2 762 670 | 1 138 290 | 2 762 670 | 1 138 290 | 1 001 110 | 494 047 | 446 397 | 47 650 | 448 201 |
| | | | 10 | | | TITLUL I CHELTUIELI DE PERSONAL | 65 980 | 13 300 | 65 980 | 13 300 | 60 370 | 60 370 | 12 720 | 47 650 | 12 720 |
| | | | 10 | 01 | | Cheltuieli salariale in bani | 63 160 | 13 000 | 63 160 | 13 000 | 59 000 | 59 000 | 12 441 | 46 559 | 12 441 |
| | | | 10 | 01 | 01 | Salarii de baza | 59 000 | 13 000 | 59 000 | 13 000 | 59 000 | 59 000 | 12 441 | 46 559 | 12 441 |
| | | | 10 | 01 | 17 | Indemnizatii de hrana | 4 160 | | 4 160 | | | | | | |
| | | | 10 | 02 | | Cheltuieli salariale in natura | 1 450 | | 1 450 | | | | | | |
| | | | 10 | 02 | 06 | Vouchere de vacanta | 1 450 | | 1 450 | | | | | | |
| | | | 10 | 03 | | Contributii | 1 370 | 300 | 1 370 | 300 | 1 370 | 1 370 | 279 | 1 091 | 279 |
| | | | 10 | 03 | 07 | Contributia asiguratorie pentru munca | 1 370 | 300 | 1 370 | 300 | 1 370 | 1 370 | 279 | 1 091 | 279 |
| | | | 20 | | | TITLUL II BUNURI SI SERVICII | 1 066 690 | 586 220 | 1 066 690 | 586 220 | 566 970 | 80 527 | 80 527 | | 80 481 |
| | | | 20 | 01 | | Bunuri si servicii | 851 570 | 468 520 | 851 570 | 468 520 | 468 520 | 75 499 | 75 499 | | 77 006 |
| | | | 20 | 01 | 01 | Furnituri de birou | 500 | 280 | 500 | 280 | 280 | 118 | 118 | | 118 |
| | | | 20 | 01 | 03 | Incalzit, iluminat si forta motrica | 3 000 | 1 800 | 3 000 | 1 800 | 1 800 | 1 788 | 1 788 | | 1 791 |
| | | | 20 | 01 | 09 | Materiale si prestari de servicii cu caracter functional | 848 070 | 466 440 | 848 070 | 466 440 | 466 440 | 73 593 | 73 593 | | 75 097 |
| | | | 20 | 02 | | Reparatii curente | 32 000 | 17 600 | 32 000 | 17 600 | | | | | |
| | | | 20 | 05 | | Bunuri de natura obiectelor de inventar | 9 000 | 4 180 | 9 000 | 4 180 | 4 180 | 1 017 | 1 017 | | |

| Capi- tol | Sub- capi- tol | Pa- ra- graf | Gru- pa / Titlu | Ar- ti- col | Ali- ne- at | Denumire indicator | Credite de angajament | | Credite bugetare | | Angajamente bugetare | Angajamente legale | Plati efectuate | Angajamente legale de platit | Cheltuieli efective |
|--------------|----------------------|--------------------|-----------------------|-------------------|-------------------|---|--|--------------------------|--|--------------------------|-------------------------|-----------------------|--------------------|------------------------------------|------------------------|
| | | | | | | | aprobate la finele perioadei de raportare | trimestriale cumulate | aprobate la finele perioadei de raportare | trimestriale cumulate | | | | | |
| A | | | | | | B | 1 | 2 | 3 | 4 | 5 | 6 | 7 | 8=6-7 | 9 |
| | | | 20 05 30 | | | Alte obiecte de inventar | 9 000 | 4 180 | 9 000 | 4 180 | 4 180 | 1 017 | 1 017 | | |
| | | | 20 11 | | | Carti, publicatii si materiale documentare | 3 000 | 1 650 | 3 000 | 1 650 | | | | | |
| | | | 20 30 | | | Alte cheltuieli | 171 120 | 94 270 | 171 120 | 94 270 | 94 270 | 4 011 | 4 011 | | 3 475 |
| | | | 20 30 30 | | | Alte cheltuieli cu bunuri si servicii | 171 120 | 94 270 | 171 120 | 94 270 | 94 270 | 4 011 | 4 011 | | 3 475 |
| | | | 51 | | | TITLUL VI TRANSFERURI INTRE UNITATI ALE ADMINISTRATIEI PUBLICE | 1 300 000 | 373 770 | 1 300 000 | 373 770 | 373 770 | 353 150 | 353 150 | | 355 000 |
| | | | 51 01 | | | Transferuri curente | 1 300 000 | 373 770 | 1 300 000 | 373 770 | 373 770 | 353 150 | 353 150 | | 355 000 |
| | | | 51 01 01 | | | Transferuri catre institutiile publice | 1 300 000 | 373 770 | 1 300 000 | 373 770 | 373 770 | 353 150 | 353 150 | | 355 000 |
| | | | 59 | | | TITLUL XI ALTE CHELTUIELI | 330 000 | 165 000 | 330 000 | 165 000 | | | | | |
| | | | 59 11 | | | Asociatii si fundatii | 30 000 | | 30 000 | | | | | | |
| | | | 59 12 | | | Sustinerea cultelor | 300 000 | 165 000 | 300 000 | 165 000 | | | | | |
| 6802 | | | | | | ASIGURARI SI ASISTENTA SOCIALA | 5 036 610 | 1 211 180 | 5 036 610 | 1 211 180 | 2 822 130 | 2 822 130 | 1 100 686 | 1 721 444 | 1 322 545 |
| | | | 01 | | | CHELTUIELI CURENTE | 5 036 610 | 1 211 180 | 5 036 610 | 1 211 180 | 2 822 130 | 2 822 130 | 1 100 686 | 1 721 444 | 1 322 545 |
| | | | 10 | | | TITLUL I CHELTUIELI DE PERSONAL | 2 482 100 | 521 000 | 2 482 100 | 521 000 | 2 218 000 | 2 218 000 | 496 556 | 1 721 444 | 531 672 |
| | | | 10 01 | | | Cheltuieli salariale in bani | 2 403 600 | 510 000 | 2 403 600 | 510 000 | 2 154 000 | 2 154 000 | 485 605 | 1 668 395 | 519 949 |
| | | | 10 01 01 | | | Salarii de baza | 2 154 000 | 510 000 | 2 154 000 | 510 000 | 2 154 000 | 2 154 000 | 485 605 | 1 668 395 | 519 949 |
| | | | 10 01 17 | | | Indemnizatii de hrana | 249 600 | | 249 600 | | | | | | |
| | | | 10 02 | | | Cheltuieli salariale in natura | 14 500 | | 14 500 | | | | | | |
| | | | 10 02 06 | | | Vouchere de vacanta | 14 500 | | 14 500 | | | | | | |
| | | | 10 03 | | | Contributii | 64 000 | 11 000 | 64 000 | 11 000 | 64 000 | 64 000 | 10 951 | 53 049 | 11 723 |
| | | | 10 03 07 | | | Contributia asiguratorie pentru munca | 64 000 | 11 000 | 64 000 | 11 000 | 64 000 | 64 000 | 10 951 | 53 049 | 11 723 |
| | | | 20 | | | TITLUL II BUNURI SI SERVICH | 194 510 | 139 180 | 194 510 | 139 180 | 56 454 | 56 454 | 56 454 | | 58 422 |
| | | | 20 01 | | | Bunuri si servicii | 125 820 | 95 780 | 125 820 | 95 780 | 51 706 | 51 706 | 51 706 | | 52 927 |
| | | | 20 01 01 | | | Furnituri de birou | 9 000 | 4 950 | 9 000 | 4 950 | | | | | 206 |
| | | | 20 01 02 | | | Materiale pentru curatenie | 3 000 | 1 650 | 3 000 | 1 650 | | | | | |
| | | | 20 01 03 | | | Incalzit, iluminat si forta motrica | 49 090 | 46 090 | 49 090 | 46 090 | 36 987 | 36 987 | 36 987 | | 38 101 |
| | | | 20 01 04 | | | Apa, canal si salubritate | 2 800 | 2 310 | 2 800 | 2 310 | 1 790 | 1 790 | 1 790 | | 1 691 |

| Capi- tol | Sub- capi- tol | Pa- ra- graf | Gru- pa / Titlu | Ar- ti- col | Ali- ne- at | Denumire indicator | Credite de angajament | | Credite bugetare | | Angajamente bugetare | Angajamente legale | Plati efectuate | Angajamente legale de platit | Cheltuieli efective |
|--------------|----------------------|--------------------|-----------------------|-------------------|-------------------|---|--|--------------------------|--|--------------------------|-------------------------|-----------------------|--------------------|------------------------------------|------------------------|
| | | | | | | | aprobate la finele perioadei de raportare | trimestriale cumulate | aprobate la finele perioadei de raportare | trimestriale cumulate | | | | | |
| A | | | | | | B | 1 | 2 | 3 | 4 | 5 | 6 | 7 | 8=6-7 | 9 |
| | | | 20 | 01 | 07 | Transport | 7 000 | 4 750 | 7 000 | 4 750 | | | | | |
| | | | 20 | 01 | 09 | Materiale si prestari de servicii cu caracter functional | 54 930 | 36 030 | 54 930 | 36 030 | 12 929 | 12 929 | 12 929 | | 12 929 |
| | | | 20 | 02 | | Reparatii curente | 2 600 | 1 700 | 2 600 | 1 700 | 595 | 595 | 595 | | 595 |
| | | | 20 | 05 | | Bunuri de natura obiectelor de inventar | 3 000 | 1 650 | 3 000 | 1 650 | | | | | |
| | | | 20 | 05 | 30 | Alte obiecte de inventar | 3 000 | 1 650 | 3 000 | 1 650 | | | | | |
| | | | 20 | 06 | | Deplasari, detasari, transferari | 6 000 | 3 300 | 6 000 | 3 300 | 1 256 | 1 256 | 1 256 | | 1 256 |
| | | | 20 | 06 | 01 | Deplasari interne, detasari, transferari | 6 000 | 3 300 | 6 000 | 3 300 | 1 256 | 1 256 | 1 256 | | 1 256 |
| | | | 20 | 14 | | Protectia muncii | 6 000 | 6 000 | 6 000 | 6 000 | | | | | |
| | | | 20 | 30 | | Alte cheltuieli | 51 090 | 30 750 | 51 090 | 30 750 | 2 897 | 2 897 | 2 897 | | 3 644 |
| | | | 20 | 30 | 01 | Reclama si publicitate | 1 000 | 1 000 | 1 000 | 1 000 | | | | | |
| | | | 20 | 30 | 30 | Alte cheltuieli cu bunuri si servicii | 50 090 | 29 750 | 50 090 | 29 750 | 2 897 | 2 897 | 2 897 | | 3 644 |
| | | | 57 | | | TITLUL VIII ASISTENTA SOCIALA | 2 324 000 | 542 000 | 2 324 000 | 542 000 | 539 648 | 539 648 | 539 648 | | 724 046 |
| | | | 57 | 02 | | Ajutoare sociale | 2 324 000 | 542 000 | 2 324 000 | 542 000 | 539 648 | 539 648 | 539 648 | | 724 046 |
| | | | 57 | 02 | 01 | Ajutoare sociale in numerar | 2 324 000 | 542 000 | 2 324 000 | 542 000 | 539 648 | 539 648 | 539 648 | | 724 046 |
| | | | 59 | | | TITLUL XI ALTE CHELTUIELI | 36 000 | 9 000 | 36 000 | 9 000 | 8 028 | 8 028 | 8 028 | | 8 405 |
| | | | 59 | 40 | | Sume aferente persoanelor cu handicap neincadrate | 36 000 | 9 000 | 36 000 | 9 000 | 8 028 | 8 028 | 8 028 | | 8 405 |
| 7000 | 02 | | | | | Partea IV-a SERVICII SI DEZVOLTARE PUBLICA, LOCUINTE, MEDIU SI APE | 1 414 490 | 823 630 | 1 414 490 | 823 630 | 705 660 | 277 722 | 277 722 | | 420 087 |
| 7002 | | | | | | LOCUINTE, SERVICII SI DEZVOLTARE PUBLICA | 914 000 | 572 890 | 914 000 | 572 890 | 520 090 | 161 247 | 161 247 | | 207 170 |
| | | | 01 | | | CHELTUIELI CURENTE | 914 000 | 572 890 | 914 000 | 572 890 | 520 090 | 161 247 | 161 247 | | 207 170 |
| | | | 20 | | | TITLUL II BUNURI SI SERVICII | 904 000 | 563 190 | 904 000 | 563 190 | 510 390 | 151 552 | 151 552 | | 172 760 |
| | | | 20 | 01 | | Bunuri si servicii | 360 000 | 198 000 | 360 000 | 198 000 | 198 000 | 104 132 | 104 132 | | 135 963 |
| | | | 20 | 01 | 03 | Incalzit, iluminat si forta motrica | 301 000 | 165 550 | 301 000 | 165 550 | 165 550 | 79 717 | 79 717 | | 111 548 |
| | | | 20 | 01 | 09 | Materiale si prestari de servicii cu caracter functional | 59 000 | 32 450 | 59 000 | 32 450 | 32 450 | 24 415 | 24 415 | | 24 415 |
| | | | 20 | 02 | | Reparatii curente | 96 000 | 52 800 | 96 000 | 52 800 | | | | | |

| Capi- tol | Sub- capi- tol | Pa- ra- graf | Gru- pa / Titlu | Ar- ti- col | Ali- ne- at | Denumire indicator | Credite de angajament | | Credite bugetare | | Angajamente bugetare | Angajamente legale | Plati efectuate | Angajamente legale de platit | Cheltuieli efective |
|--------------|----------------------|--------------------|-----------------------|-------------------|-------------------|--|--|--------------------------|--|--------------------------|-------------------------|-----------------------|--------------------|------------------------------------|------------------------|
| | | | | | | | aprobate la finele perioadei de raportare | trimestriale cumulate | aprobate la finele perioadei de raportare | trimestriale cumulate | | | | | |
| A | | | | | | B | 1 | 2 | 3 | 4 | 5 | 6 | 7 | 8=6-7 | 9 |
| | | | 20 | 30 | | Alte cheltuieli | 448.000 | 312.390 | 448.000 | 312.390 | 312.390 | 47.420 | 47.420 | | 36.797 |
| | | | 20 | 30 | 30 | Alte cheltuieli cu bunuri si servicii | 448.000 | 312.390 | 448.000 | 312.390 | 312.390 | 47.420 | 47.420 | | 36.797 |
| | | | 59 | | | TITLUL XI ALTE CHELTUIELI | 10.000 | 9.700 | 10.000 | 9.700 | 9.700 | 9.695 | 9.695 | | 34.410 |
| | | | 59 | 11 | | Asociatii si fundatii | 10.000 | 9.700 | 10.000 | 9.700 | 9.700 | 9.695 | 9.695 | | 34.410 |
| | | | | | | PROTECTIA MEDIULUI | 500.490 | 250.740 | 500.490 | 250.740 | 185.570 | 116.475 | 116.475 | | 212.917 |
| | | | 01 | | | CHELTUIELI CURENTE | 500.490 | 250.740 | 500.490 | 250.740 | 185.570 | 116.475 | 116.475 | | 212.917 |
| | | | 20 | | | TITLUL II BUNURI SI SERVICII | 477.000 | 237.820 | 477.000 | 237.820 | 185.570 | 116.475 | 116.475 | | 212.917 |
| | | | 20 | 01 | | Bunuri si servicii | 306.000 | 143.770 | 306.000 | 143.770 | 143.770 | 91.338 | 91.338 | | 187.780 |
| | | | 20 | 01 | 04 | Apa, canal si salubritate | 200.000 | 85.470 | 200.000 | 85.470 | 85.470 | 67.740 | 67.740 | | 164.182 |
| | | | 20 | 01 | 07 | Transport | 106.000 | 58.300 | 106.000 | 58.300 | 58.300 | 23.598 | 23.598 | | 23.598 |
| | | | 20 | 02 | | Reparatii curente | 76.000 | 41.800 | 76.000 | 41.800 | 41.800 | 25.137 | 25.137 | | 25.137 |
| | | | 20 | 30 | | Alte cheltuieli | 95.000 | 52.250 | 95.000 | 52.250 | | | | | |
| | | | 20 | 30 | 30 | Alte cheltuieli cu bunuri si servicii | 95.000 | 52.250 | 95.000 | 52.250 | | | | | |
| | | | 59 | | | TITLUL XI ALTE CHELTUIELI | 23.490 | 12.920 | 23.490 | 12.920 | | | | | |
| | | | 59 | 11 | | Asociatii si fundatii | 23.490 | 12.920 | 23.490 | 12.920 | | | | | |
| 8000 | 02 | | | | | Partea V-a ACTIUNI ECONOMICE | 690.000 | 396.330 | 690.000 | 396.330 | 396.330 | 190.067 | 190.067 | | 449.380 |
| 8402 | | | | | | TRANSPORTURI | 690.000 | 396.330 | 690.000 | 396.330 | 396.330 | 190.067 | 190.067 | | 449.380 |
| | | | 01 | | | CHELTUIELI CURENTE | 690.000 | 396.330 | 690.000 | 396.330 | 396.330 | 190.067 | 190.067 | | 449.380 |
| | | | 20 | | | TITLUL II BUNURI SI SERVICII | 690.000 | 396.330 | 690.000 | 396.330 | 396.330 | 190.067 | 190.067 | | 449.380 |
| | | | 20 | 02 | | Reparatii curente | 292.000 | 177.500 | 292.000 | 177.500 | 177.500 | 41.750 | 41.750 | | 301.369 |
| | | | 20 | 30 | | Alte cheltuieli | 398.000 | 218.830 | 398.000 | 218.830 | 218.830 | 148.317 | 148.317 | | 148.011 |
| 9902 | 96 | | 20 | 30 | 30 | Alte cheltuieli cu bunuri si servicii excedent/deficit sect funct | 398.000 | 218.830 | 398.000 | 218.830 | 218.830 | 148.317 | 148.317 | 1.692.554 | 148.011 |

Conducatorul institutiei,


Conducatorul compartimentului
financiar-contabil


ORASUL SIMERIA

CONTUL DE EXECUTIE AL BUGETULUI LOCAL - CHELTUIELI
SECTIUNEA DE DEZVOLTARE
31.03.2019

Pag. 1 - Jci-

| Capi- tol | Sub- capi- tol | Pa- ra- graf | Gru- pa / Titlu | Ar- ti- col | Ali- ne- at | Denumire indicator | Credite de angajament | | Credite bugetare | | Angajamente bugetare | Angajamente legale | Plati efectuate | Angajamente legale de platit | Cheltuieli efective |
|--------------|----------------------|--------------------|-----------------------|-------------------|-------------------|--|---|--------------------------|---|--------------------------|-------------------------|-----------------------|--------------------|------------------------------------|------------------------|
| | | | | | | | aprobat la finele perioadei de raportare | trimestriale cumulate | aprobat la finele perioadei de raportare | trimestriale cumulate | | | | | |
| A | | | | | | B | 1 | 2 | 3 | 4 | 5 | 6 | 7 | 8=6-7 | 9 |
| 5002 | | | | | | TOTAL CHELTUIELI | 25 008 770 | 6 077 950 | 25 008 770 | 6 077 950 | 4 070 550 | 163 697 | 163 697 | | 6 277 702 |
| | 01 | | | | | CHELTUIELI CURENTE | 5 820 000 | 1 617 000 | 5 820 000 | 1 617 000 | | | | | |
| | 55 | | | | | TITLUL VII ALTE TRANSFERURI | 10 000 | 5 500 | 10 000 | 5 500 | | | | | |
| | 55 | 01 | | | | A. Transferuri interne | 10 000 | 5 500 | 10 000 | 5 500 | | | | | |
| | 55 | 01 | 42 | | | Transferuri din bugetul local catre asociatiile de dezvoltare intercomuni- tate | 10 000 | 5 500 | 10 000 | 5 500 | | | | | |
| | 58 | | | | | TITLUL X PROIECTE CU FINANTARE DIN FONDURI EXTERNE NERAMBURSABILE CADRULUI FINANCIAR 2014-2020 | 5 810 000 | 1 611 500 | 5 810 000 | 1 611 500 | | | | | |
| | 58 | 01 | | | | Programe din Fondul European de Dezvoltare Regionala (FEDR) | 5 810 000 | 1 611 500 | 5 810 000 | 1 611 500 | | | | | |
| | 58 | 01 | 01 | | | Finantarea nationala | 788 000 | 223 300 | 788 000 | 223 300 | | | | | |
| | 58 | 01 | 02 | | | Finantarea externa nerambursabila | 5 022 000 | 1 388 200 | 5 022 000 | 1 388 200 | | | | | |
| | 70 | | | | | CHELTUIELI DE CAPITAL | 19 188 770 | 4 460 950 | 19 188 770 | 4 460 950 | 4 070 550 | 163 697 | 163 697 | | 6 277 702 |
| | 71 | | | | | TITLUL XIII ACTIVE NEFINANCIARE | 19 188 770 | 4 460 950 | 19 188 770 | 4 460 950 | 4 070 550 | 163 697 | 163 697 | | 6 277 702 |
| | 71 | 01 | | | | Active fixe | 872 770 | 423 360 | 872 770 | 423 360 | 32 960 | 32 955 | 32 955 | | 6 257 564 |
| | 71 | 01 | 01 | | | Constructii | 673 810 | 370 600 | 673 810 | 370 600 | | | | | 6 222 056 |
| | 71 | 01 | 02 | | | Masini, echipamente si mijloace de transport | 16 000 | 8 800 | 16 000 | 8 800 | | | | | |
| | 71 | 01 | 30 | | | Alte active fixe (inclusiv reparatii capitale) | 182 960 | 43 960 | 182 960 | 43 960 | 32 960 | 32 955 | 32 955 | | 35 508 |
| | 71 | 03 | | | | Reparatii capitale aferente activelor fixe | 18 316 000 | 4 037 590 | 18 316 000 | 4 037 590 | 4 037 590 | 130 742 | 130 742 | | 20 138 |
| 5100 | 02 | | | | | Partea I-a SERVICII PUBLICE GENERALE | 36 000 | 19 800 | 36 000 | 19 800 | | | | | 35 508 |
| 5102 | | | | | | AUTORITATI PUBLICE SI ACTIUNI EXTERNE | 36 000 | 19 800 | 36 000 | 19 800 | | | | | 35 508 |
| | 70 | | | | | CHELTUIELI DE CAPITAL | 36 000 | 19 800 | 36 000 | 19 800 | | | | | 35 508 |
| | 71 | | | | | TITLUL XIII ACTIVE NEFINANCIARE | 36 000 | 19 800 | 36 000 | 19 800 | | | | | 35 508 |

| Capi- tol | Sub- capi- tol | Pa- ra- graf | Gru- pa / Titlu | Ar- ti- col | Ali- ne- at | Denumire indicator | Credite de angajament | | Credite bugetare | | Angajamente bugetare | Angajamente legale | Plati efectuate | Angajamente legale de platit | Cheltuieli efective |
|--------------|----------------------|--------------------|-----------------------|-------------------|-------------------|--|---|--------------------------|---|--------------------------|-------------------------|-----------------------|--------------------|------------------------------------|------------------------|
| | | | | | | | aprobat la finele perioadei de raportare | trimestriale cumulate | aprobat la finele perioadei de raportare | trimestriale cumulate | | | | | |
| A | | | | | | B | 1 | 2 | 3 | 4 | 5 | 6 | 7 | 8=6-7 | 9 |
| | | | 71 01 | | | Active fixe | 36 000 | 19 800 | 36 000 | 19 800 | | | | | 35 508 |
| | | | 71 01 02 | | | Masini, echipamente si mijloace de transport | 16 000 | 8 800 | 16 000 | 8 800 | | | | | |
| | | | 71 01 30 | | | Alte active fixe (inclusiv reparatii capitale) | 20 000 | 11 000 | 20 000 | 11 000 | | | | | 35 508 |
| 6500 02 | | | | | | Partea III-a CHELTUIELI SOCIAL-CULTURALE | 13 880 000 | 48 250 | 13 880 000 | 48 250 | 48 250 | 19 131 | 19 131 | | 19 531 |
| 6502 | | | | | | INVATAMANT | 13 880 000 | 48 250 | 13 880 000 | 48 250 | 48 250 | 19 131 | 19 131 | | 19 531 |
| | | | 01 | | | CHELTUIELI CURENTE | 2 880 000 | | 2 880 000 | | | | | | |
| | | | 58 | | | TITLUL X PROIECTE CU FINANTARE DIN FONDURI EXTERNE NERAMBURSABILE | | | | | | | | | |
| | | | | | | CADRULUI FINANCIAR 2014-2020 | 2 880 000 | | 2 880 000 | | | | | | |
| | | | 58 01 | | | Programe din Fondul European de Dezvoltare Regionala (FEDR) | 2 880 000 | | 2 880 000 | | | | | | |
| | | | 58 01 01 | | | Finantarea nationala | 382 000 | | 382 000 | | | | | | |
| | | | 58 01 02 | | | Finantarea externa nerambursabila | 2 498 000 | | 2 498 000 | | | | | | |
| | | | 70 | | | CHELTUIELI DE CAPITAL | 11 000 000 | 48 250 | 11 000 000 | 48 250 | 48 250 | 19 131 | 19 131 | | 19 531 |
| | | | 71 | | | TITLUL XIII ACTIVE NEFINANCIARE | 11 000 000 | 48 250 | 11 000 000 | 48 250 | 48 250 | 19 131 | 19 131 | | 19 531 |
| | | | 71 01 | | | Active fixe | | | | | | | | | 400 |
| | | | 71 01 01 | | | Constructii | | | | | | | | | 400 |
| | | | 71 03 | | | Reparatii capitale aferente activelor fixe | 11 000 000 | 48 250 | 11 000 000 | 48 250 | 48 250 | 19 131 | 19 131 | | 19 131 |
| 7000 02 | | | | | | Partea IV-a SERVICII SI DEZVOLTARE | | | | | | | | | |
| | | | | | | PUBLICA, LOCUINTE, MEDIU SI APE | 6 433 610 | 3 466 990 | 6 433 610 | 3 466 990 | 1 791 350 | 109 970 | 109 970 | | |
| 7002 | | | | | | LOCUINTE, SERVICII SI DEZVOLTARE PUBLICA | 6 367 610 | 3 430 690 | 6 367 610 | 3 430 690 | 1 791 350 | 109 970 | 109 970 | | |
| | | | 01 | | | CHELTUIELI CURENTE | 2 930 000 | 1 611 500 | 2 930 000 | 1 611 500 | | | | | |
| | | | 58 | | | TITLUL X PROIECTE CU FINANTARE DIN FONDURI EXTERNE NERAMBURSABILE | | | | | | | | | |
| | | | | | | CADRULUI FINANCIAR 2014-2020 | 2 930 000 | 1 611 500 | 2 930 000 | 1 611 500 | | | | | |

| Capi- tol | Sub- capi- tol | Pa- ra- graf | Gru- pa / Titlu | Ar- ti- col | Ali- ne- at | Denumire indicator | Credite de angajament | | Credite bugetare | | Angajamente bugetare | Angajamente legale | Plati efectuate | Angajamente legale de platit | Cheltuieli efective |
|--------------|----------------------|--------------------|-----------------------|-------------------|-------------------|---|---|--------------------------|---|--------------------------|-------------------------|-----------------------|--------------------|------------------------------------|------------------------|
| | | | | | | | aprobat la finele perioadei de raportare | trimestriale cumulate | aprobat la finele perioadei de raportare | trimestriale cumulate | | | | | |
| A | | | | | | B | 1 | 2 | 3 | 4 | 5 | 6 | 7 | 8=6-7 | 9 |
| | | | 58 01 | | | Programe din Fondul European de Dezvoltare Regionala (FEDR) | 2 930 000 | 1 611 500 | 2 930 000 | 1 611 500 | | | | | |
| | | | 58 01 01 | | | Finantarea nationala | 406 000 | 223 300 | 406 000 | 223 300 | | | | | |
| | | | 58 01 02 | | | Finantarea externa nerambursabila | 2 524 000 | 1 388 200 | 2 524 000 | 1 388 200 | | | | | |
| | | | 70 | | | CHELTUIELI DE CAPITAL | 3 437 610 | 1 819 190 | 3 437 610 | 1 819 190 | 1 791 350 | 109 970 | 109 970 | | |
| | | | 71 | | | TITLUL XIII ACTIVE NEFINANCIARE | 3 437 610 | 1 819 190 | 3 437 610 | 1 819 190 | 1 791 350 | 109 970 | 109 970 | | |
| | | | 71 01 | | | Active fixe | 180 610 | 27 840 | 180 610 | 27 840 | | | | | |
| | | | 71 01 01 | | | Constructii | 50 610 | 27 840 | 50 610 | 27 840 | | | | | |
| | | | 71 01 30 | | | Alte active fixe (inclusiv reparatii capitale) | 130 000 | | 130 000 | | | | | | |
| | | | 71 03 | | | Reparatii capitale aferente activelor fixe | 3 257 000 | 1 791 350 | 3 257 000 | 1 791 350 | 1 791 350 | 109 970 | 109 970 | | |
| 7402 | | | | | | PROTECTIA MEDIULUI | 66 000 | 36 300 | 66 000 | 36 300 | | | | | |
| | | | 01 | | | CHELTUIELI CURENTE | 10 000 | 5 500 | 10 000 | 5 500 | | | | | |
| | | | 55 | | | TITLUL VII ALTE TRANSFERURI | 10 000 | 5 500 | 10 000 | 5 500 | | | | | |
| | | | 55 01 | | | A. Transferuri interne | 10 000 | 5 500 | 10 000 | 5 500 | | | | | |
| | | | 55 01 42 | | | Transferuri din bugetul local catre asociatiile de dezvoltare intercomunitare | 10 000 | 5 500 | 10 000 | 5 500 | | | | | |
| | | | 70 | | | CHELTUIELI DE CAPITAL | 56 000 | 30 800 | 56 000 | 30 800 | | | | | |
| | | | 71 | | | TITLUL XIII ACTIVE NEFINANCIARE | 56 000 | 30 800 | 56 000 | 30 800 | | | | | |
| | | | 71 01 | | | Active fixe | 56 000 | 30 800 | 56 000 | 30 800 | | | | | |
| | | | 71 01 01 | | | Constructii | 56 000 | 30 800 | 56 000 | 30 800 | | | | | |
| 8000 02 | | | | | | Partea V-a ACTIUNI ECONOMICE | 4 659 160 | 2 542 910 | 4 659 160 | 2 542 910 | 2 230 950 | 34 596 | 34 596 | | 6 222 663 |
| 8402 | | | | | | TRANSPORTURI | 4 659 160 | 2 542 910 | 4 659 160 | 2 542 910 | 2 230 950 | 34 596 | 34 596 | | 6 222 663 |
| | | | 70 | | | CHELTUIELI DE CAPITAL | 4 659 160 | 2 542 910 | 4 659 160 | 2 542 910 | 2 230 950 | 34 596 | 34 596 | | 6 222 663 |
| | | | 71 | | | TITLUL XIII ACTIVE NEFINANCIARE | 4 659 160 | 2 542 910 | 4 659 160 | 2 542 910 | 2 230 950 | 34 596 | 34 596 | | 6 222 663 |
| | | | 71 01 | | | Active fixe | 600 160 | 344 920 | 600 160 | 344 920 | 32 960 | 32 955 | 32 955 | | 6 221 656 |

| Capi- tol | Sub- capi- tol | Pa- ra- graf | Gru- pa / Titlu | Ar- ti- col | Ali- ne- at | Denumire indicator | Credite de angajament | | Credite bugetare | | Angajamente bugetare | Angajamente legale | Plati efectuate | Angajamente legale de platit | Cheltuieli efective |
|--------------|----------------------|--------------------|-----------------------|-------------------|-------------------|---|---|--------------------------|---|--------------------------|-------------------------|-----------------------|--------------------|------------------------------------|------------------------|
| | | | | | | | aprobat la finele perioadei de raportare | trimestriale cumulate | aprobat la finele perioadei de raportare | trimestriale cumulate | | | | | |
| A | | | | | | B | 1 | 2 | 3 | 4 | 5 | 6 | 7 | 8=6-7 | 9 |
| | | | 71 | 01 | 01 | Constructii | 567.200 | 311.960 | 567.200 | 311.960 | | | | | 6.221.656 |
| | | | 71 | 01 | 30 | Alte active fixe (inclusiv reparatii capitale) | 32.960 | 32.960 | 32.960 | 32.960 | 32.960 | 32.955 | 32.955 | | |
| | | | 71 | 03 | | Reparatii capitale aferente activelor fixe | 4.059.000 | 2.197.990 | 4.059.000 | 2.197.990 | 2.197.990 | 1.641 | 1.641 | | 1.007 |
| 9902 | 97 | | | | | excedent/deficit sect dezv | | | -92.200 | -92.200 | | | 24.481 | | |

Conducatorul institutiei,


Conducatorul compartimentului
financiar-contabil



CONTUL DE EXECUTIE AL IMPRUMUTURILOR INTERNE
31.03.2019

Pag. 1 - lei-

| Capi- tol | Sub- capi- tol | Pa- ra- graf | Gru- pa / Titlu | Ar- ti- col | Ali- ne- at | Denumire indicator | Credite de angajament | | Credite bugetare | | Angajamente bugetare | Angajamente legale | Plati efectuate | Angajamente legale de platit | Cheltuieli efective |
|--------------|----------------------|--------------------|-----------------------|-------------------|-------------------|--|--|--------------------------|--|--------------------------|-------------------------|-----------------------|--------------------|------------------------------------|------------------------|
| | | | | | | | aprobate la finele perioadei de raportare | trimestriale cumulate | aprobate la finele perioadei de raportare | trimestriale cumulate | | | | | |
| A | | | | | | B | 1 | 2 | 3 | 4 | 5 | 6 | 7 | 8=6-7 | 9 |
| 5007 | | | | | | CREDITE INTERNE | 6.666.190 | | 6.666.190 | | | | | | |
| 5107 | | | | | | AUTORITATI PUBLICE SI ACTIUNI EXTERNE | 694.290 | | 694.290 | | | | | | |
| | 01 | | | | | Autoritati executive si legislative | 694.290 | | 694.290 | | | | | | |
| | | 03 | | | | Autoritati executive | 694.290 | | 694.290 | | | | | | |
| 6107 | | | | | | ORDINE PUBLICA SI SIGURANTA NATIONALA | 148.970 | | 148.970 | | | | | | |
| | | 05 | | | | Protectie civila si protectia contra incendiilor | 148.970 | | 148.970 | | | | | | |
| 6507 | | | | | | INVATAMANT | 478.000 | | 478.000 | | | | | | |
| | 50 | | | | | Alte cheltuieli in domeniul invatamantului | 478.000 | | 478.000 | | | | | | |
| 7007 | | | | | | LOCUINTE, SERVICII SI DEZVOLTARE PUBLICA | 1.578.740 | | 1.578.740 | | | | | | |
| | | 05 | | | | Alimentare cu apa si amenajari hidrotehnice | 107.330 | | 107.330 | | | | | | |
| | | | 01 | | | Alimentare cu apa | 107.330 | | 107.330 | | | | | | |
| | 06 | | | | | Iluminat public si electrificari | 602.440 | | 602.440 | | | | | | |
| | | 50 | | | | Alte servicii in domeniile locuintelor, serviciilor si dezvoltarii comunale | 868.970 | | 868.970 | | | | | | |
| 7407 | | | | | | PROTECTIA MEDIULUI | 77.830 | | 77.830 | | | | | | |
| | 06 | | | | | Canalizarea si tratarea apelor reziduale | 77.830 | | 77.830 | | | | | | |
| 8407 | | | | | | TRANSPORTURI | 3.688.360 | | 3.688.360 | | | | | | |
| | | 03 | | | | Transport rutier | 3.688.360 | | 3.688.360 | | | | | | |
| | | | 03 | | | Strazi | 3.688.360 | | 3.688.360 | | | | | | |

CONDUCATORUL INSTITUTIEI,




CONDUCATORUL COMP. FINANCIAR-CONTABIL,



DETALIEREA CHELTUIELILOR
- imprumuturi interne -
31.03.2019

| Capi- tol | Sub- capi- tol | Pa- ra- graf | Gru- pa / Titlu | Ar- ti- col | Ali- ne- at | Denumire indicator | Credite de angajament | | Credite bugetare | | Angajamente bugetare | Angajamente legale | Plati efectuate | Angajamente legale de platit | Cheltuieli efective |
|--------------|----------------------|--------------------|-----------------------|-------------------|-------------------|--|--|--------------------------|--|--------------------------|-------------------------|-----------------------|--------------------|------------------------------------|------------------------|
| | | | | | | | aprobate la finele perioadei de raportare | trimestriale cumulate | aprobate la finele perioadei de raportare | trimestriale cumulate | | | | | |
| A | | | | | | B | 1 | 2 | 3 | 4 | 5 | 6 | 7 | 8=6-7 | 9 |
| 5007 | | | | | | CREDITE INTERNE | 6.666.190 | | 6.666.190 | | | | | | |
| | 01 | | | | | CHELTUIELI CURENTE | 1.363.000 | | 1.363.000 | | | | | | |
| | 58 | | | | | TITLUL X PROIECTE CU FINANTARE DIN FONDURI EXTERNE NERAMBURSABILE | | | | | | | | | |
| | | | | | | CADRULUI FINANCIAR 2014-2020 | 1.363.000 | | 1.363.000 | | | | | | |
| | 58 | 01 | | | | Programe din Fondul European de Dezvoltare Regionala (FEDR) | 1.363.000 | | 1.363.000 | | | | | | |
| | 58 | 01 | 01 | | | Finantarea nationala | 668.800 | | 668.800 | | | | | | |
| | 58 | 01 | 02 | | | Finantarea externa nerambursabila | 575.000 | | 575.000 | | | | | | |
| | 58 | 01 | 03 | | | Cheltuieli neeligibile | 119.200 | | 119.200 | | | | | | |
| | 70 | | | | | CHELTUIELI DE CAPITAL | 5.303.190 | | 5.303.190 | | | | | | |
| | 71 | | | | | TITLUL XIII ACTIVE NEFINANCIARE | 5.303.190 | | 5.303.190 | | | | | | |
| | 71 | 01 | | | | Active fixe | 4.818.300 | | 4.818.300 | | | | | | |
| | 71 | 01 | 01 | | | Constructii | 4.352.780 | | 4.352.780 | | | | | | |
| | 71 | 01 | 02 | | | Masini, echipamente si mijloace de transport | 248.970 | | 248.970 | | | | | | |
| | 71 | 01 | 30 | | | Alte active fixe (inclusiv reparatii capitale) | 216.550 | | 216.550 | | | | | | |
| | 71 | 03 | | | | Reparatii capitale aferente activelor fixe | 484.890 | | 484.890 | | | | | | |
| 5107 | | | | | | AUTORITATI PUBLICE SI ACTIUNI EXTERNE | 694.290 | | 694.290 | | | | | | |
| | 70 | | | | | CHELTUIELI DE CAPITAL | 694.290 | | 694.290 | | | | | | |
| | 71 | | | | | TITLUL XIII ACTIVE NEFINANCIARE | 694.290 | | 694.290 | | | | | | |
| | 71 | 01 | | | | Active fixe | 694.290 | | 694.290 | | | | | | |
| | 71 | 01 | 01 | | | Constructii | 594.290 | | 594.290 | | | | | | |
| | 71 | 01 | 02 | | | Masini, echipamente si mijloace de transport | 100.000 | | 100.000 | | | | | | |
| 6107 | | | | | | ORDINE PUBLICA SI SIGURANTA NATIONALA | 148.970 | | 148.970 | | | | | | |

| Capi- tol | Sub- capi- tol | Pa- ra- graf | Gru- pa / Titlu | Ar- ti- col | Ali- ne- at | Denumire indicator | Credite de angajament | | Credite bugetare | | Angajamente bugetare | Angajamente legale | Plati efectuate | Angajamente legale de platit | Cheltuieli efective |
|--------------|----------------------|--------------------|-----------------------|-------------------|-------------------|--|--|--------------------------|--|--------------------------|-------------------------|-----------------------|--------------------|------------------------------------|------------------------|
| | | | | | | | aprobate la finele perioadei de raportare | trimestriale cumulate | aprobate la finele perioadei de raportare | trimestriale cumulate | | | | | |
| A | | | | | | B | 1 | 2 | 3 | 4 | 5 | 6 | 7 | 8=6-7 | 9 |
| | | | 70 | | | CHELTUIELI DE CAPITAL | 148.970 | | 148.970 | | | | | | |
| | | | 71 | | | TITLUL XIII ACTIVE NEFINANCIARE | 148.970 | | 148.970 | | | | | | |
| | | | 71 | 01 | | Active fixe (inclusiv reparatii capitale) | 148.970 | | 148.970 | | | | | | |
| | | | 71 | 01 | 02 | Masini, echipamente si mijloace de transport | 148.970 | | 148.970 | | | | | | |
| 6507 | | | | | | INVATAMANT | 478.000 | | 478.000 | | | | | | |
| | | | 01 | | | CHELTUIELI CURENTE | 178.000 | | 178.000 | | | | | | |
| | | | 58 | | | TITLUL X PROIECTE CU FINANTARE DIN FONDURI EXTERNE NERAMBURSABILE CADRULUI FINANCIAR 2014-2020 | 178.000 | | 178.000 | | | | | | |
| | | | 58 | 01 | | Programe din Fondul European de Dezvoltare Regionala (FEDR) | 178.000 | | 178.000 | | | | | | |
| | | | 58 | 01 | 01 | Finantarea nationala | 58.800 | | 58.800 | | | | | | |
| | | | 58 | 01 | 03 | Cheltuieli neeligibile | 119.200 | | 119.200 | | | | | | |
| | | | 70 | | | CHELTUIELI DE CAPITAL | 300.000 | | 300.000 | | | | | | |
| | | | 71 | | | TITLUL XIII ACTIVE NEFINANCIARE | 300.000 | | 300.000 | | | | | | |
| | | | 71 | 01 | | Active fixe | 300.000 | | 300.000 | | | | | | |
| | | | 71 | 01 | 01 | Constructii | 300.000 | | 300.000 | | | | | | |
| 7007 | | | | | | LOCUINTE, SERVICII SI DEZVOLTARE PUBLICA | 1.578.740 | | 1.578.740 | | | | | | |
| | | | 01 | | | CHELTUIELI CURENTE | 1.185.000 | | 1.185.000 | | | | | | |
| | | | 58 | | | TITLUL X PROIECTE CU FINANTARE DIN FONDURI EXTERNE NERAMBURSABILE CADRULUI FINANCIAR 2014-2020 | 1.185.000 | | 1.185.000 | | | | | | |
| | | | 58 | 01 | | Programe din Fondul European de Dezvoltare Regionala (FEDR) | 1.185.000 | | 1.185.000 | | | | | | |
| | | | 58 | 01 | 01 | Finantarea nationala | 610.000 | | 610.000 | | | | | | |
| | | | 58 | 01 | 02 | Finantarea externa nerambursabila | 575.000 | | 575.000 | | | | | | |

| Capi- tol | Sub- capi- tol | Pa- ra- graf | Gru- pa / Titlu | Ar- ti- col | Ali- ne- at | Denumire indicator | Credite de angajament | | Credite bugetare | | Angajamente bugetare | Angajamente legale | Plati efectuate | Angajamente legale de platit | Cheltuieli efective |
|--------------|----------------------|--------------------|-----------------------|-------------------|-------------------|---|---|--------------------------|---|--------------------------|-------------------------|-----------------------|--------------------|------------------------------------|------------------------|
| | | | | | | | aprobat la finele perioadei de raportare | trimestriale cumulate | aprobat la finele perioadei de raportare | trimestriale cumulate | | | | | |
| A | | | | | | B | 1 | 2 | 3 | 4 | 5 | 6 | 7 | 8=6-7 | 9 |
| | | | 70 | | | CHELTUIELI DE CAPITAL | 393.740 | | 393.740 | | | | | | |
| | | | 71 | | | TITLUL XIII ACTIVE NEFINANCIARE | 393.740 | | 393.740 | | | | | | |
| | | | 71 | 01 | | Active fixe | 393.740 | | 393.740 | | | | | | |
| | | | 71 | 01 | 01 | Constructii | 202.330 | | 202.330 | | | | | | |
| | | | 71 | 01 | 30 | Alte active fixe (inclusiv reparatii capitale) | 191.410 | | 191.410 | | | | | | |
| 7407 | | | | | | PROTECTIA MEDIULUI | 77.830 | | 77.830 | | | | | | |
| | | | 70 | | | CHELTUIELI DE CAPITAL | 77.830 | | 77.830 | | | | | | |
| | | | 71 | | | TITLUL XIII ACTIVE NEFINANCIARE | 77.830 | | 77.830 | | | | | | |
| | | | 71 | 01 | | Active fixe | 77.830 | | 77.830 | | | | | | |
| | | | 71 | 01 | 01 | Constructii | 77.830 | | 77.830 | | | | | | |
| 8407 | | | | | | TRANSPORTURI | 3.688.360 | | 3.688.360 | | | | | | |
| | | | 70 | | | CHELTUIELI DE CAPITAL | 3.688.360 | | 3.688.360 | | | | | | |
| | | | 71 | | | TITLUL XIII ACTIVE NEFINANCIARE | 3.688.360 | | 3.688.360 | | | | | | |
| | | | 71 | 01 | | Active fixe | 3.203.470 | | 3.203.470 | | | | | | |
| | | | 71 | 01 | 01 | Constructii | 3.178.330 | | 3.178.330 | | | | | | |
| | | | 71 | 01 | 30 | Alte active fixe (inclusiv reparatii capitale) | 25.140 | | 25.140 | | | | | | |
| | | | 71 | 03 | | Reparatii capitale aferente activelor fixe | 484.890 | | 484.890 | | | | | | |

Conducatorul institutiei,


Conducatorul compartimentului
financiar-contabil


ORASUL SIMERIA

CONTUL DE EXECUTIE AL IMPRUMUTURILOR INTERNE
SECTIUNEA DE DEZVOLTARE
31.03.2019

Pag. 1 - lei-

| Capi- tol | Sub- capi- tol | Pa- ra- graf | Gru- pa / Titlu | Ar- ti- col | Ali- ne- at | Denumire indicator | Credite de angajament | | Credite bugetare | | Angajamente bugetare | Angajamente legale | Plati efectuate | Angajamente legale de platit | Cheltuieli efective |
|--------------|----------------------|--------------------|-----------------------|-------------------|-------------------|--|--|--------------------------|--|--------------------------|-------------------------|-----------------------|--------------------|------------------------------------|------------------------|
| | | | | | | | aprobate la finele perioadei de raportare | trimestriale cumulate | aprobate la finele perioadei de raportare | trimestriale cumulate | | | | | |
| A | | | | | | B | 1 | 2 | 3 | 4 | 5 | 6 | 7 | 8=6-7 | 9 |
| 5007 | | | | | | CREDITE INTERNE | 6 666 190 | | 6 666 190 | | | | | | |
| | | 01 | | | | CHELTUIELI CURENTE | 1 363 000 | | 1 363 000 | | | | | | |
| | | 58 | | | | TITLUL X PROIECTE CU FINANTARE DIN FONDURI EXTERNE NERAMBURSABILE | | | | | | | | | |
| | | | | | | CADRULUI FINANCIAR 2014-2020 | 1 363 000 | | 1 363 000 | | | | | | |
| | | 58 | 01 | | | Programe din Fondul European de Dezvoltare Regionala (FEDR) | 1 363 000 | | 1 363 000 | | | | | | |
| | | 58 | 01 | 01 | | Finantarea nationala | 668 800 | | 668 800 | | | | | | |
| | | 58 | 01 | 02 | | Finantarea externa nerambursabila | 575 000 | | 575 000 | | | | | | |
| | | 58 | 01 | 03 | | Cheltuieli neeligibile | 119 200 | | 119 200 | | | | | | |
| | | 70 | | | | CHELTUIELI DE CAPITAL | 5 303 190 | | 5 303 190 | | | | | | |
| | | 71 | | | | TITLUL XIII ACTIVE NEFINANCIARE | 5 303 190 | | 5 303 190 | | | | | | |
| | | 71 | 01 | | | Active fixe | 4 818 300 | | 4 818 300 | | | | | | |
| | | 71 | 01 | 01 | | Constructii | 4 352 780 | | 4 352 780 | | | | | | |
| | | 71 | 01 | 02 | | Masini, echipamente si mijloace de transport | 248 970 | | 248 970 | | | | | | |
| | | 71 | 01 | 30 | | Alte active fixe (inclusiv reparatii capitale) | 216 550 | | 216 550 | | | | | | |
| | | 71 | 03 | | | Reparatii capitale aferente activelor fixe | 484 890 | | 484 890 | | | | | | |
| 5107 | | | | | | AUTORITATI PUBLICE SI ACTIUNI EXTERNE | 694 290 | | 694 290 | | | | | | |
| | | 70 | | | | CHELTUIELI DE CAPITAL | 694 290 | | 694 290 | | | | | | |
| | | 71 | | | | TITLUL XIII ACTIVE NEFINANCIARE | 694 290 | | 694 290 | | | | | | |
| | | 71 | 01 | | | Active fixe | 694 290 | | 694 290 | | | | | | |
| | | 71 | 01 | 01 | | Constructii | 594 290 | | 594 290 | | | | | | |
| | | 71 | 01 | 02 | | Masini, echipamente si mijloace de transport | 100 000 | | 100 000 | | | | | | |
| 6107 | | | | | | ORDINE PUBLICA SI SIGURANTA NATIONALA | 148 970 | | 148 970 | | | | | | |

| Capi- tol | Sub- capi- tol | Pa- ra- graf | Gru- pa / Titlu | Ar- ti- col | Ali- ne- at | Denumire indicator | Credite de angajament | | Credite bugetare | | Angajamente bugetare | Angajamente legale | Plati efectuate | Angajamente legale de platit | Cheltuieli efective |
|--------------|----------------------|--------------------|-----------------------|-------------------|-------------------|--|--|--------------------------|--|--------------------------|-------------------------|-----------------------|--------------------|------------------------------------|------------------------|
| | | | | | | | aprobate la finele perioadei de raportare | trimestriale cumulate | aprobate la finele perioadei de raportare | trimestriale cumulate | | | | | |
| A | | | | | | B | 1 | 2 | 3 | 4 | 5 | 6 | 7 | 8=6-7 | 9 |
| | | | 70 | | | CHELTUIELI DE CAPITAL | 148 970 | | 148 970 | | | | | | |
| | | | 71 | | | TITLUL XIII ACTIVE NEFINANCIARE | 148 970 | | 148 970 | | | | | | |
| | | | 71 | 01 | | Active fixe (inclusiv reparatii capitale) | 148 970 | | 148 970 | | | | | | |
| | | | 71 | 01 | 02 | Masini, echipamente si mijloace de transport | 148 970 | | 148 970 | | | | | | |
| 6507 | | | | | | INVATAMANT | 478 000 | | 478 000 | | | | | | |
| | | | 01 | | | CHELTUIELI CURENTE | 178 000 | | 178 000 | | | | | | |
| | | | 58 | | | TITLUL X PROIECTE CU FINANTARE DIN FONDURI EXTERNE NERAMBURSABILE CADRULUI FINANCIAR 2014-2020 | 178 000 | | 178 000 | | | | | | |
| | | | 58 | 01 | | Programe din Fondul European de Dezvoltare Regionala (FEDR) | 178 000 | | 178 000 | | | | | | |
| | | | 58 | 01 | 01 | Finantarea nationala | 58 800 | | 58 800 | | | | | | |
| | | | 58 | 01 | 03 | Cheltuieli neeligibile | 119 200 | | 119 200 | | | | | | |
| | | | 70 | | | CHELTUIELI DE CAPITAL | 300 000 | | 300 000 | | | | | | |
| | | | 71 | | | TITLUL XIII ACTIVE NEFINANCIARE | 300 000 | | 300 000 | | | | | | |
| | | | 71 | 01 | | Active fixe | 300 000 | | 300 000 | | | | | | |
| | | | 71 | 01 | 01 | Constructii | 300 000 | | 300 000 | | | | | | |
| 7007 | | | | | | LOCUINTE, SERVICII SI DEZVOLTARE PUBLICA | 1 578 740 | | 1 578 740 | | | | | | |
| | | | 01 | | | CHELTUIELI CURENTE | 1 185 000 | | 1 185 000 | | | | | | |
| | | | 58 | | | TITLUL X PROIECTE CU FINANTARE DIN FONDURI EXTERNE NERAMBURSABILE CADRULUI FINANCIAR 2014-2020 | 1 185 000 | | 1 185 000 | | | | | | |
| | | | 58 | 01 | | Programe din Fondul European de Dezvoltare Regionala (FEDR) | 1 185 000 | | 1 185 000 | | | | | | |
| | | | 58 | 01 | 01 | Finantarea nationala | 610 000 | | 610 000 | | | | | | |
| | | | 58 | 01 | 02 | Finantarea externa nerambursabila | 575 000 | | 575 000 | | | | | | |

| Capi- tol | Sub- capi- tol | Pa- ra- graf | Gru- pa / Titlu | Ar- ti- col | Ali- ne- at | Denumire indicator | Credite de angajament | | Credite bugetare | | Angajamente bugetare | Angajamente legale | Plati efectuate | Angajamente legale de platit | Cheltuieli efective |
|--------------|----------------------|--------------------|-----------------------|-------------------|-------------------|---|--|--------------------------|--|--------------------------|-------------------------|-----------------------|--------------------|------------------------------------|------------------------|
| | | | | | | | aprobate la finele perioadei de raportare | trimestriale cumulate | aprobate la finele perioadei de raportare | trimestriale cumulate | | | | | |
| A | | | | | | B | 1 | 2 | 3 | 4 | 5 | 6 | 7 | 8=6-7 | 9 |
| | | | 70 | | | CHELTUIELI DE CAPITAL | 393.740 | | 393.740 | | | | | | |
| | | | 71 | | | TITLUL XIII ACTIVE NEFINANCIARE | 393.740 | | 393.740 | | | | | | |
| | | | 71 | 01 | | Active fixe | 393.740 | | 393.740 | | | | | | |
| | | | 71 | 01 | 01 | Constructii | 202.330 | | 202.330 | | | | | | |
| | | | 71 | 01 | 30 | Alte active fixe (inclusiv reparatii capitale) | 191.410 | | 191.410 | | | | | | |
| 7407 | | | | | | PROTECTIA MEDIULUI | 77.830 | | 77.830 | | | | | | |
| | | | 70 | | | CHELTUIELI DE CAPITAL | 77.830 | | 77.830 | | | | | | |
| | | | 71 | | | TITLUL XIII ACTIVE NEFINANCIARE | 77.830 | | 77.830 | | | | | | |
| | | | 71 | 01 | | Active fixe | 77.830 | | 77.830 | | | | | | |
| | | | 71 | 01 | 01 | Constructii | 77.830 | | 77.830 | | | | | | |
| 8407 | | | | | | TRANSPORTURI | 3.688.360 | | 3.688.360 | | | | | | |
| | | | 70 | | | CHELTUIELI DE CAPITAL | 3.688.360 | | 3.688.360 | | | | | | |
| | | | 71 | | | TITLUL XIII ACTIVE NEFINANCIARE | 3.688.360 | | 3.688.360 | | | | | | |
| | | | 71 | 01 | | Active fixe | 3.203.470 | | 3.203.470 | | | | | | |
| | | | 71 | 01 | 01 | Constructii | 3.178.330 | | 3.178.330 | | | | | | |
| | | | 71 | 01 | 30 | Alte active fixe (inclusiv reparatii capitale) | 25.140 | | 25.140 | | | | | | |
| | | | 71 | 03 | | Reparatii capitale aferente activelor fixe | 484.890 | | 484.890 | | | | | | |

Conducatorul institutiei,


Conducatorul compartimentului
financiar-contabil


ORASUL SIMERIA

CONTUL DE EXECUTIE AL INSTITUTIILOR PUBLICE FINANTATE
DIN VENITURI PROPRII SI SUBVENTII DIN BUGETUL LOCAL - CHELTUIELI
31.03.2019

Pag. 1 - lei-

| Capi- tol | Sub- capi- tol | Pa- ra- graf | Gru- pa / Titlu | Ar- ti- col | Ali- ne- at | Denumire indicator | Credite de angajament | | Credite bugetare | | Angajamente bugetare | Angajamente legale | Plati efectuate | Angajamente legale de platit | Cheltuieli efective |
|--------------|----------------------|--------------------|-----------------------|-------------------|-------------------|--|--|--------------------------|--|--------------------------|-------------------------|-----------------------|--------------------|------------------------------------|------------------------|
| | | | | | | | aprobate la finele perioadei de raportare | trimestriale cumulate | aprobate la finele perioadei de raportare | trimestriale cumulate | | | | | |
| A | | | | | | B | 1 | 2 | 3 | 4 | 5 | 6 | 7 | 8=6-7 | 9 |
| S010 | | | | | | TOTAL CHELTUIELI DIN VENITURI PROPRII | | | | | | | | | |
| | | | | | | SI SUBVENTII | 2.323.190 | 602.790 | 2.323.190 | 602.790 | 912.745 | 884.328 | 557.157 | 327.171 | 567.832 |
| 6510 | | | | | | INVATAMANT | 605.000 | 83.600 | 605.000 | 83.600 | 83.595 | 83.496 | 83.411 | 85 | 94.086 |
| 03 | | | | | | Invatamant prescolar si primar | 90.710 | 68.650 | 90.710 | 68.650 | 68.650 | 68.605 | 68.520 | 85 | 70.341 |
| 01 | | | | | | Invatamant prescolar | 42.500 | 42.500 | 42.500 | 42.500 | 42.500 | 42.455 | 42.455 | | 42.177 |
| 02 | | | | | | Invatamant primar | 48.210 | 26.150 | 48.210 | 26.150 | 26.150 | 26.150 | 26.065 | 85 | 28.164 |
| 04 | | | | | | Invatamant secundar | 514.290 | 14.950 | 514.290 | 14.950 | 14.945 | 14.891 | 14.891 | | 23.745 |
| 01 | | | | | | Invatamant secundar inferior | 5.360 | 5.360 | 5.360 | 5.360 | 5.360 | 5.360 | 5.360 | | 5.360 |
| 02 | | | | | | Invatamant secundar superior | 508.930 | 9.590 | 508.930 | 9.590 | 9.585 | 9.531 | 9.531 | | 18.385 |
| 6710 | | | | | | CULTURA, RECREERE SI RELIGIE | 1.536.190 | 419.190 | 1.536.190 | 419.190 | 729.150 | 712.372 | 385.286 | 327.086 | 385.286 |
| 03 | | | | | | Servicii culturale | 651.000 | 121.000 | 651.000 | 121.000 | 156.040 | 156.040 | 115.485 | 40.555 | 118.500 |
| 07 | | | | | | Camine culturale | 1.000 | 1.000 | 1.000 | 1.000 | 218 | 218 | 218 | | 845 |
| 30 | | | | | | Alte servicii culturale | 650.000 | 120.000 | 650.000 | 120.000 | 155.822 | 155.822 | 115.267 | 40.555 | 117.655 |
| 05 | | | | | | Servicii recreative si sportive | 885.190 | 298.190 | 885.190 | 298.190 | 573.110 | 556.332 | 269.801 | 286.531 | 266.786 |
| 01 | | | | | | Sport | 885.190 | 298.190 | 885.190 | 298.190 | 573.110 | 556.332 | 269.801 | 286.531 | 266.786 |
| 7410 | | | | | | PROTECTIA MEDIULUI | 172.000 | 100.000 | 172.000 | 100.000 | 100.000 | 88.460 | 88.460 | | 88.460 |
| 05 | | | | | | Salubritate si gestiunea deseurilor | 172.000 | 100.000 | 172.000 | 100.000 | 100.000 | 88.460 | 88.460 | | 88.460 |
| 01 | | | | | | Salubritate | 172.000 | 100.000 | 172.000 | 100.000 | 100.000 | 88.460 | 88.460 | | 88.460 |
| 8310 | | | | | | AGRICULTURA, SILVICULTURA, SI VANATOARE | 10.000 | | 10.000 | | | | | | |
| 03 | | | | | | Agricultura | 10.000 | | 10.000 | | | | | | |
| 30 | | | | | | Alte cheltuieli in domeniul agriculturii | 10.000 | | 10.000 | | | | | | |

CONducATORUL INSTITUTIEI,




CONducATORUL COMPARTIMENTULUI FINANCIAR

CONTABIL,



DETALIEREA CHELTUIELILOR
INSTITUTII PUBLICE FINANTATE DIN VENITURI PROPRII
SI SUBVENTII DIN BUGETUL LOCAL
31.03.2019

| Capi- tol | Sub- capi- tol | Pa- ra- graf | Gru- pa / Titlu | Ar- ti- col | Ali- ne- at | Denumire indicator | Credite de angajament | | Credite bugetare | | Angajamente bugetare | Angajamente legale | Plati efectuate | Angajamente legale de platit | Cheltuieli efective |
|--------------|----------------------|--------------------|-----------------------|-------------------|-------------------|--|--|--------------------------|--|--------------------------|-------------------------|-----------------------|--------------------|------------------------------------|------------------------|
| | | | | | | | aprobate la finele perioadei de raportare | trimestriale cumulate | aprobate la finele perioadei de raportare | trimestriale cumulate | | | | | |
| A | | | | | | B | 1 | 2 | 3 | 4 | 5 | 6 | 7 | 8=6-7 | 9 |
| 5010 | | | | | | TOTAL CHELTUIELI DIN VENITURI PROPRII | | | | | | | | | |
| | | | | | | SI SUBVENTII | 2.323.190 | 602.790 | 2.323.190 | 602.790 | 912.745 | 884.328 | 557.157 | 327.171 | 567.832 |
| | 01 | | | | | CHELTUIELI CURENTE | 2.323.190 | 602.790 | 2.323.190 | 602.790 | 912.745 | 884.328 | 557.157 | 327.171 | 567.832 |
| | 10 | | | | | TITLUL I CHELTUIELI DE PERSONAL | 551.730 | 129.970 | 551.730 | 129.970 | 439.930 | 439.930 | 112.770 | 327.160 | 115.037 |
| | 10 | 01 | | | | Cheltuieli salariale in bani | 536.440 | 127.250 | 536.440 | 127.250 | 429.740 | 429.740 | 110.065 | 319.675 | 112.282 |
| | 10 | 01 | 01 | | | Salarii de baza | 416.840 | 114.350 | 416.840 | 114.350 | 416.840 | 416.840 | 97.229 | 319.611 | 97.229 |
| | 10 | 01 | 11 | | | Fond aferent platii cu ora | 119.600 | 12.900 | 119.600 | 12.900 | 12.900 | 12.900 | 12.836 | 64 | 15.053 |
| | 10 | 03 | | | | Contributii | 15.290 | 2.720 | 15.290 | 2.720 | 10.190 | 10.190 | 2.705 | 7.485 | 2.755 |
| | 10 | 03 | 07 | | | Contributia asiguratorie pentru munca | 15.290 | 2.720 | 15.290 | 2.720 | 10.190 | 10.190 | 2.705 | 7.485 | 2.755 |
| | 20 | | | | | TITLUL II BUNURI SI SERVICII | 1.771.460 | 472.820 | 1.771.460 | 472.820 | 472.815 | 444.398 | 444.387 | 11 | 452.795 |
| | 20 | 01 | | | | Bunuri si servicii | 541.580 | 198.110 | 541.580 | 198.110 | 198.110 | 183.374 | 183.373 | 1 | 185.268 |
| | 20 | 01 | 01 | | | Furnituri de birou | 8.500 | 500 | 8.500 | 500 | 500 | 125 | 125 | | 125 |
| | 20 | 01 | 02 | | | Materiale pentru curatenie | 26.000 | 2.170 | 26.000 | 2.170 | 2.170 | 2.143 | 2.143 | | 2.181 |
| | 20 | 01 | 03 | | | Incalzit, iluminat si forta motrica | 47.000 | 16.910 | 47.000 | 16.910 | 16.910 | 16.050 | 16.050 | | 18.495 |
| | 20 | 01 | 04 | | | Apa, canal si salubritate | 190.500 | 102.710 | 190.500 | 102.710 | 102.710 | 91.079 | 91.078 | 1 | 91.079 |
| | 20 | 01 | 05 | | | Carburanti si lubrifianti | 20.000 | 6.570 | 20.000 | 6.570 | 6.570 | 6.570 | 6.570 | | 5.981 |
| | 20 | 01 | 06 | | | Piese de schimb | 6.000 | 1.420 | 6.000 | 1.420 | 1.420 | 1.411 | 1.411 | | 1.411 |
| | 20 | 01 | 07 | | | Transport | 47.400 | 25.470 | 47.400 | 25.470 | 25.470 | 24.555 | 24.555 | | 24.555 |
| | 20 | 01 | 08 | | | Posta, telecomunicatii, radio, tv, internet | 3.650 | 140 | 3.650 | 140 | 140 | 134 | 134 | | 134 |
| | 20 | 01 | 09 | | | Materiale si prestari de servicii cu caracter functional | 163.170 | 39.100 | 163.170 | 39.100 | 39.100 | 38.205 | 38.205 | | 38.205 |
| | 20 | 01 | 30 | | | Alte bunuri si servicii pentru intretinere si functionare | 29.360 | 3.120 | 29.360 | 3.120 | 3.120 | 3.102 | 3.102 | | 3.102 |
| | 20 | 02 | | | | Reparatii curente | 134.000 | 5.950 | 134.000 | 5.950 | 5.950 | 5.946 | 5.937 | 9 | 12.876 |
| | 20 | 03 | | | | Hrana | 235.120 | 56.650 | 235.120 | 56.650 | 56.645 | 56.590 | 56.589 | 1 | 56.142 |
| | 20 | 03 | 01 | | | Hrana pentru oameni | 235.120 | 56.650 | 235.120 | 56.650 | 56.645 | 56.590 | 56.589 | 1 | 56.142 |
| | 20 | 05 | | | | Bunuri de natura obiectelor de inventar | 87.870 | 19.290 | 87.870 | 19.290 | 19.290 | 9.091 | 9.091 | | 9.091 |

| Capi- tol | Sub- capi- tol | Pa- ra- graf | Gru- pa / Titlu | Ar- ti- col | Ali- ne- at | Denumire indicator | Credite de angajament | | Credite bugetare | | Angajamente bugetare | Angajamente legale | Plati efectuate | Angajamente legale de platit | Cheltuieli efective |
|--------------|----------------------|--------------------|-----------------------|-------------------|-------------------|--|--|--------------------------|--|--------------------------|-------------------------|-----------------------|--------------------|------------------------------------|------------------------|
| | | | | | | | aprobate la finele perioadei de raportare | trimestriale cumulate | aprobate la finele perioadei de raportare | trimestriale cumulate | | | | | |
| A | | | | | | B | 1 | 2 | 3 | 4 | 5 | 6 | 7 | 8=6-7 | 9 |
| | | | 20 | 05 | 01 | Uniforme si echipament | 16 320 | 10 190 | 16 320 | 10 190 | 10 190 | | | | |
| | | | 20 | 05 | 30 | Alte obiecte de inventar | 71 550 | 9 100 | 71 550 | 9 100 | 9 100 | 9 091 | 9 091 | | 9 091 |
| | | | 20 | 06 | | Deplasari, detasari, transferari | 3 400 | 400 | 3 400 | 400 | 400 | 400 | 400 | | 400 |
| | | | 20 | 06 | 01 | Deplasari interne, detasari, transferari | 3 400 | 400 | 3 400 | 400 | 400 | 400 | 400 | | 400 |
| | | | 20 | 11 | | Carti, publicatii si materiale documentare | 2 000 | | 2 000 | | | | | | 400 |
| | | | 20 | 13 | | Pregatire profesionala | 5 000 | | 5 000 | | | | | | |
| | | | 20 | 30 | | Alte cheltuieli | 762 490 | 192 420 | 762 490 | 192 420 | 192 420 | 188 997 | 188 997 | | 189 018 |
| | | | 20 | 30 | 01 | Reclama si publicitate | 1 500 | | 1 500 | | | | | | |
| | | | 20 | 30 | 03 | Prime de asigurare non-viata | 2 000 | | 2 000 | | | | | | |
| | | | 20 | 30 | 30 | Alte cheltuieli cu bunuri si servicii | 758 990 | 192 420 | 758 990 | 192 420 | 192 420 | 188 997 | 188 997 | | 189 018 |
| 6510 | | | | | | INVATAMANT | 605 000 | 83 600 | 605 000 | 83 600 | 83 595 | 83 496 | 83 411 | 85 | 94 086 |
| | | | 01 | | | CHELTUIELI CURENTE | 605 000 | 83 600 | 605 000 | 83 600 | 83 595 | 83 496 | 83 411 | 85 | 94 086 |
| | | | 10 | | | TITLUL I CHELTUIELI DE PERSONAL | 125 000 | 13 200 | 125 000 | 13 200 | 13 200 | 13 200 | 13 125 | 75 | 15 392 |
| | | | 10 | 01 | | Cheltuieli salariale in bani | 119 600 | 12 900 | 119 600 | 12 900 | 12 900 | 12 900 | 12 836 | 64 | 15 053 |
| | | | 10 | 01 | 11 | Fond aferent platii cu ora | 119 600 | 12 900 | 119 600 | 12 900 | 12 900 | 12 900 | 12 836 | 64 | 15 053 |
| | | | 10 | 03 | | Contributii | 5 400 | 300 | 5 400 | 300 | 300 | 300 | 289 | 11 | 339 |
| | | | 10 | 03 | 07 | Contributia asiguratorie pentru munca | 5 400 | 300 | 5 400 | 300 | 300 | 300 | 289 | 11 | 339 |
| | | | 20 | | | TITLUL II BUNURI SI SERVICII | 480 000 | 70 400 | 480 000 | 70 400 | 70 395 | 70 296 | 70 286 | 10 | 78 694 |
| | | | 20 | 01 | | Bunuri si servicii | 89 000 | 11 000 | 89 000 | 11 000 | 11 000 | 10 932 | 10 931 | 1 | 12 826 |
| | | | 20 | 01 | 01 | Furnituri de birou | 4 000 | | 4 000 | | | | | | |
| | | | 20 | 01 | 02 | Materiale pentru curatenie | 17 000 | 400 | 17 000 | 400 | 400 | 382 | 382 | | 420 |
| | | | 20 | 01 | 03 | Incalzit, iluminat si forta motrica | 26 000 | 7 510 | 26 000 | 7 510 | 7 510 | 7 509 | 7 509 | | 9 954 |
| | | | 20 | 01 | 04 | Apa, canal si salubritate | 4 000 | 1 350 | 4 000 | 1 350 | 1 350 | 1 317 | 1 316 | 1 | 1 317 |
| | | | 20 | 01 | 05 | Carburanti si lubrifianti | 9 000 | 1 500 | 9 000 | 1 500 | 1 500 | 1 500 | 1 500 | | 911 |
| | | | 20 | 01 | 06 | Piese de schimb | 3 000 | | 3 000 | | | | | | |
| | | | 20 | 01 | 08 | Posta, telecomunicatii, radio, tv, internet | 2 000 | 140 | 2 000 | 140 | 140 | 134 | 134 | | 134 |

| Capi- tol | Sub- capi- tol | Pa- ra- graf | Gru- pa / Titlu | Ar- ti- col | Ali- ne- at | Denumire indicator | Credite de angajament | | Credite bugetare | | Angajamente bugetare | Angajamente legale | Plati efectuate | Angajamente legale de platit | Cheltuieli efective |
|--------------|----------------------|--------------------|-----------------------|-------------------|-------------------|--|--|--------------------------|--|--------------------------|-------------------------|-----------------------|--------------------|------------------------------------|------------------------|
| | | | | | | | aprobate la finele perioadei de raportare | trimestriale cumulate | aprobate la finele perioadei de raportare | trimestriale cumulate | | | | | |
| A | | | | | | B | 1 | 2 | 3 | 4 | 5 | 6 | 7 | 8=6-7 | 9 |
| | | | 20 | 01 | 09 | Materiale si prestari de servicii cu caracter functional | 4 000 | | 4 000 | | | | | | |
| | | | 20 | 01 | 30 | Alte bunuri si servicii pentru intretinere si functionare | 20 000 | 100 | 20 000 | 100 | 100 | 90 | 90 | | 90 |
| | | | 20 | 02 | | Reparatii curente | 100 000 | 5 950 | 100 000 | 5 950 | 5 950 | 5 946 | 5 937 | 9 | 12 876 |
| | | | 20 | 03 | | Hrana | 200 000 | 46 750 | 200 000 | 46 750 | 46 745 | 46 730 | 46 730 | | 46 283 |
| | | | 20 | 03 | 01 | Hrana pentru oameni | 200 000 | 46 750 | 200 000 | 46 750 | 46 745 | 46 730 | 46 730 | | 46 283 |
| | | | 20 | 05 | | Bunuri de natura obiectelor de inventar | 50 000 | | 50 000 | | | | | | |
| | | | 20 | 05 | 30 | Alte obiecte de inventar | 50 000 | | 50 000 | | | | | | |
| | | | 20 | 06 | | Deplasari, detasari, transferari | 3 000 | | 3 000 | | | | | | |
| | | | 20 | 06 | 01 | Deplasari interne, detasari, transferari | 3 000 | | 3 000 | | | | | | |
| | | | 20 | 11 | | Carti, publicatii si materiale documentare | 2 000 | | 2 000 | | | | | | |
| | | | 20 | 13 | | Pregatire profesionala | 5 000 | | 5 000 | | | | | | |
| | | | 20 | 30 | | Alte cheltuieli | 31 000 | 6 700 | 31 000 | 6 700 | 6 700 | 6 688 | 6 688 | | 6 709 |
| | | | 20 | 30 | 03 | Prime de asigurare non-viata | 2 000 | | 2 000 | | | | | | |
| | | | 20 | 30 | 30 | Alte cheltuieli cu bunuri si servicii | 29 000 | 6 700 | 29 000 | 6 700 | 6 700 | 6 688 | 6 688 | | 6 709 |
| 6710 | | | | | | CULTURA, RECREERE SI RELIGIE | 1 536 190 | 419 190 | 1 536 190 | 419 190 | 729 150 | 712 372 | 385 286 | 327 086 | 385 286 |
| | | | 01 | | | CHELTUIELI CURENTE | 1 536 190 | 419 190 | 1 536 190 | 419 190 | 729 150 | 712 372 | 385 286 | 327 086 | 385 286 |
| | | | 10 | | | TITLUL I CHELTUIELI DE PERSONAL | 426 730 | 116 770 | 426 730 | 116 770 | 426 730 | 426 730 | 99 645 | 327 085 | 99 645 |
| | | | 10 | 01 | | Cheltuieli salariale in bani | 416 840 | 114 350 | 416 840 | 114 350 | 416 840 | 416 840 | 97 229 | 319 611 | 97 229 |
| | | | 10 | 01 | 01 | Salarii de baza | 416 840 | 114 350 | 416 840 | 114 350 | 416 840 | 416 840 | 97 229 | 319 611 | 97 229 |
| | | | 10 | 03 | | Contributii | 9 890 | 2 420 | 9 890 | 2 420 | 9 890 | 9 890 | 2 416 | 7 474 | 2 416 |
| | | | 10 | 03 | 07 | Contributia asiguratorie pentru munca | 9 890 | 2 420 | 9 890 | 2 420 | 9 890 | 9 890 | 2 416 | 7 474 | 2 416 |
| | | | 20 | | | TITLUL II BUNURI SI SERVICII | 1 109 460 | 302 420 | 1 109 460 | 302 420 | 302 420 | 285 642 | 285 641 | 1 | 285 641 |
| | | | 20 | 01 | | Bunuri si servicii | 280 580 | 87 110 | 280 580 | 87 110 | 87 110 | 83 982 | 83 982 | | 83 982 |
| | | | 20 | 01 | 01 | Furnituri de birou | 4 500 | 500 | 4 500 | 500 | 500 | 125 | 125 | | 125 |
| | | | 20 | 01 | 02 | Materiale pentru curatenie | 9 000 | 1 770 | 9 000 | 1 770 | 1 770 | 1 761 | 1 761 | | 1 761 |

| Capi- tol | Sub- capi- tol | Pa- ra- graf | Gru- pa / Titlu | Ar- ti- col | Ali- ne- at | Denumire indicator | Credite de angajament | | Credite bugetare | | Angajamente bugetare | Angajamente legale | Plati efectuate | Angajamente legale de platit | Cheltuieli efective |
|--------------|----------------------|--------------------|-----------------------|-------------------|-------------------|---------------------------------------|---|--------------------------|---|--------------------------|-------------------------|-----------------------|--------------------|------------------------------------|------------------------|
| | | | | | | | aprobat la finele perioadei de raportare | trimestriale cumulate | aprobat la finele perioadei de raportare | trimestriale cumulate | | | | | |
| A | | | | | | B | 1 | 2 | 3 | 4 | 5 | 6 | 7 | 8=6-7 | 9 |
| 8310 | | | | | | SI VANATOARE | 10.000 | | 10.000 | | | | | | |
| | 01 | | | | | CHELTUIELI CURENTE | 10.000 | | 10.000 | | | | | | |
| | 20 | | | | | TITLUL II BUNURI SI SERVICII | 10.000 | | 10.000 | | | | | | |
| | 20 | 30 | | | | Alte cheltuieli | 10.000 | | 10.000 | | | | | | |
| | 20 | 30 | 30 | | | Alte cheltuieli cu bunuri si servicii | 10.000 | | 10.000 | | | | | | |

Conducatorul institutiei,


Conducatorul compartimentului
financiar-contabil



CONTUL DE EXECUTIE AL INSTITUTIILOR PUBLICE FINANTATE
DIN VENITURI PROPRII SI SUBVENTII DIN BUGETUL LOCAL - VENITURI
SECTIUNEA DE FUNCTIONARE
31.03.2019

Pag. 1 -lei-

| Capi- tol | Sub- capi- tol | Pa- ra- graf | Gru- pa / Titlu | Ar- ti- col | Ali- ne- at | Denumire indicator | Prevederi bugetare anuale aprobrate la finele perioadei de raportare | Prevederi bugetare trimestriale cumulate | Drepturi constatate | | | Incasari realizate | Stingeri pe alte cai decat incasari | Drepturi constatate de incasat |
|--------------|----------------------|--------------------|-----------------------|-------------------|-------------------|--|--|---|---------------------|------------------------|--------------------|-----------------------|---|--------------------------------------|
| | | | | | | | | | Total, din care: | din anii precedenti | din anul curent | | | |
| A | | | | | | B | 1 | 2 | 3=4+5 | 4 | 5 | 6 | 7 | 8=3-6-7 |
| 0001 | 10 | | | | | TOTAL VENITURI-VENITURI | 2.154.880 | 602.790 | 859.500 | 283.123 | 576.377 | 650.884 | | 208.616 |
| 0002 | | | | | | I. VENITURI CURENTE | 2.154.880 | 602.790 | 859.500 | 283.123 | 576.377 | 650.884 | | 208.616 |
| 2900 | | | | | | C. VENITURI NEFISCALE | 2.154.880 | 602.790 | 859.500 | 283.123 | 576.377 | 650.884 | | 208.616 |
| 3000 | | | | | | C1. VENITURI DIN PROPRIETATE | 236.000 | 64.000 | 105.082 | 28.563 | 76.519 | 80.363 | | 24.719 |
| 3010 | | | | | | VENITURI DIN PROPRIETATE | 236.000 | 64.000 | 105.082 | 28.563 | 76.519 | 80.363 | | 24.719 |
| | 05 | | | | | Venituri din concesiuni si inchirieri | 1.000 | 1.000 | 11.475 | 8.858 | 2.617 | 1.811 | | 9.664 |
| | | 30 | | | | Alte venituri din concesiuni si inchirieri de catre institutiile publice | 1.000 | 1.000 | 11.475 | 8.858 | 2.617 | 1.811 | | 9.664 |
| | 09 | | | | | Venituri din utilizarea pasunilor comunale | 10.000 | 10.000 | 43.477 | 19.705 | 23.772 | 28.422 | | 15.055 |
| | 50 | | | | | Alte venituri din proprietate | 225.000 | 53.000 | 50.130 | | 50.130 | 50.130 | | |
| 3300 | 10 | | | | | C2. VANZARI DE BUNURI SI SERVICII | 1.918.880 | 538.790 | 754.418 | 254.560 | 499.858 | 570.521 | | 183.897 |
| 3310 | | | | | | VENITURI DIN PRESTARI DE SERVICII SI ALTE ACTIVITATI | 516.460 | 83.600 | 143.257 | | 143.257 | 143.257 | | |
| | 05 | | | | | Taxe si alte venituri in invatamant | 306.460 | 19.600 | 93.441 | | 93.441 | 93.441 | | |
| | 14 | | | | | Contributia elevilor si studentilor pentru internate, camine si cantine | 210.000 | 64.000 | 49.816 | | 49.816 | 49.816 | | |
| 3610 | | | | | | DIVERSE VENITURI | 92.230 | 90.000 | 245.979 | 254.560 | -8.581 | 62.082 | | 183.897 |
| | 50 | | | | | Alte venituri | 92.230 | 90.000 | 245.979 | 254.560 | -8.581 | 62.082 | | 183.897 |
| 3710 | | | | | | TRANSFERURI VOLUNTARE, ALTELE DECAT SUBVENTIILE | 1.310.190 | 365.190 | 365.182 | | 365.182 | 365.182 | | |
| | 01 | | | | | Donatii si sponsorizari | 10.190 | 10.190 | 10.182 | | 10.182 | 10.182 | | |
| | 50 | | | | | Alte transferuri voluntare | 1.300.000 | 355.000 | 355.000 | | 355.000 | 355.000 | | |

CONDUCATORUL INSTITUTIEI,



CONDUCATORUL COMP. FINANCIAR-CONTABIL,

ORASUL SIMERIA

DETALIEREA CHELTUIELILOR
INSTITUTII PUBLICE FINANTATE DIN VENITURI PROPRII
SI SUBVENTII DIN BUGETUL LOCAL
SECTIUNEA DE FUNCTIONARE
31.03.2019

Pag. 1 - lei-

| Capi- tol | Sub- capi- tol | Pa- ra- graf | Gru- pa / Titlu | Ar- ti- col | Ali- ne- at | Denumire indicator | Credite de angajament | | Credite bugetare | | Angajamente bugetare | Angajamente legale | Plati efectuate | Angajamente legale de platit | Cheltuieli efective |
|--------------|----------------------|--------------------|-----------------------|-------------------|-------------------|--|--|--------------------------|--|--------------------------|-------------------------|-----------------------|--------------------|------------------------------------|------------------------|
| | | | | | | | aprobate la finele perioadei de raportare | trimestriale cumulate | aprobate la finele perioadei de raportare | trimestriale cumulate | | | | | |
| A | | | | | | B | 1 | 2 | 3 | 4 | 5 | 6 | 7 | 8=6-7 | 9 |
| 5010 | | | | | | TOTAL CHELTUIELI DIN VENITURI PROPRII | | | | | | | | | |
| | | | | | | SI SUBVENTII | 2.323.190 | 602.790 | 2.323.190 | 602.790 | 912.745 | 884.328 | 557.157 | 327.171 | 567.832 |
| 01 | | | | | | CHELTUIELI CURENTE | 2.323.190 | 602.790 | 2.323.190 | 602.790 | 912.745 | 884.328 | 557.157 | 327.171 | 567.832 |
| 10 | | | | | | TITLUL I CHELTUIELI DE PERSONAL | 551.730 | 129.970 | 551.730 | 129.970 | 439.930 | 439.930 | 112.770 | 327.160 | 115.037 |
| 10 01 | | | | | | Cheltuieli salariale in bani | 536.440 | 127.250 | 536.440 | 127.250 | 429.740 | 429.740 | 110.065 | 319.675 | 112.282 |
| 10 01 01 | | | | | | Salarii de baza | 416.840 | 114.350 | 416.840 | 114.350 | 416.840 | 416.840 | 97.229 | 319.611 | 97.229 |
| 10 01 11 | | | | | | Fond aferent platii cu ora | 119.600 | 12.900 | 119.600 | 12.900 | 12.900 | 12.900 | 12.836 | 64 | 15.053 |
| 10 03 | | | | | | Contributii | 15.290 | 2.720 | 15.290 | 2.720 | 10.190 | 10.190 | 2.705 | 7.485 | 2.755 |
| 10 03 07 | | | | | | Contributia asiguratorie pentru munca | 15.290 | 2.720 | 15.290 | 2.720 | 10.190 | 10.190 | 2.705 | 7.485 | 2.755 |
| 20 | | | | | | TITLUL II BUNURI SI SERVICII | 1.771.460 | 472.820 | 1.771.460 | 472.820 | 472.815 | 444.398 | 444.387 | 11 | 452.795 |
| 20 01 | | | | | | Bunuri si servicii | 541.580 | 198.110 | 541.580 | 198.110 | 198.110 | 183.374 | 183.373 | 1 | 185.268 |
| 20 01 01 | | | | | | Furnituri de birou | 8.500 | 500 | 8.500 | 500 | 500 | 125 | 125 | | 125 |
| 20 01 02 | | | | | | Materiale pentru curatenie | 26.000 | 2.170 | 26.000 | 2.170 | 2.170 | 2.143 | 2.143 | | 2.181 |
| 20 01 03 | | | | | | Incalzit, iluminat si forta motrica | 47.000 | 16.910 | 47.000 | 16.910 | 16.910 | 16.050 | 16.050 | | 18.495 |
| 20 01 04 | | | | | | Apa, canal si salubritate | 190.500 | 102.710 | 190.500 | 102.710 | 102.710 | 91.079 | 91.078 | 1 | 91.079 |
| 20 01 05 | | | | | | Carburanti si lubrifianti | 20.000 | 6.570 | 20.000 | 6.570 | 6.570 | 6.570 | 6.570 | | 5.981 |
| 20 01 06 | | | | | | Piese de schimb | 6.000 | 1.420 | 6.000 | 1.420 | 1.420 | 1.411 | 1.411 | | 1.411 |
| 20 01 07 | | | | | | Transport | 47.400 | 25.470 | 47.400 | 25.470 | 25.470 | 24.555 | 24.555 | | 24.555 |
| 20 01 08 | | | | | | Posta, telecomunicatii, radio, tv, internet | 3.650 | 140 | 3.650 | 140 | 140 | 134 | 134 | | 134 |
| 20 01 09 | | | | | | Matenale si prestari de servicii cu caracter functional | 163.170 | 39.100 | 163.170 | 39.100 | 39.100 | 38.205 | 38.205 | | 38.205 |
| 20 01 30 | | | | | | Alte bunuri si servicii pentru intretinere si functionare | 29.360 | 3.120 | 29.360 | 3.120 | 3.120 | 3.102 | 3.102 | | 3.102 |
| 20 02 | | | | | | Reparatii curente | 134.000 | 5.950 | 134.000 | 5.950 | 5.950 | 5.946 | 5.937 | 0 | 12.876 |
| 20 03 | | | | | | Hrana | 235.120 | 56.650 | 235.120 | 56.650 | 56.645 | 56.590 | 56.589 | 1 | 56.142 |
| 20 03 01 | | | | | | Hrana pentru oameni | 235.120 | 56.650 | 235.120 | 56.650 | 56.645 | 56.590 | 56.589 | 1 | 56.142 |
| 20 05 | | | | | | Bunuri de natura obiectelor de inventar | 87.870 | 19.290 | 87.870 | 19.290 | 19.290 | 9.091 | 9.091 | | 9.091 |

| Capi- tol | Sub- capi- tol | Pa- ra- graf | Gru- pa / Titlu | Ar- ti- col | Ali- ne- at | Denumire indicator | Credite de angajament | | Credite bugetare | | Angajamente bugetare | Angajamente legale | Plati efectuate | Angajamente legale de platit | Cheltuieli efective |
|--------------|----------------------|--------------------|-----------------------|-------------------|-------------------|--|--|--------------------------|--|--------------------------|-------------------------|-----------------------|--------------------|------------------------------------|------------------------|
| | | | | | | | aprobate la finele perioadei de raportare | trimestriale cumulate | aprobate la finele perioadei de raportare | trimestriale cumulate | | | | | |
| A | | | | | | B | 1 | 2 | 3 | 4 | 5 | 6 | 7 | 8=6-7 | 9 |
| | | | 20 | 05 | 01 | Uniforme si echipament | 16.320 | 10.190 | 16.320 | 10.190 | 10.190 | | | | |
| | | | 20 | 05 | 30 | Alte obiecte de inventar | 71.550 | 9.100 | 71.550 | 9.100 | 9.100 | 9.091 | 9.091 | | 9.091 |
| | | | 20 | 06 | | Deplasari, detasari, transferari | 3.400 | 400 | 3.400 | 400 | 400 | 400 | 400 | | 400 |
| | | | 20 | 06 | 01 | Deplasari interne, detasari, transferari | 3.400 | 400 | 3.400 | 400 | 400 | 400 | 400 | | 400 |
| | | | 20 | 11 | | Carti, publicatii si materiale documentare | 2.000 | | 2.000 | | | | | | 400 |
| | | | 20 | 13 | | Pregatire profesionala | 5.000 | | 5.000 | | | | | | |
| | | | 20 | 30 | | Alte cheltuieli | 762.490 | 192.420 | 762.490 | 192.420 | 192.420 | 188.997 | 188.997 | | 189.018 |
| | | | 20 | 30 | 01 | Reclama si publicitate | 1.500 | | 1.500 | | | | | | |
| | | | 20 | 30 | 03 | Prime de asigurare non-viata | 2.000 | | 2.000 | | | | | | |
| | | | 20 | 30 | 30 | Alte cheltuieli cu bunuri si servicii | 758.990 | 192.420 | 758.990 | 192.420 | 192.420 | 188.997 | 188.997 | | 189.018 |
| 6510 | | | | | | INVATAMANT | 605.000 | 83.600 | 605.000 | 83.600 | 83.595 | 83.496 | 83.411 | 85 | 94.086 |
| | | | | | | CHELTUIELI CURENTE | 605.000 | 83.600 | 605.000 | 83.600 | 83.595 | 83.496 | 83.411 | 85 | 94.086 |
| | | | | | | TITLUL I CHELTUIELI DE PERSONAL | 125.000 | 13.200 | 125.000 | 13.200 | 13.200 | 13.200 | 13.125 | 75 | 15.392 |
| | | | 10 | 01 | | Cheltuieli salariale in bani | 119.600 | 12.900 | 119.600 | 12.900 | 12.900 | 12.900 | 12.836 | 64 | 15.053 |
| | | | 10 | 01 | 11 | Fond aferent platii cu ora | 119.600 | 12.900 | 119.600 | 12.900 | 12.900 | 12.900 | 12.836 | 64 | 15.053 |
| | | | 10 | 03 | | Contributii | 5.400 | 300 | 5.400 | 300 | 300 | 300 | 289 | 11 | 339 |
| | | | 10 | 03 | 07 | Contributia asiguratorie pentru munca | 5.400 | 300 | 5.400 | 300 | 300 | 300 | 289 | 11 | 339 |
| | | | 20 | | | TITLUL II BUNURI SI SERVICII | 480.000 | 70.400 | 480.000 | 70.400 | 70.395 | 70.296 | 70.286 | 10 | 78.694 |
| | | | 20 | 01 | | Bunuri si servicii | 89.000 | 11.000 | 89.000 | 11.000 | 11.000 | 10.932 | 10.931 | 1 | 12.826 |
| | | | 20 | 01 | 01 | Furnituri de birou | 4.000 | | 4.000 | | | | | | |
| | | | 20 | 01 | 02 | Materiale pentru curatenie | 17.000 | 400 | 17.000 | 400 | 400 | 382 | 382 | | 420 |
| | | | 20 | 01 | 03 | Incalzit, iluminat si forta motrica | 26.000 | 7.510 | 26.000 | 7.510 | 7.510 | 7.509 | 7.509 | | 9.954 |
| | | | 20 | 01 | 04 | Apa, canal si salubritate | 4.000 | 1.350 | 4.000 | 1.350 | 1.350 | 1.317 | 1.316 | 1 | 1.317 |
| | | | 20 | 01 | 05 | Carburanti si lubrifianti | 9.000 | 1.500 | 9.000 | 1.500 | 1.500 | 1.500 | 1.500 | | 911 |
| | | | 20 | 01 | 06 | Piese de schimb | 3.000 | | 3.000 | | | | | | |
| | | | 20 | 01 | 08 | Posta, telecomunicatii, radio, tv, internet | 2.000 | 140 | 2.000 | 140 | 140 | 134 | 134 | | 134 |

| Capi- tol | Sub- capi- tol | Pa- ra- graf | Gru- pa / Titlu | Ar- ti- col | Ali- ne- at | Denumire indicator | Credite de angajament | | Credite bugetare | | Angajamente bugetare | Angajamente legale | Plati efectuate | Angajamente legale de platit | Cheltuieli efective |
|--------------|----------------------|--------------------|-----------------------|-------------------|-------------------|--|--|--------------------------|--|--------------------------|-------------------------|-----------------------|--------------------|------------------------------------|------------------------|
| | | | | | | | aprobate la finele perioadei de raportare | trimestriale cumulate | aprobate la finele perioadei de raportare | trimestriale cumulate | | | | | |
| A | | | | | | B | 1 | 2 | 3 | 4 | 5 | 6 | 7 | 8=6-7 | 9 |
| | 20 | 01 | 09 | | | Materiale si prestari de servicii cu caracter functional | 4 000 | | 4 000 | | | | | | |
| | 20 | 01 | 30 | | | Alte bunuri si servicii pentru intretinere si functionare | 20 000 | 100 | 20 000 | 100 | 100 | 90 | 90 | | 90 |
| | 20 | 02 | | | | Reparatii curente | 100 000 | 5 950 | 100 000 | 5 950 | 5 950 | 5 946 | 5 937 | | 9 |
| | 20 | 03 | | | | Hrana | 200 000 | 46 750 | 200 000 | 46 750 | 46 745 | 46 730 | 46 730 | | 46 283 |
| | 20 | 03 | 01 | | | Hrana pentru oameni | 200 000 | 46 750 | 200 000 | 46 750 | 46 745 | 46 730 | 46 730 | | 46 283 |
| | 20 | 05 | | | | Bunuri de natura obiectelor de inventar | 50 000 | | 50 000 | | | | | | |
| | 20 | 05 | 30 | | | Alte obiecte de inventar | 50 000 | | 50 000 | | | | | | |
| | 20 | 06 | | | | Deplasari, detasari, transferari | 3 000 | | 3 000 | | | | | | |
| | 20 | 06 | 01 | | | Deplasari interne, detasari, transferari | 3 000 | | 3 000 | | | | | | |
| | 20 | 11 | | | | Carti, publicatii si materiale documentare | 2 000 | | 2 000 | | | | | | |
| | 20 | 13 | | | | Pregatire profesionala | 5 000 | | 5 000 | | | | | | |
| | 20 | 30 | | | | Alte cheltuieli | 31 000 | 6 700 | 31 000 | 6 700 | 6 700 | 6 688 | 6 688 | | 6 709 |
| | 20 | 30 | 03 | | | Prime de asigurare non-viata | 2 000 | | 2 000 | | | | | | |
| | 20 | 30 | 30 | | | Alte cheltuieli cu bunuri si servicii | 29 000 | 6 700 | 29 000 | 6 700 | 6 700 | 6 688 | 6 688 | | 6 709 |
| 6710 | | | | | | CULTURA, RECREERE SI RELIGIE | 1 536 190 | 419 190 | 1 536 190 | 419 190 | 729 150 | 712 372 | 385 286 | 327 086 | 385 286 |
| | 01 | | | | | CHELTUIELI CURENTE | 1 536 190 | 419 190 | 1 536 190 | 419 190 | 729 150 | 712 372 | 385 286 | 327 086 | 385 286 |
| | 10 | | | | | TITLUL I CHELTUIELI DE PERSONAL | 426 730 | 116 770 | 426 730 | 116 770 | 426 730 | 426 730 | 99 645 | 327 085 | 99 645 |
| | 10 | 01 | | | | Cheltuieli salariale in bani | 416 840 | 114 350 | 416 840 | 114 350 | 416 840 | 416 840 | 97 229 | 319 611 | 97 229 |
| | 10 | 01 | 01 | | | Salarii de baza | 416 840 | 114 350 | 416 840 | 114 350 | 416 840 | 416 840 | 97 229 | 319 611 | 97 229 |
| | 10 | 03 | | | | Contributii | 9 890 | 2 420 | 9 890 | 2 420 | 9 890 | 9 890 | 2 416 | 7 474 | 2 416 |
| | 10 | 03 | 07 | | | Contributia asiguratorie pentru munca | 9 890 | 2 420 | 9 890 | 2 420 | 9 890 | 9 890 | 2 416 | 7 474 | 2 416 |
| | 20 | | | | | TITLUL II BUNURI SI SERVICII | 1 109 460 | 302 420 | 1 109 460 | 302 420 | 302 420 | 285 642 | 285 641 | 1 | 285 641 |
| | 20 | 01 | | | | Bunuri si servicii | 280 580 | 87 110 | 280 580 | 87 110 | 87 110 | 83 982 | 83 982 | | 83 982 |
| | 20 | 01 | 01 | | | Furnituri de birou | 4 500 | 500 | 4 500 | 500 | 500 | 125 | 125 | | 125 |
| | 20 | 01 | 02 | | | Materiale pentru curatenie | 9 000 | 1 770 | 9 000 | 1 770 | 1 770 | 1 761 | 1 761 | | 1 761 |

| Capi- tol | Sub- capi- tol | Pa- ra- graf | Gru- pa / Titlu | Ar- ti- col | Ali- ne- at | Denumire indicator | Credite de angajament | | Credite bugetare | | Angajamente bugetare | Angajamente legale | Plati efectuate | Angajamente legale de platit | Cheltuieli efective |
|--------------|----------------------|--------------------|-----------------------|-------------------|-------------------|---------------------------------------|---|--------------------------|---|--------------------------|-------------------------|-----------------------|--------------------|------------------------------------|------------------------|
| | | | | | | | aprobat la finele perioadei de raportare | trimestriale cumulate | aprobat la finele perioadei de raportare | trimestriale cumulate | | | | | |
| A | | | | | | B | 1 | 2 | 3 | 4 | 5 | 6 | 7 | 8=6-7 | 9 |
| 8310 | | | | | | SI VANATOARE | 10.000 | | 10.000 | | | | | | |
| | | 01 | | | | CHELTUIELI CURENTE | 10.000 | | 10.000 | | | | | | |
| | | 20 | | | | TITLUL II BUNURI SI SERVICII | 10.000 | | 10.000 | | | | | | |
| | | 20 | 30 | | | Alte cheltuieli | 10.000 | | 10.000 | | | | | | |
| | | 20 | 30 | 30 | | Alte cheltuieli cu bunuri si servicii | 10.000 | | 10.000 | | | | | | |
| 9910 | 96 | | | | | excedent/deficit sect funct | | | -168.310 | | | 93.727 | | | |

Conducatorul institutiei,


Conducatorul compartimentului
financiar-contabil

